



GOBIERNO DEL ESTADO  
DE OAXACA

# TOMO V – K

## SECTOR PARAESTATAL

### INDICE

1

#### 1. NOVAUNIVERSITAS

6-79

##### 1.1.- Resultados Generales

##### 1.2.- Información Contable

1.2.1.- Estado de Actividades

1.2.2.- Estado de Situación financiera

1.2.3.- Estado de variación en la hacienda pública

1.2.4.- Estado de cambios en la situación financiera

1.2.5.- Estado de Flujos de Efectivo

1.2.6.- Estado analítico del activo

1.2.7.- Estado analítico de la deuda y otros pasivos

1.2.8.- Informe sobre pasivos contingentes consolidado

1.2.9.- Notas a los estados financieros consolidado

##### 1.3.- Información Presupuestaria

1.3.1.- Estado analítico de los ingresos presupuestarios

1.3.2.- Estado analítico del ejercicio del presupuesto de egresos en Clasificación por Objeto del Gasto

1.3.3.- Estado analítico del ejercicio del presupuesto de egresos en Clasificación Económica (por Tipo de Gasto)

1.3.4.- Estado analítico del ejercicio del presupuesto de egresos en Clasificación Administrativa

1.3.5.- Estado analítico del ejercicio del presupuesto de egresos en Clasificación Funcional

##### 1.4.- Deuda

1.4.1.- endeudamiento neto

1.4.2.- Intereses de la deuda

1.4.3.- Indicadores de postura fiscal

##### 1.5.- Información Programática

1.5.1.-Resumen por programa presupuestario

1.5.2.- Indicadores de resultados

1.5.3.- Programas y Proyectos de inversión

##### 1.6.- Anexos (Información Adicional)

1.6.1.- Relación de los bienes inmuebles

1.6.2.- Relación de los bienes muebles

1.6.3.- Relación de cuentas bancarias Productivas

1.6.4.- Relación de esquema bursátiles y de cobertura financiera



GOBIERNO DEL ESTADO  
DE OAXACA

1.6.5.- Montos pagados por ayudas y subsidios

**1.7.- Información Correspondiente a Disciplina Financiera**

1.7.1.- Estado de Situación Financiera Detallado-LDF

1.7.2.- Balance Presupuestario

1.7.3.- Estado Analítico de Ingresos Detallado

1.7.4.- Informe Analítico de la Deuda y Otros Pasivos

1.7.5.- Informe Analítico de Obligaciones Diferentes de Financiamiento

1.7.6.- Estado Analítico del Presupuesto de Egresos Clasificador por Objeto del Gasto (Capítulo-Concepto)

1.7.7.- Estado Analítico del Presupuesto de Egresos Clasificación Administrativa

1.7.8.- Estado Analítico del Presupuesto de Egresos Clasificación Funcional (Finalidad y Función)

1.7.9.- Estado Analítico del Presupuesto de Egresos Clasificación de Servicios Personales

1.7.10.- Informe Sobre Estudios Actuariales

**2. SECRETARÍA EJECUTIVA DEL SISTEMA ESTATAL DE COMBATE A LA CORRUPCIÓN**

**80-135**

2.1.- Resultados Generales

2.2.- Información Contable

2.2.1.- Estado de Actividades

2.2.2.- Estado de Situación financiera

2.2.3.- Estado de variación en la hacienda pública

2.2.4.- Estado de cambios en la situación financiera

2.2.5.- Estado de Flujos de Efectivo

2.2.6.- Estado analítico del activo

2.2.7.- Estado analítico de la deuda y otros pasivos

2.2.8.- Informe sobre pasivos contingentes

2.2.9.- Notas a los estados financieros

2.3.- Información Presupuestaria

2.3.1.- Estado analítico de ingresos presupuestarios

2.3.2.- Estado analítico del ejercicio del presupuesto de egresos en Clasificación por Objeto del Gasto

2.3.3.- Estado analítico del ejercicio del presupuesto de egresos en Clasificación Económica (por Tipo de Gasto)

2.3.4.- Estado analítico del ejercicio del presupuesto de egresos en Clasificación Administrativa

2.3.5.- Estado analítico del ejercicio del presupuesto de egresos en Clasificación Funcional

2.4.- Deuda

2.4.1.- Endeudamiento neto

2.4.2.- Intereses de la deuda

2.4.3.- Indicadores de postura fiscal



GOBIERNO DEL ESTADO  
DE OAXACA

2.5.- Información Programática

2.5.1.- Resumen por programa presupuestario

2.5.2.- Indicadores de resultados

2.5.3.- Programas y Proyectos de inversión

2.6.- Anexos (Información Adicional)

2.6.1.- Relación de los bienes inmuebles

2.6.2.- Relación de los bienes muebles

2.6.3.- Relación de cuentas bancarias Productivas

2.6.4.- Relación de esquema bursátiles y de cobertura financiera

2.6.5.- Montos pagados por ayudas y subsidios

2.7.- Información Correspondiente a Disciplina Financiera

2.7.1.- Estado de Situación Financiera Detallado-LDF

2.7.2.- Balance Presupuestario

2.7.3.- Estado Analítico de Ingresos Detallado

2.7.4.- Informe Analítico de la Deuda y Otros Pasivos

2.7.5.- Informe Analítico de Obligaciones Diferentes de Financiamiento

2.7.6.- Estado Analítico del Presupuesto de Egresos Clasificador por Objeto del Gasto (Capítulo-Concepto)

2.7.7.- Estado Analítico del Presupuesto de Egresos Clasificación Administrativa

2.7.8.- Estado Analítico del Presupuesto de Egresos Clasificación Funcional (Finalidad y Función)

2.7.9.- Estado Analítico del Presupuesto de Egresos Clasificación de Servicios Personales

2.7.10.- Informe Sobre Estudios Actuariales

**3. ARCHIVO GENERAL DEL ESTADO DE OAXACA**

**136-211**

3.1.- Resultados Generales

3.2.- Información Contable

3.2.1.- Estado de Actividades

3.2.2.- Estado de Situación financiera

3.2.3.- Estado de variación en la hacienda pública

3.2.4.- Estado de cambios en la situación financiera

3.2.5.- Estado de Flujos de Efectivo

3.2.6.- Estado analítico del activo

3.2.7.- Estado analítico de la deuda y otros pasivos

3.2.8.- Informe sobre pasivos contingentes

3.2.9.- Notas a los estados financieros

3.3.- Información Presupuestaria

3.3.1.- Estado analítico de ingresos presupuestarios

3.3.2.- Estado analítico del ejercicio del presupuesto de egresos en Clasificación por Objeto del Gasto



GOBIERNO DEL ESTADO  
DE OAXACA

3.3.3.- Estado analítico del ejercicio del presupuesto de egresos en Clasificación Económica (por Tipo de Gasto)

3.3.4.- Estado analítico del ejercicio del presupuesto de egresos en Clasificación Administrativa

3.3.5.- Estado analítico del ejercicio del presupuesto de egresos en Clasificación Funcional

3.4.- Deuda

3.4.1.- Endeudamiento neto

3.4.2.- Intereses de la deuda

3.4.3.- Indicadores de postura fiscal

3.5.- Información Programática

3.5.1.- Resumen por programa presupuestario

3.5.2.- Indicadores de resultados

3.5.3.- Programas y Proyectos de inversión

3.6.- Anexos (Información Adicional)

3.6.1.- Relación de los bienes inmuebles

3.6.2.- Relación de los bienes muebles

3.6.3.- Relación de cuentas bancarias Productivas

3.6.4.- Relación de esquema bursátiles y de cobertura financiera

3.6.5.- Montos pagados por ayudas y subsidios

3.7.- Información Correspondiente a Disciplina Financiera

3.7.1.- Estado de Situación Financiera Detallado-LDF

3.7.2.- Balance Presupuestario

3.7.3.- Estado Analítico de Ingresos Detallado

3.7.4.- Informe Analítico de la Deuda y Otros Pasivos

3.7.5.- Informe Analítico de Obligaciones Diferentes de Financiamiento

3.7.6.- Estado Analítico del Presupuesto de Egresos Clasificador por Objeto del Gasto (Capítulo-Concepto)

3.7.7.- Estado Analítico del Presupuesto de Egresos Clasificación Administrativa

3.7.8.- Estado Analítico del Presupuesto de Egresos Clasificación Funcional (Finalidad y Función)

3.7.9.- Estado Analítico del Presupuesto de Egresos Clasificación de Servicios Personales

3.7.10.- Informe Sobre Estudios Actuariales

**4. COORDINACIÓN PARA LA COMERCIALIZACIÓN DE PRODUCTOS OAXAQUEÑOS**

**212-278**

4.1.- Resultados Generales

4.2.- Información Contable

4.2.1.- Estado de Actividades

4.2.2.- Estado de Situación financiera

4.2.3.- Estado de variación en la hacienda pública

4.2.4.- Estado de cambios en la situación financiera





GOBIERNO DEL ESTADO  
DE OAXACA

- 4.2.5.- Estado de Flujos de Efectivo
- 4.2.6.- Estado analítico del activo
- 4.2.7.- Estado analítico de la deuda y otros pasivos
- 4.2.8.- Informe sobre pasivos contingentes
- 4.2.9.- Notas a los estados financieros

4.3.- Información Presupuestaria

- 4.3.1.- Estado analítico de ingresos presupuestarios
- 4.3.2.- Estado analítico del ejercicio del presupuesto de egresos en Clasificación por Objeto del Gasto
- 4.3.3.- Estado analítico del ejercicio del presupuesto de egresos en Clasificación Económica (por Tipo de Gasto)
- 4.3.4.- Estado analítico del ejercicio del presupuesto de egresos en Clasificación Administrativa
- 4.3.5.- Estado analítico del ejercicio del presupuesto de egresos en Clasificación Funcional

4.4.- Deuda

- 4.4.1.- Endeudamiento neto
- 4.4.2.- Intereses de la deuda
- 4.4.3.- Indicadores de postura fiscal

4.5.- Información Programática

- 4.5.1.- Resumen por programa presupuestario
- 4.5.2.- Indicadores de resultados
- 4.5.3.- Programas y Proyectos de inversión

4.6.- Anexos (Información Adicional)

- 4.6.1.- Relación de los bienes inmuebles
- 4.6.2.- Relación de los bienes muebles
- 4.6.3.- Relación de cuentas bancarias productivas
- 4.6.4.- Relación de esquema bursátiles y de cobertura financiera
- 4.6.5.- Montos pagados por ayudas y subsidios

4.7.- Información Correspondiente a Disciplina Financiera

- 4.7.1.- Estado de Situación Financiera Detallado-LDF
- 4.7.2.- Balance Presupuestario
- 4.7.3.- Estado Analítico de Ingresos Detallado
- 4.7.4.- Informe Analítico de la Deuda y Otros Pasivos
- 4.7.5.- Informe Analítico de Obligaciones Diferentes de Financiamiento
- 4.7.6.- Estado Analítico del Presupuesto de Egresos Clasificador por Objeto del Gasto (Capítulo-Concepto)
- 4.7.7.- Estado Analítico del Presupuesto de Egresos Clasificación Administrativa
- 4.7.8.- Estado Analítico del Presupuesto de Egresos Clasificación Funcional (Finalidad y Función)
- 4.7.9.- Estado Analítico del Presupuesto de Egresos Clasificación de Servicios Personales
- 4.7.10.- Informe Sobre Estudios Actuariales



GOBIERNO DEL ESTADO  
DE OAXACA

# **NOVAUNIVERSITAS – OCOTLÁN**

**(Entidades Paraestatales y Fideicomisos No Empresariales y No Financieros)**



GOBIERNO DEL ESTADO  
DE OAXACA



Resultados del ejercicio que comprende del 01 de enero al 31 de diciembre de 2024.

Se elabora el presente informe sobre la cuenta pública correspondiente al cuarto trimestre comprendido de enero a diciembre del 2024.

Primeramente, se informan las actividades orientadas a dar cumplimiento a los indicadores de nuestro programa 155, Fortalecimiento de la Educación Superior en el estado de Oaxaca, conforme a la naturaleza y los fines con los que la NovaUniversitas en la actividad 737, Difusión de las ofertas educativas superiores y de posgrados, se informa que se atendieron 05 actividades, dentro las que destacan en expo-orientas educativas, rutas de promoción en los que se visitó centros educativos de educación media superior y también se recibieron grupos de estudiantes que visitaron nuestros campus en las tres regiones donde tenemos presencia, Valles Centrales, Mixteca y Costa. En la actividad 741, Se brindaron los servicios de educación integral, de calidad e incluyente, se reporta que fueron atendidas un total de 10230 horas-clase correspondientes a los cursos impartidos de los tres programas educativos que oferta la universidad. De las cuales 4950 horas-clase se impartieron en la región de los Valles Centrales; 3300 en la región Mixteca y 1980 en la región de la Costa; todas las clases son atendidas desde el Campus Central de la Universidad en el modelo educativo telepresencial de la NovaUniversitas. Reportamos también que se realizaron 12238 horas en servicios educativos complementarios realizados por los estudiantes de la universidad, las cuales se distribuyen en horas de asistencia a biblioteca, laboratorios, prácticas de campo y uso de salas de cómputo. Fueron otorgados un total de 3300 servicios alimentarios correspondientes a las becas alimentarias otorgadas a los 10 estudiantes con mayores necesidades económicas en cada Campus Periféricos con la finalidad de coadyuvar en su formación profesional.

En esta ocasión no se reportan viajes de prácticas en este periodo, esto debido a que en este periodo el presupuesto no contempla salidas debido al cierre de año.

En la actividad 746, Brindamiento de servicios de capacitación y/o consultorías a terceros se informa Se comenzó con el apoyo al programa de gobierno llamado “Alfabetización para el Bienestar”, en donde los alumnos se capacitaron para ser alfabetizadores, el proyecto tiene continuidad para el próximo año. Se atendieron además solicitudes de instituciones de educación media superior de las regiones de Valles Centrales y Costa para la impartición de pláticas y talleres de divulgación científica que fueron impartidas por el personal docente de la institución.



GOBIERNO DEL ESTADO  
DE OAXACA



En el programa 161 que corresponde al Fomento al desarrollo de las humanidades, de la ciencia, la tecnología y la innovación, en la actividad 276 informamos primeramente que en este periodo el proyecto de investigación “Producción de chiles nativos de Oaxaca en Invernadero” sigue en curso, se ha presentado el informe correspondiente por parte de los profesores investigadores que están a cargo presentando un avance, sin embargo, no se registraron nuevos proyectos de investigación. Para la actividad 277 se llevó a cabo la participación de profesores en 4 conferencias en el marco de las Semana de Ciencia y Tecnología de los bachilleratos como el CBTis 150 de Ocotlán de Morelos, el CBTis 248 de Zimatlán de Álvarez.

En actividades extracurriculares, culturales y deportivos que forma parte de la actividad 956 se informa la organización de actividades en el cuarto trimestre del 2024, en total fueron 14 actividades, se realizaron actividades de carácter académico y divulgación de la ciencia, se desarrolló el torneo interno de vóleybol con los alumnos del campus periférico de Juxtlahuaca el cual se terminó en diciembre. En el campus central de San Jacinto se lleva a cabo los días martes y miércoles el grupo de TaeKwondoDo. Asimismo, en materia de Género, hemos manifestado nuestro pronunciamiento mediante las redes sociales institucionales oficiales en contra de la Violencia contra las Mujeres, en el marco del Día Naranja, los 25 de cada mes, y hemos conmemorado fechas específicas del calendario feminista correspondientes al segundo semestre del año, se realizó la campaña de Los 16 días de activismo contra la violencia de género es una campaña internacional que se realiza cada año entre el 25 de noviembre y el 10 de diciembre, con actividades de cine y conferencias y por último se llevó a cabo el evento cultural de fin de año en el auditorio y la posada universitaria celebrada con una calenda que inició en la universidad y culminó en la plaza central de San Jacinto Ocotlán.

Por lo que, conforme a lo proyectado en el cuarto trimestre del ejercicio se informa que hubo cumplimiento de lo programado.

Gobierno del Estado de Oaxaca  
 UR: 538 - NOVAUNIVERSITAS  
 Estado de Actividades  
 Del 1° de enero al 31 de diciembre de 2024 y 2023  
 (Cifras en Pesos)



CONCEPTO	2024	2023
<b>INGRESOS Y OTROS BENEFICIOS</b>		
<b>INGRESOS DE GESTIÓN</b>	<b>0</b>	<b>0</b>
IMPUESTOS	0	0
CUOTAS Y APORTACIONES DE SEGURIDAD SOCIAL	0	0
CONTRIBUCIONES DE MEJORAS	0	0
DERECHOS	0	0
PRODUCTOS	0	0
APROVECHAMIENTOS	0	0
INGRESOS POR VENTA DE BIENES Y PRESTACIÓN DE SERVICIOS	0	0
<b>PARTICIPACIONES, APORTACIONES, CONVENIOS, INCENTIVOS DERIVADOS DE LA COLABORACIÓN FISCAL, FONDOS DISTINTOS DE APORTACIONES, TRANSFERENCIAS, ASIGNACIONES, SUBSIDIOS Y SUBVENCIONES</b>	<b>42,606,064</b>	<b>41,140,259</b>
PARTICIPACIONES, APORTACIONES, CONVENIOS, INCENTIVOS DERIVADOS DE LA COLABORACIÓN FISCAL Y FONDOS DISTINTOS DE APORTACIONES	0	0
TRANSFERENCIAS, ASIGNACIONES, SUBSIDIOS Y SUBVENCIONES, Y PENSIONES Y JUBILACIONES	42,606,064	41,140,259
<b>OTROS INGRESOS Y BENEFICIOS</b>	<b>0</b>	<b>0</b>
INGRESOS FINANCIEROS	0	0
INCREMENTO POR VARIACIÓN DE INVENTARIOS	0	0
DISMINUCIÓN DEL EXCESO DE ESTIMACIONES POR PÉRDIDA O DETERIORO U OBSOLESCENCIA	0	0
DISMINUCIÓN DEL EXCESO DE PROVISIONES	0	0
OTROS INGRESOS Y BENEFICIOS VARIOS	0	0
<b>TOTAL DE INGRESOS Y OTROS BENEFICIOS</b>	<b>42,606,064</b>	<b>41,140,259</b>
<b>GASTOS Y OTRAS PÉRDIDAS</b>		
<b>GASTOS DE FUNCIONAMIENTO</b>	<b>0</b>	<b>0</b>
SERVICIOS PERSONALES	0	0
MATERIALES Y SUMINISTROS	0	0
SERVICIOS GENERALES	0	0
<b>TRANSFERENCIAS, ASIGNACIONES, SUBSIDIOS Y OTRAS AYUDAS</b>	<b>42,606,064</b>	<b>41,311,547</b>
TRANSFERENCIAS INTERNAS Y ASIGNACIONES AL SECTOR PÚBLICO	42,321,222	41,044,831
TRANSFERENCIAS AL RESTO DEL SECTOR PÚBLICO	0	0
SUBSIDIOS Y SUBVENCIONES	0	0
AYUDAS SOCIALES	284,842	266,717
PENSIONES Y JUBILACIONES	0	0
TRANSFERENCIAS A FIDEICOMISOS, MANDATOS Y CONTRATO ANÁLOGOS	0	0
TRANSFERENCIAS A LA SEGURIDAD SOCIAL	0	0
DONATIVOS	0	0
TRANSFERENCIAS AL EXTERIOR	0	0
<b>PARTICIPACIONES Y APORTACIONES</b>	<b>0</b>	<b>0</b>
PARTICIPACIONES	0	0
APORTACIONES	0	0
CONVENIOS	0	0
<b>INTERESES, COMISIONES Y OTROS GASTOS DE LA DEUDA PÚBLICA</b>	<b>0</b>	<b>0</b>
INTERESES DE LA DEUDA PÚBLICA	0	0
COMISIONES DE LA DEUDA PÚBLICA	0	0
GASTOS DE LA DEUDA PÚBLICA	0	0
COSTO POR COBERTURAS	0	0
APOYOS FINANCIEROS	0	0
<b>OTROS GASTOS Y PÉRDIDAS EXTRAORDINARIAS</b>	<b>863,082</b>	<b>7,146,465</b>
ESTIMACIONES, DEPRECIACIONES, DETERIOROS, OBSOLESCENCIA Y AMORTIZACIONES	863,082	7,146,465
PROVISIONES	0	0
DISMINUCIÓN DE INVENTARIOS	0	0
AUMENTO POR INSUFICIENCIA DE ESTIMACIONES POR PÉRDIDA O DETERIORO U OBSOLESCENCIA	0	0
AUMENTO POR INSUFICIENCIA DE PROVISIONES	0	0
OTROS GASTOS	0	0
<b>INVERSIÓN PÚBLICA</b>	<b>0</b>	<b>0</b>
INVERSIÓN PÚBLICA NO CAPITALIZABLE	0	0
<b>TOTAL DE GASTOS Y OTRAS PERDIDAS</b>	<b>43,469,145</b>	<b>48,458,012</b>
<b>RESULTADOS DEL EJERCICIO (AHORRO/DESAHORRO)</b>	<b>-863,082</b>	<b>-7,317,753</b>

Bajo protesta de decir verdad declaramos que los Estados Financieros y sus notas, son razonablemente correctos y son responsabilidad del emisor.

**JEFA DEL DEPARTAMENTO DE RECURSOS FINANCIEROS**  
 L.C.P. IRENE MABUEZ ROBLES

**VICE-RECTORA DE ADMINISTRACIÓN**  
 L.C.E. ADAELVI MOYA SOLANO

**VICE RECTORÍA DE ADMINISTRACIÓN**

**RECTORA**  
 MTRA. MARÍA DE LOS ÁNGELES PERALTA ARIAS

**RECTORIA**



Gobierno del Estado de Oaxaca  
 UR: 538 - NOVAUNIVERSITAS  
 Estado de Situación Financiera  
 Al 31 de diciembre de 2024 y 2023  
 (Cifras en Pesos)



CONCEPTO	2024	2023	CONCEPTO	2024	2023
<b>ACTIVO</b>			<b>PASIVO</b>		
<b>ACTIVO CIRCULANTE</b>			<b>PASIVO CIRCULANTE</b>		
EFFECTIVO Y EQUIVALENTES	1,964,799	1,496,226	CUENTAS POR PAGAR A CORTO PLAZO	2,285,481	3,074,613
DERECHOS A RECIBIR EFECTIVO O EQUIVALENTES	284,640	1,371,057	DOCUMENTOS POR PAGAR A CORTO PLAZO	0	0
DERECHOS A RECIBIR BIENES O SERVICIOS	0	0	PORCIÓN A CORTO PLAZO DE LA DEUDA PÚBLICA A LARGO PLAZO	0	0
INVENTARIOS	0	0	TÍTULOS Y VALORES A CORTO PLAZO	0	0
ALMACENES	0	0	PASIVOS DIFERIDOS A CORTO PLAZO	0	0
ESTIMACIÓN POR PÉRDIDA O DETERIORO DE ACTIVOS CIRCULANTES	0	0	FONDOS Y BIENES DE TERCEROS EN GARANTÍA Y/O ADMINISTRACIÓN A CORTO PLAZO	0	0
OTROS ACTIVOS CIRCULANTES	0	0	PROVISIONES A CORTO PLAZO	0	0
<b>TOTAL DE ACTIVOS CIRCULANTES</b>	<b>2,249,439</b>	<b>2,867,283</b>	OTROS PASIVOS A CORTO PLAZO	0	0
<b>ACTIVO NO CIRCULANTE</b>			<b>TOTAL DE PASIVOS CIRCULANTES</b>	<b>2,285,481</b>	<b>3,074,613</b>
INVERSIONES FINANCIERAS A LARGO PLAZO	0	0	<b>PASIVO NO CIRCULANTE</b>		
DERECHOS A RECIBIR EFECTIVO O EQUIVALENTES A LARGO PLAZO	0	0	CUENTAS POR PAGAR A LARGO PLAZO	0	0
BIENES INMUEBLES, INFRAESTRUCTURA Y CONSTRUCCIONES EN PROCESO	114,912,991	114,912,991	DOCUMENTOS POR PAGAR A LARGO PLAZO	0	0
BIENES MUEBLES	37,091,883	37,221,993	DEUDA PÚBLICA A LARGO PLAZO	0	0
ACTIVOS INTANGIBLES	2,893,447	2,893,447	PASIVOS DIFERIDOS A LARGO PLAZO	0	0
DEPRECIACIÓN, DETERIORO Y AMORTIZACIÓN ACUMULADA DE BIENES	-32,502,700	-31,639,619	FONDOS Y BIENES DE TERCEROS EN GARANTÍA Y/O ADMINISTRACIÓN A LARGO PLAZO	0	0
ACTIVOS DIFERIDOS	0	0	PROVISIONES A LARGO PLAZO	0	0
ESTIMACIÓN POR PÉRDIDA O DETERIORO DE ACTIVOS NO CIRCULANTES	0	0	<b>TOTAL DE PASIVOS NO CIRCULANTES</b>	<b>0</b>	<b>0</b>
OTROS ACTIVOS NO CIRCULANTES	0	0	<b>TOTAL DEL PASIVO</b>	<b>2,285,481</b>	<b>3,074,613</b>
<b>TOTAL DE ACTIVOS NO CIRCULANTES</b>	<b>122,395,621</b>	<b>123,388,812</b>	<b>HACIENDA PÚBLICA/PATRIMONIO</b>		
<b>TOTAL DEL ACTIVO</b>	<b>124,645,059</b>	<b>126,256,095</b>	<b>HACIENDA PÚBLICA/PATRIMONIO CONTRIBUIDO</b>	<b>92,246,289</b>	<b>92,376,399</b>
			APORTACIONES	0	0
			DONACIONES DE CAPITAL	0	0
			ACTUALIZACIÓN DE LA HACIENDA PÚBLICA/PATRIMONIO	92,246,289	92,376,399
			<b>HACIENDA PÚBLICA/PATRIMONIO GENERADO</b>	<b>30,113,289</b>	<b>30,805,083</b>
			Resultados del Ejercicio (Ahorro/Desahorro)	-863,082	-7,317,753
			RESULTADOS DE EJERCICIOS ANTERIORES	30,976,371	38,122,836
			REVALUOS	0	0
			RESERVAS	0	0
			RECTIFICACIONES DE RESULTADOS DE EJERCICIOS ANTERIORES	0	0
			<b>EXCESO O INSUFICIENCIA EN LA ACTUALIZACIÓN DE LA HACIENDA PÚBLICA/PATRIMONIO</b>	<b>0</b>	<b>0</b>
			RESULTADO POR POSICIÓN MONETARIA	0	0
			RESULTADO POR TENENCIA DE ACTIVOS NO MONETARIOS	0	0
			<b>TOTAL HACIENDA PÚBLICA/PATRIMONIO</b>	<b>122,359,579</b>	<b>123,181,482</b>
			<b>TOTAL DEL PASIVO Y HACIENDA PÚBLICA/PATRIMONIO</b>	<b>124,645,059</b>	<b>126,256,095</b>

Bajo protesta de decir verdad declaramos que los Estados Financieros y sus notas, son razonablemente correctos y son responsabilidad del emisor.

JEFA DEL DEPARTAMENTO DE RECURSOS FINANCIEROS  
 L.C.P. IRENE MARQUEZ BOBLANA

VICE-RECTORA DE ADMINISTRACIÓN  
 L.C.E. ADAELVI MOYA SOLANO

RECTORA  
 MTRA. MARÍA DE LOS ÁNGELES PERALTA ARIAS

Gobierno del Estado de Oaxaca  
 UR: 538 - NOVAUNIVERSITAS  
 Estado de Variación en la Hacienda Pública  
 Del 1° de enero al 31 de diciembre de 2024  
 (Cifras en Pesos)



Concepto	Hacienda Pública/ Patrimonio Contribuido	Hacienda Pública/ Patrimonio Generado de Ejercicios Anteriores	Hacienda Pública/ Patrimonio Generado del Ejercicio	Exceso o Insuficiencia en la Actualización de la Hacienda Pública/Patrimonio	Total
<b>Hacienda Pública/Patrimonio Contribuido Neto de 2023</b>	<b>92,376,399</b>				<b>92,376,399</b>
Aportaciones	0				0
Donaciones de Capital	0				0
Actualización de la Hacienda Pública/Patrimonio	92,376,399				92,376,399
<b>Hacienda Pública/Patrimonio Generado Neto de 2023</b>		<b>38,122,836</b>	<b>-7,317,753</b>		<b>30,805,083</b>
Resultados del Ejercicio (Ahorro/Desahorro)			-7,317,753		-7,317,753
Resultados de Ejercicios Anteriores		38,122,836			38,122,836
Revalúos		0			0
Reservas		0			0
Rectificaciones de Resultados de Ejercicios Anteriores		0			0
<b>Exceso o Insuficiencia en la Actualización de la Hacienda Pública/Patrimonio Neto de 2023</b>				<b>0</b>	<b>0</b>
Resultado por Posición Monetaria				0	0
Resultado por Tenencia de Activos no Monetarios				0	0
<b>Hacienda Pública/Patrimonio Neto Final de 2023</b>	<b>92,376,399</b>	<b>38,122,836</b>	<b>-7,317,753</b>	<b>0</b>	<b>123,181,482</b>
<b>Cambios en la Hacienda Pública/Patrimonio Contribuido Neto de 2024</b>	<b>-130,110</b>				<b>-130,110</b>
Aportaciones	0				0
Donaciones de Capital	0				0
Actualización de la Hacienda Pública/Patrimonio	-130,110				-130,110
<b>Variaciones de la Hacienda Pública/Patrimonio Generado Neto de 2024</b>		<b>-7,146,465</b>	<b>6,454,671</b>		<b>-691,794</b>
Resultados del Ejercicio (Ahorro/Desahorro)			-863,082		-863,082
Resultados de Ejercicios Anteriores		-7,146,465	7,317,753		171,288
Revalúos			0		0
Reservas			0		0
Rectificaciones de Resultados de Ejercicios Anteriores			0		0
<b>Cambios en el Exceso o Insuficiencia en la Actualización de la Hacienda Pública/Patrimonio Neto de 2024</b>				<b>0</b>	<b>0</b>
Resultado por Posición Monetaria				0	0
Resultado por Tenencia de Activos no Monetarios				0	0
<b>Hacienda Pública/Patrimonio Neto Final de 2024</b>	<b>92,246,289</b>	<b>30,976,371</b>	<b>-863,082</b>	<b>0</b>	<b>123,359,578</b>

Bajo protesta de decir verdad declaramos que los Estados Financieros y sus notas, son razonablemente correctos y son responsabilidad del emisor.

**JEFA DEL DEPARTAMENTO DE RECURSOS FINANCIEROS**  
 L.C.P. IRENE MARQUEZ ROSALES

**VICE-RECTORA DE ADMINISTRACIÓN**  
 L.C.E. ADAEL V. MORA SOLANO

**RECTORA**  
 MTRA. MARÍA DE LOS ÁNGELES PERALTA ARIAS



Gobierno del Estado de Oaxaca  
 UR: 538 - NOVAUNIVERSITAS  
 Estado de Cambios en la Situación Financiera  
 Del 1° de enero al 31 de diciembre de 2024  
 (Cifras en Pesos)



CONCEPTO	ORIGEN	APLICACIÓN
<b>ACTIVO</b>	2,079,609	468,573
<b>ACTIVO CIRCULANTE</b>	1,086,417	468,573
EFFECTIVO Y EQUIVALENTES	0	468,573
DERECHOS A RECIBIR EFECTIVO O EQUIVALENTES	1,086,417	0
DERECHOS A RECIBIR BIENES O SERVICIOS	0	0
INVENTARIOS	0	0
ALMACENES	0	0
ESTIMACIÓN POR PÉRDIDA O DETERIORO DE ACTIVOS CIRCULANTES	0	0
OTROS ACTIVOS CIRCULANTES	0	0
<b>ACTIVO NO CIRCULANTE</b>	993,191	0
INVERSIONES FINANCIERAS A LARGO PLAZO	0	0
DERECHOS A RECIBIR EFECTIVO O EQUIVALENTES A LARGO PLAZO	0	0
BIENES INMUEBLES, INFRAESTRUCTURA Y CONSTRUCCIONES EN PROCESO	0	0
BIENES MUEBLES	130,110	0
ACTIVOS INTANGIBLES	0	0
DEPRECIACIÓN, DETERIORO Y AMORTIZACIÓN ACUMULADA DE BIENES	863,082	0
ACTIVOS DIFERIDOS	0	0
ESTIMACIÓN POR PÉRDIDA O DETERIORO DE ACTIVOS NO CIRCULANTES	0	0
OTROS ACTIVOS NO CIRCULANTES	0	0
<b>PASIVO</b>	0	789,132
<b>PASIVO CIRCULANTE</b>	0	789,132
CUENTAS POR PAGAR A CORTO PLAZO	0	789,132
DOCUMENTOS POR PAGAR A CORTO PLAZO	0	0
PORCIÓN A CORTO PLAZO DE LA DEUDA PÚBLICA A LARGO PLAZO	0	0
TÍTULOS Y VALORES A CORTO PLAZO	0	0
PASIVOS DIFERIDOS A CORTO PLAZO	0	0
FONDOS Y BIENES DE TERCEROS EN GARANTÍA Y/O ADMINISTRACIÓN A CORTO PLAZO	0	0
PROVISIONES A CORTO PLAZO	0	0
OTROS PASIVOS A CORTO PLAZO	0	0
<b>PASIVO NO CIRCULANTE</b>	0	0
CUENTAS POR PAGAR A LARGO PLAZO	0	0
DOCUMENTOS POR PAGAR A LARGO PLAZO	0	0
DEUDA PÚBLICA A LARGO PLAZO	0	0
PASIVOS DIFERIDOS A LARGO PLAZO	0	0
FONDOS Y BIENES DE TERCEROS EN GARANTÍA Y/O ADMINISTRACIÓN A LARGO PLAZO	0	0
PROVISIONES A LARGO PLAZO	0	0
<b>HACIENDA PÚBLICA/PATRIMONIO</b>	7,317,753	7,276,574
<b>HACIENDA PÚBLICA/PATRIMONIO CONTRIBUIDO</b>	0	130,110
APORTACIONES	0	0
DONACIONES DE CAPITAL	0	0
ACTUALIZACIÓN DE LA HACIENDA PÚBLICA/PATRIMONIO	0	130,110
<b>HACIENDA PÚBLICA/PATRIMONIO GENERADO</b>	6,454,671	7,146,465
Resultados del Ejercicio (Ahorro/Desahorro)	6,454,671	0
RESULTADOS DE EJERCICIOS ANTERIORES	0	7,146,465
REVALUOS	0	0
RESERVAS	0	0
RECTIFICACIONES DE RESULTADOS DE EJERCICIOS ANTERIORES	0	0
<b>EXCESO O INSUFICIENCIA EN LA ACTUALIZACIÓN DE LA HACIENDA PÚBLICA/PATRIMONIO</b>	0	0
RESULTADO POR POSICIÓN MONETARIA	0	0
RESULTADO POR TENENCIA DE ACTIVOS NO MONETARIOS	0	0

Bajo protesta de decir verdad declaramos que los Estados Financieros y sus notas, son razonablemente correctos y son responsabilidad del emisor.

JEFA DEL DEPARTAMENTO DE RECURSOS FINANCIEROS

VICE-RECTORA DE ADMINISTRACIÓN

RECTORA

L.C.F. IRENE MARCHETTI POBLANDO DE RECURSOS FINANCIEROS

L.C.E. ADAELVI MOYA SOLANO VICE RECTORA DE ADMINISTRACIÓN

INTRA. MARIA DE LOS ANGELES PERALTA ARRIAS

RECTORIA





GOBIERNO DEL ESTADO  
DE OAXACA

## Estado de Flujos de Efectivo



NovaUniversitas		
Del 01 de Enero al 31 de Diciembre 2023 y 2024		
Concepto	2024	2023
<b>Flujos de Efectivo de las Actividades de Operación</b>		
<b>Origen</b>	<b>43,870,362</b>	<b>44,160,793</b>
Impuestos	0	0
Cuotas y Aportaciones de Seguridad Social	0	0
Contribuciones de Mejoras	0	0
Derechos	0	0
Productos	0	0
Aprovechamientos	0	0
Ingresos por Venta de Bienes y Prestación de Servicios	0	0
Participaciones, Aportaciones, Convenios, Incentivos Derivados de la Colaboración Fiscal y Fondos Distintos de Aportaciones	0	0
Transferencias, Asignaciones, Subsidios y Subvenciones, y Pensiones y Jubilaciones	42,606,064	39,285,366
Otros Orígenes de Operación	1,264,299	4,875,428
<b>Aplicación</b>	<b>43,531,900</b>	<b>36,391,919</b>
Servicios Personales	0	0
Materiales y Suministros	0	0
Servicios Generales	0	0
Transferencias Internas y Asignaciones al Sector Público	42,321,222	36,224,339
Transferencias al resto del Sector Público	0	0
Subsidios y Subvenciones	0	0
Ayudas Sociales	284,842	167,580
Pensiones y Jubilaciones	0	0
Transferencias a Fideicomisos, Mandatos y Contratos Análogos	0	0
Transferencias a la Seguridad Social	0	0
Donativos	0	0
Transferencias al Exterior	0	0
Participaciones	0	0
Aportaciones	0	0
Convenios	0	0
Otras Aplicaciones de Operación	925,836	0
<b>Flujos Netos de Efectivo por Actividades de Operación</b>	<b>338,463</b>	<b>7,768,874</b>
<b>Flujos de Efectivo de las Actividades de Inversión</b>		
<b>Origen</b>	<b>565,110</b>	<b>0</b>
Bienes Inmuebles, Infraestructura y Construcciones en Proceso	565,110	0
Bienes Muebles	0	0
Otros Orígenes de Inversión	0	0
<b>Aplicación</b>	<b>435,000</b>	<b>6,454,072</b>
Bienes Inmuebles, Infraestructura y Construcciones en Proceso	0	55,360
Bienes Muebles	435,000	6,398,712
Otras Aplicaciones de Inversión	0	0
<b>Flujos Netos de Efectivo por Actividades de Inversión</b>	<b>130,110</b>	<b>-6,454,072</b>
<b>Flujo de Efectivo de las Actividades de Financiamiento</b>		
<b>Origen</b>	<b>0</b>	<b>0</b>
Endeudamiento Neto	0	0
Interno	0	0
Externo	0	0
Otros Orígenes de Financiamiento	0	0
<b>Aplicación</b>	<b>0</b>	<b>0</b>
Servicios de la Deuda	0	0
Interno	0	0
Externo	0	0
Otras Aplicaciones de Financiamiento	0	0
<b>Flujos Netos de Efectivo por Actividades de Financiamiento</b>	<b>0</b>	<b>0</b>
<b>Incremento/Disminución Neta en el Efectivo y Equivalentes al Efectivo</b>	<b>468,572</b>	<b>1,314,802</b>
<b>Efectivo y Equivalentes al Efectivo al Inicio del Ejercicio</b>	<b>1,496,226</b>	<b>2,520,185</b>
<b>Efectivo y Equivalentes al Efectivo al Final del Ejercicio</b>	<b>1,964,798</b>	<b>3,834,987</b>

Bajo protesta de decir verdad declaramos que los Estados Financieros y sus Notas son razonablemente correctos y responsabilidad del emisor.



L. C. E. ADALVI MOYA SOLANO  
VICE-RECTORA DE ADMINISTRACIÓN



MTRA. MARÍA DE LOS ÁNGELES PERALTA ARIAS  
RECTORA

VICE RECTORÍA  
DE ADMINISTRACIÓN

RECTORÍA

"Cuarto Informe Trimestral Enero - Diciembre del Ejercicio 2024"

Gobierno del Estado de Oaxaca  
 UR: 538 - NOVAUNIVERSITAS  
 Estado Analítico del Activo  
 Del 1° de enero al 31 de diciembre de 2024  
 (Cifras en Pesos)



DESCRIPCIÓN	SALDO INICIAL	CARGOS DEL PERIODO	ABONOS DEL PERIODO	SALDO FINAL	VARIACIÓN DEL PERIODO
<b>ACTIVO</b>	<b>126,256,095</b>	<b>58,344,986</b>	<b>59,956,022</b>	<b>124,645,059</b>	<b>-1,611,036</b>
<b>ACTIVO CIRCULANTE</b>	<b>2,867,283</b>	<b>53,822,821</b>	<b>54,440,665</b>	<b>2,249,439</b>	<b>-617,844</b>
EFFECTIVO Y EQUIVALENTES	1,496,226	44,681,875	44,213,302	1,964,799	468,573
DERECHOS A RECIBIR EFECTIVO O EQUIVALENTES	1,371,057	9,140,946	10,227,363	284,640	-1,086,417
DERECHOS A RECIBIR BIENES O SERVICIOS	0	0	0	0	0
INVENTARIOS	0	0	0	0	0
ALMACENES	0	0	0	0	0
ESTIMACIÓN POR PÉRDIDA O DETERIORO DE ACTIVOS CIRCULANTES	0	0	0	0	0
OTROS ACTIVOS CIRCULANTES	0	0	0	0	0
<b>ACTIVO NO CIRCULANTE</b>	<b>123,388,812</b>	<b>4,522,165</b>	<b>5,515,356</b>	<b>122,395,621</b>	<b>-993,191</b>
INVERSIONES FINANCIERAS A LARGO PLAZO	0	0	0	0	0
DERECHOS A RECIBIR EFECTIVO O EQUIVALENTES A LARGO PLAZO	0	0	0	0	0
BIENES INMUEBLES, INFRAESTRUCTURA Y CONSTRUCCIONES EN PROCESO	114,912,991	0	0	114,912,991	0
BIENES MUEBLES	37,221,993	934,149	1,064,259	37,091,883	-130,110
ACTIVOS INTANGIBLES	2,893,447	0	0	2,893,447	0
DEPRECIACIÓN, DETERIORO Y AMORTIZACIÓN ACUMULADA DE BIENES	-31,639,619	3,588,016	4,451,097	-32,502,700	-863,082
ACTIVOS DIFERIDOS	0	0	0	0	0
ESTIMACIÓN POR PÉRDIDA O DETERIORO DE ACTIVOS NO CIRCULANTES	0	0	0	0	0
OTROS ACTIVOS NO CIRCULANTES	0	0	0	0	0

Bajo protesta de decir verdad declaramos que los Estados Financieros y sus notas, son razonablemente correctos y son responsabilidad del emisor.

**JEFA DEL DEPARTAMENTO DE RECURSOS FINANCIEROS**  
 LIC. IRENE MARQUEZ POBLANO

**VICE-RECTORA DE ADMINISTRACIÓN**  
 LIC. E. ADAEL VI MORA SOLÍS  
**RECTORÍA DE ADMINISTRACIÓN**

**RECTORA**  
 MTRA. MARÍA DE LOS ÁNGELES PERALTA ARIAS  
**RECTORIA**



Gobierno del Estado de Oaxaca  
 UR: 538 - NOVAUNIVERSITAS  
 Estado Analítico de la Deuda y Otros Pasivos  
 Del 1° de enero al 31 de diciembre de 2024  
 (Cifras en Pesos)



Denominación de las Deudas	Moneda de Contratación	Institución o País Acreedor	Saldo Inicial del Periodo	Saldo Final del Periodo
<b>DEUDA PÚBLICA</b>				
<b>Corto Plazo</b>				
<b>Deuda Interna</b>				
Instituciones de Crédito	PESOS	MEXICO	0.00	0.00
Titulos y Valores	PESOS	MEXICO	0.00	0.00
Arrendamientos Financieros	PESOS	MEXICO	0.00	0.00
<b>Deuda Externa</b>				
Organismos Financieros Internacionales	PESOS	MEXICO	0.00	0.00
Deuda Bilateral	PESOS	MEXICO	0.00	0.00
Titulos y Valores	PESOS	MEXICO	0.00	0.00
Arrendamientos Financieros	PESOS	MEXICO	0.00	0.00
<b>Subtotal de Deuda Pública a Corto Plazo</b>	<b>PESOS</b>	<b>MEXICO</b>	<b>0.00</b>	<b>0.00</b>
<b>Largo Plazo</b>				
<b>Deuda Interna</b>				
Instituciones de Crédito	PESOS	MEXICO	0.00	0.00
Titulos y Valores	PESOS	MEXICO	0.00	0.00
Arrendamientos Financieros	PESOS	MEXICO	0.00	0.00
<b>Deuda Externa</b>				
Organismos Financieros Internacionales	PESOS	MEXICO	0.00	0.00
Deuda Bilateral	PESOS	MEXICO	0.00	0.00
Titulos y Valores	PESOS	MEXICO	0.00	0.00
Arrendamientos Financieros	PESOS	MEXICO	0.00	0.00
<b>Subtotal de Deuda Pública a Largo Plazo</b>	<b>PESOS</b>	<b>MEXICO</b>	<b>0.00</b>	<b>0.00</b>
<b>Total de Otros Pasivos</b>			<b>3,074,613.16</b>	<b>2,285,480.68</b>
<b>Total de Deuda Pública y Otros Pasivos</b>			<b>3,074,613.16</b>	<b>2,285,480.68</b>

Bajo protesta de decir verdad declaramos que los Estados Financieros y sus notas, son razonablemente correctos y son responsabilidad del emisor.

JEFA DEL DEPARTAMENTO DE RECURSOS FINANCIEROS  
 L.C.P. IRENE MARGUEZ POBLANO

VICE-RECTORA DE ADMINISTRACIÓN  
 L.C.E. ADAELVI MOYA SOLANO

RECTORA  
 MTRA. MARÍA DE LOS ÁNGELES PERALTA ARIAS  
 RECTORIA



GOBIERNO DEL ESTADO  
DE OAXACA



# NOVAUNIVERSITAS

Del 01 de Enero al 31 de diciembre del 2024

## INFORME SOBRE PASIVOS CONTINGENTES

“NO APLICA”



GOBIERNO DEL ESTADO  
DE OAXACA



## **NOVAUNIVERSITAS** **NOTAS A LOS ESTADOS FINANCIEROS** **DEL 01 DE ENERO AL 31 DE DICIEMBRE DEL 2024** **(Pesos)**

El informe del periodo relacionado con la Información Financiera del Cuarto Informe Trimestral correspondiente al periodo del 01 de enero al 31 de diciembre del ejercicio 2024, a efecto de dar cumplimiento a los artículos 46, fracción I, inciso g), 47, 48 y 49 de la Ley General de Contabilidad Gubernamental, Manual de Contabilidad Gubernamental de fecha 06 de diciembre de 2022, emitido por el Consejo Nacional de Armonización Contable; se presentan las Notas a los Estados Financieros teniendo presente a las normas de información financiera NIF A-7 presentación y revelación, en relación a la responsabilidad de rendir cuentas conforme a los postulados de revelación suficiente e importancia relativa con la finalidad que la información sea de mayor utilidad para la toma de decisiones, integrado con los siguientes apartados:

- Notas de Gestión Administrativa.
- Notas de Desglose.
- Notas de Memoria.

Las cifras consignadas en la contabilidad de la entidad fueron obtenidas del Sistema de Contabilidad Gubernamental, la responsabilidad y confiabilidad de las mismas corresponde a la unidad responsable de la Administración Pública Estatal quienes consideran distintas reglas para el registro de sus operaciones.

### **NOTAS DE GESTIÓN ADMINISTRATIVA**

#### **INTRODUCCIÓN:**

Los Estados Financieros de la Entidad proveen de Información Financiera al Congreso y a los ciudadanos para la toma de decisiones; se conforman con la información resultante de las operaciones derivadas de las transferencias de los ingresos presupuestarios para el ejercicio del gasto público, el manejo y custodia de los recursos propiedad de la entidad así como, todas aquellas operaciones contables que modifiquen el Patrimonio, considerando en su registro contable las características administrativas descentralizadas, en este contexto, en la normatividad aplicable se establecen registros que permitan identificar la interrelación de las operaciones.

El objetivo de las Notas a los Estados Financieros; es la revelación del contexto y de los aspectos económicos-financieros más relevantes que influyeron en las decisiones del período y deberán ser considerados en la elaboración de los Estados Financieros para mayor comprensión y sus particularidades.

De esta manera, se informa y explica las respuestas de Gobierno a las condiciones relacionadas con la Información Financiera de cada periodo de gestión; además de exponer aquellas políticas que podrían afectar la toma de decisiones en períodos posteriores.



GOBIERNO DEL ESTADO  
DE OAXACA



## 1. AUTORIZACIÓN E HISTORIA.

### a) Fecha de creación del ente.

La Universidad NovaUniversitas, es un organismo público descentralizado del Gobierno del Estado de Oaxaca, de acuerdo a lo que estipula los Artículos 2, 33 y 34 de la Ley de Entidades Paraestatales del Estado de Oaxaca; con personalidad jurídica, patrimonio propio y autonomía de gestión, creado por Decreto del Ejecutivo y publicado en el Periódico Oficial Órgano de Gobierno Constitucional del Estado Libre y Soberano de Oaxaca número 16 de fecha 18 de abril del 2009, con la conformación y atribuciones de sus funciones, se publica el Primer Reglamento Interno el 10 de febrero del año 2016, en seguida se publica el Manual de Organización el 27 de agosto del año 2016 y por último el 19 de febrero del año 2022 se publica el Manual de Procedimientos sustantivos.

Es una Universidad que forma parte del Sistema de Universidades Estatales de Oaxaca (SUNEO) la cual fue creada no solo como un Centro de Educación Superior sino como un instrumento de transformación social y cultural para el desarrollo de la Región de los Valles Centrales, así como, para las Regiones donde se encuentran los Campus Periféricos, entre ellos los ubicados en las localidades de: Santiago Juchitán este ya se encuentra operando a partir del mes de junio del 2018; Matías Romero, María Lombardo y Santos Reyes Nopala (este último campus sigue en construcción, sin embargo inició actividades a partir del mes de septiembre del 2022) campus que por estar situados en comunidades aisladas o de dimensiones limitadas, no pueden disponer de los mismos servicios que se encuentran en los campus de las Universidades ordinarias del SUNEO, pero que cuentan con instalaciones, personal y equipamiento adecuados para ofrecer una enseñanza de alta calidad.

NovaUniversitas campus central se localiza en el Municipio de Ocotlán de Morelos, donde inició operaciones en diciembre del 2009, habiendo sido formalmente inaugurada el 3 de febrero del 2010 con la presencia del Gobernador del Estado de Oaxaca. Ofrece carreras que responden a las necesidades de la región como lo es: agricultura, informática y administración teniendo una duración de 5 años. Así mismo se cuenta con el curso propedéutico inicial, además actividades complementarias como: asistencia a biblioteca, asesorías, talleres, salas de cómputo y laboratorios, clases de inglés y la realización de lecturas mensuales. A ello se agrega que los alumnos realizan visitas a empresas y participan en actividades científicas, culturales y deportivas.

En Julio del 2010, da inicio con dos carreras: Licenciatura en Informática e Ingeniería en Agronomía, contando para el primer ciclo escolar con una plantilla de 6 profesores. En el 2011, se amplía la oferta educativa con la Licenciatura en Administración como una estrategia más para fomentar el desarrollo económico de la Región, la plantilla de profesores se incrementó a 8 para finales de 2015 hubo un incremento en la plantilla para terminar con 19 profesores y en 2018 se contrató a seis profesores más para hacer un total de 25 profesores que actualmente laboran en la Universidad.

A partir septiembre 2024 NovaUniversitas ofrece nuevas carreras: Licenciatura en Emprendimiento y Desarrollo de MIPyMES, Ingeniería en Sistemas Agroalimentarios e Ingeniería en Desarrollo de Software con una duración de 4 años, actualmente la ampliación de la oferta educativa se atiende con la misma plantilla de profesores.

Este modelo de Universidad permite optimizar recursos, exigiendo disciplina de trabajo a profesores y alumnos y manteniendo al mínimo el personal administrativo. La presencia de este modelo puede desempeñar el papel de impulsor social y catalizador del desarrollo.





GOBIERNO DEL ESTADO  
DE OAXACA



## b) Principales cambios en su estructura.

En el Reglamento Interno, publicado en el periódico oficial del órgano del Gobierno Constitucional del Estado Libre y Soberano de fecha 10 de febrero de 2016 se publicó el reglamento en el cual se incluye, las definiciones, particularmente de los Comités con los que cuenta y las facultades de la Dirección General y de las Áreas Administrativas, ordena y sistematiza sus artículos en títulos y capítulos incluyendo lo relativo a los actos administrativos, enlace y acceso a la información, entre otras.

## 2. PANORAMA ECONÓMICO Y FINANCIERO:

Respecto a la actividad económica de la Entidad se autoriza un Presupuesto de Egresos para el Ejercicio Fiscal 2024 de \$50,047,622.00 (Cincuenta millones, cuarenta y siete mil, seiscientos veintidós pesos 00/100 M.N.), para el cuarto trimestre de enero a diciembre del presente año debido a las modificaciones al presupuesto finalizó con un saldo de; \$42,606,064.00 (Cuarenta y dos millones, seiscientos seis mil, sesenta y cuatro pesos 00/100 M.N.). de conformidad con el Decreto del Presupuesto de Egresos del Estado de Oaxaca para el Ejercicio Fiscal 2024, mismo que se encuentra distribuido conforme al Clasificador por Objeto de Gasto y la Estructura Programática presentada en el Programa Operativo Anual para el Ejercicio Fiscal 2024; con la idea de ejercer el presupuesto con eficiencia, eficacia, economía, honradez y transparencia.

Dando seguimiento, a lo anterior, durante el periodo comprendido del 01 de enero al 31 de diciembre del 2024, se ha devengado y ejercido la cantidad de \$42,606,064.00 (Cuarenta y dos millones, seiscientos seis mil, sesenta y cuatro pesos 00/100 M.N.); con el cual se han logrado las metas programadas para este cuarto trimestre del ejercicio fiscal 2024.

La Universidad NovaUniversitas del año 2014 al cuarto trimestre del 2024, sigue trabajando con presupuesto estatal para el gasto corriente, de igual manera seguimos realizado las gestiones para obtener Recurso Federal y de esta manera apoyar al Estado, obteniendo recursos para la operación de la Universidad, ya que al no obtener Recurso Federal afecta de manera considerable tanto a la Universidad como al Estado, al verse limitada en la infraestructura (que mucha de esta se construye con recursos de programas federales), en la contratación de nuevos profesores – investigadores donde la plantilla actual es de 25 profesores que a la fecha han cubierto seis carreras, así mismo recursos para las prácticas académicas de los alumnos, etc. En los años del 2012 al 2014 tuvimos un déficit presupuestal, del 2015 al 2018 ya no se generó déficit en servicios personales, materiales y suministros y servicios generales debido a que se limitó al presupuesto autorizado por la Secretaría de Finanzas, en los años 2019 al 2022 se generó un déficit en el rubro de servicios personales el cual fue cubierto con una ampliación presupuestal. Dado que esta Universidad está en un proceso de consolidación es muy difícil cubrir las necesidades que van surgiendo a medida del crecimiento natural y el avance de las generaciones de estudiantes. Actualmente la Universidad ya cuenta con el Registro Nacional de Instituciones y Empresas Científicas y Tecnológicas (RENIECYT) ante el CONACYT, esto nos permitirá participar en las diferentes convocatorias que emita el CONACYT para financiar proyectos, participación de becas, ingresar al padrón de Sistema Nacional de Investigadores y llevar a cabo convenios de financiamiento con la industria y el gobierno, que a su vez al ser beneficiados por estos recursos aportaría mucho a la Institución y por ende al Estado. De igual forma se seguirá la gestión para que esta Universidad pueda obtener más de Recursos Federales y hacer menos pesada la carga al Estado. Cabe mencionar que a partir septiembre 2024 NovaUniversitas ofrece nuevas carreras: Licenciatura en Emprendimiento y Desarrollo de MIPyMES, Ingeniería en Sistemas Agroalimentarios e Ingeniería en Desarrollo de Software con una duración de 4 años, la ampliación de la oferta educativa se atiende con la misma plantilla de profesores.



GOBIERNO DEL ESTADO  
DE OAXACA



### 3. ORGANIZACIÓN Y OBJETO SOCIAL

a) Objeto Social: De conformidad con el artículo 4º, Capítulo I del Decreto de Creación nos menciona lo siguiente:

#### MISIÓN

NovaUniversitas es una Institución Pública creada por el Gobierno del Estado de Oaxaca para contribuir al proceso de ampliación de los servicios docentes, investigación, difusión de la cultura y promoción del desarrollo a fin de crear, transmitir, ampliar y difundir el conocimiento para formar de manera integral profesionales competitivos, críticos y comprometidos con la sociedad oaxaqueña y del país en regiones pequeñas o apartadas de los centros urbanos del Estado.

#### VISIÓN

Consolidarse como una Universidad de calidad de Educación Superior comprometida con la excelencia académica, líder en el desarrollo científico, tecnológico y cultural con reconocimiento internacional.

#### I) OBJETIVO GENERAL

Generar profesionistas orientados a la conservación, desarrollo y aprovechamiento sustentable de los recursos naturales de México en general y de Oaxaca en particular, despertando en los jóvenes el respeto al trabajo, la mentalidad tecnológica, el espíritu emprendedor y el sentido de solidaridad y de correspondencia social.

#### II) OBJETIVO ESTRATÉGICO

Fortalecer la calidad del proceso enseñanza-aprendizaje para formar profesionistas de alto nivel que incidan en el desarrollo regional.

Fomentar y fortalecer la investigación científica, tecnológica para generar nuevo conocimiento y con el atender las necesidades regionales y potenciar el aprovechamiento de los recursos.

Fortalecer la vinculación de la universidad con comunidades, empresas y gobierno para potenciar el número de proyectos productivos y así impulsar el desarrollo local y regional.

Apoyar la formación integral mediante la promoción, desarrollo de actividades culturales y artísticas.

#### a) Principal Actividad

Sus objetivos principales son:

- Servicios de formación profesional y posgrados otorgados
- Servicios de investigación generados
- Servicios sociales y/o consultorías otorgados a los sectores productivos sociales y gubernamental.
- Promover la Difusión Cultural.

b) Ejercicio Fiscal: NovaUniversitas, se encuentra registrada en el régimen de Personas Morales con Fines no lucrativos, cuenta con Registro Federal de Contribuyentes: NOV090418DH4; con fecha de





GOBIERNO DEL ESTADO  
DE OAXACA



inicio de operaciones el 18 de abril del 2009, teniendo como actividad económica: Escuelas de Educación superior pertenecientes al sector público al 100% contando con las siguientes obligaciones fiscales:

Descripción de la Obligación	Descripción Vencimiento
Entero de retenciones mensuales de ISR por sueldos y salarios	A más tardar el día 17 del mes inmediato posterior al periodo que corresponda
Entero de retenciones mensuales de ISR por ingresos asimilados a salarios	A más tardar el día 17 del mes inmediato posterior al periodo que corresponda
Declaración informativa mensual de Proveedores	A más tardar el día 17 del mes inmediato posterior al periodo que corresponda
Entero de retenciones de IVA mensual	A más tardar el día 17 del mes inmediato posterior al periodo que corresponda

Así como los pagos mensuales y bimestrales al Instituto Mexicano del Seguro Social, pagos bimestrales al INFONAVIT y pagos bimestrales del 3% de ISN a la Secretaría de Finanzas.

c) Régimen Jurídico: Persona moral con fines no lucrativos de la Universidad NovaUniversitas regulado por las siguientes leyes:

- La Constitución Política de los Estados Unidos Mexicanos
- Leyes
- Código Civil Federal
- Código Fiscal de la Federación y reglamento
- Ley de Adquisiciones, Arrendamientos y Servicios del Sector Público
- Ley de Ciencia y Tecnología
- Ley de Fiscalización y Rendición de Cuentas de la Federación
- Ley de Ingresos de la Federación
- Ley de la Propiedad Industrial
- Ley del Impuesto al Valor Agregado y Reglamento
- Ley del Impuesto Sobre la Renta y su Reglamento
- Ley del Instituto del Fondo de la Vivienda para los Trabajadores
- Ley del Seguro Social
- Ley Federal de Trabajo
- Ley General de Contabilidad Gubernamental
- Ley de Transparencia y Acceso a la Información Pública Gubernamental
- Ley General de Educación
- Entre Otras



GOBIERNO DEL ESTADO  
DE OAXACA



d) Consideraciones fiscales del ente:

- Entero de retenciones mensuales de impuestos sobre sueldos y salarios.
- Entero de retenciones mensual y bimestral por cuotas de Seguridad Social.
- Entero de retención mensual y bimestral de cuotas Crédito Infonavit.
- Entero de retenciones de IVA
- Entero del impuesto sobre nómina

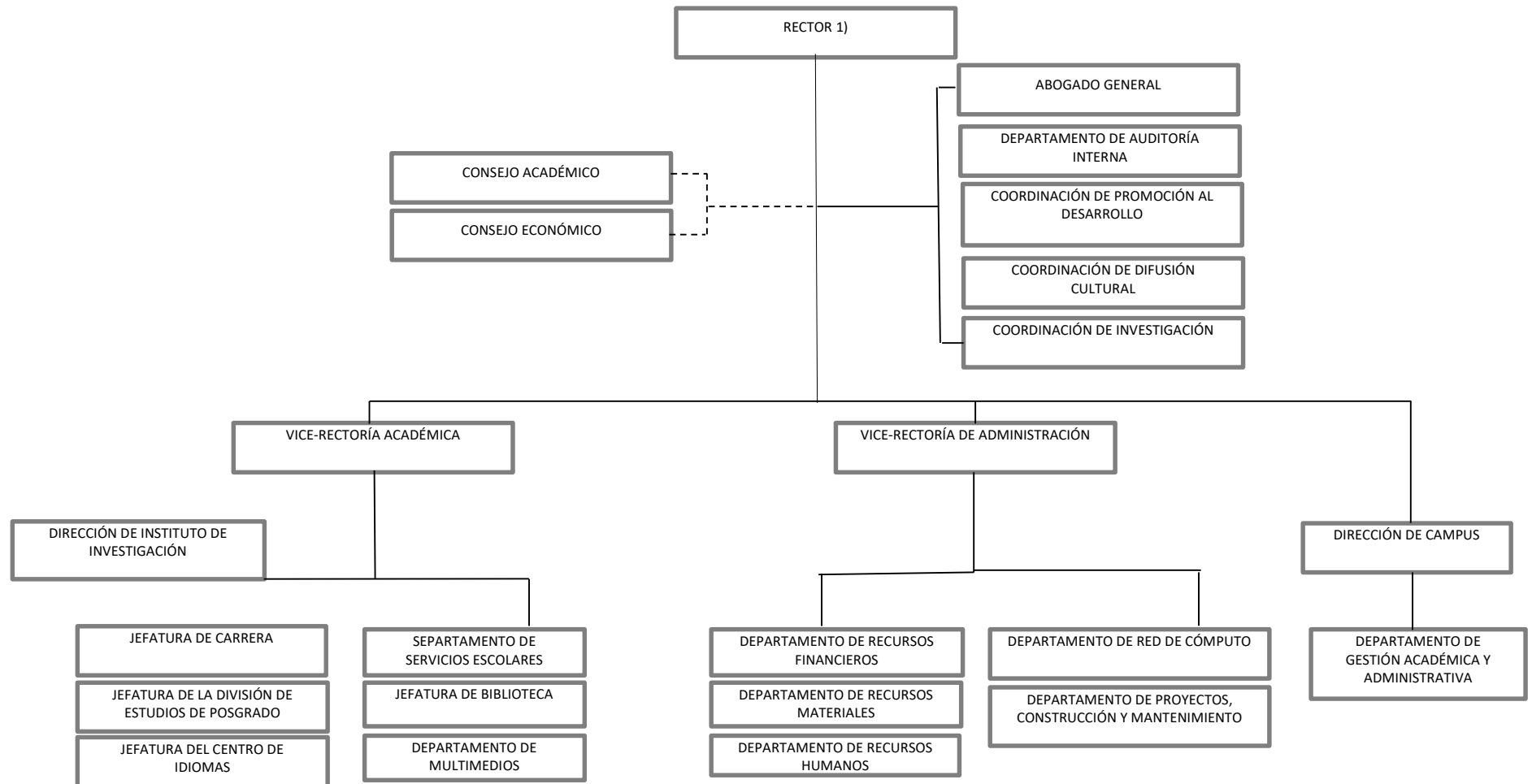
f) Estructura Organizacional Básica: Para el despacho de los asuntos de su competencia cuenta con las atribuciones y organización que determinan las disposiciones legales aplicables y el Reglamento Interno de NovaUniversitas, publicado en el Extra del Periódico Oficial del Estado de Oaxaca el 10 de febrero de 2016.



GOBIERNO DEL ESTADO  
DE OAXACA



a) Estructura organizacional básica:



#### **4. Bases de preparación de los Estados Financieros.**

##### **a) Elaboración de los Estados Financieros observando la normatividad emitida por el CONAC y las disposiciones legales aplicables:**

- Constitución Política del Estado Libre y Soberano de Oaxaca.
- Ley Orgánica del Poder Ejecutivo del Estado de Oaxaca.
- Ley Estatal de Presupuesto y Responsabilidad Hacendaria.
- Ley General de Contabilidad Gubernamental.
- Ley de Disciplina Financiera de las Entidades Federativas y los Municipios.
- Ley de Ingresos del Estado.
- Decreto de Ley del Presupuesto de Egresos del Estado de Oaxaca para el Ejercicio Fiscal 2024.
- Ley de Entidades Paraestatales del Estado.
- Ley de Adquisiciones, Enajenaciones, Arrendamientos, Prestación de Servicios y Administración de bienes muebles e inmuebles del Estado de Oaxaca.
- Reglamento de la Ley Estatal de Presupuesto y Responsabilidad Hacendaria.
- Ley General de Transparencia y Acceso a la Información Pública.

##### **b) Normatividad Aplicable para el reconocimiento, valuación y revelación de los diferentes rubros de la Información Financiera:**

Los Estados Financieros de la entidad se han elaborado observando las normas emitidas por el Consejo Nacional de Armonización Contable, el Manual de Contabilidad Gubernamental y las disposiciones legales aplicables. El reconocimiento, valuación y revaluación, se realizó considerando que todos los eventos que afecten económicamente al ente público deben ser cuantificados en términos monetarios y se registrarán al costo histórico o al valor económico más objetivo en moneda nacional. Para aquellos bienes que no cuentan con un valor se les asigna un valor estimado. Los Estados Financieros fueron preparados en apego a los Postulados Básicos de Contabilidad Gubernamental, mismos que configuran el Sistema de Contabilidad Gubernamental. Éstos sustentan de forma técnica tanto el registro como la presentación de la información financiera con la finalidad de uniformar métodos, procedimientos y prácticas contables.

##### **c) Postulados básicos de Contabilidad Gubernamental.**

Los emitidos por el Consejo Nacional de Armonización Contable:

- Sustancia Económica
- Entes Públicos
- Existencia Permanente
- Revelación Suficiente
- Importancia Relativa
- Registro e Integración Presupuestaria
- Consolidación de Información financiera
- Devengo Contable
- Valuación

- Dualidad Económica
- Consistencia

d) **Normatividad supletoria.**

- Acuerdo por el que Emite al Clasificador funcional por Objeto del Gasto.
- Acuerdo por el que se emite el Marco Metodológico sobre la forma y términos en que deberá orientarse el desarrollo de los componentes de las finanzas públicas con relación a los objetivos y prioridades, que en la materia establezca la planeación y desarrollo para su integración en la Cuenta Pública.
- Acuerdo por el que se emiten las principales reglas de Registro y Valoración del Patrimonio.
- Manual de Contabilidad Gubernamental.
- Adecuaciones al Clasificador por Objeto del Gasto.
- Acuerdo por el que se emite el Marco Conceptual de Contabilidad Gubernamental.
- Acuerdo por el que se emiten los Postulados Básicos de Contabilidad Gubernamental.
- Acuerdo por el que se emiten las Normas y Metodologías para la determinación de los Momentos Contables de los Egresos.
- Acuerdo por el que se emite el Clasificador por Objeto de Gasto.
- Acuerdo por el que se emite el Clasificador por Rubros de Ingresos.
- Acuerdo por el que se emiten las Normas y Metodologías para la determinación de los Momentos Contables de los Ingresos.
- Acuerdo por el que se emiten las Normas y Metodologías para la Emisión de Información Financiera y Estructura de los Estados Financieros Básicos del ente Público y características de sus notas.
- Clasificador por Objeto del Gasto (Capítulo, Concepto y Partida Genérica).
- Clasificador por Tipo del Gasto.
- Clasificador Funcional del Gasto.
- Guías contabilizadoras.
- Instructivo de Manejo de Cuentas
- Guías Contabilizadora y Modelo de asientos
- Matriz de Conversión.

- e) Esta entidad pública desde ejercicios anteriores ya viene implementando la base de devengado de conformidad con la Ley General de Contabilidad.

**Ingresos**

Devengado. - Cuando exista jurídicamente el derecho de cobro.

Recaudado. - Cuando existe el cobro en efectivo o cualquier otro medio de pago

**Egresos**

Comprometido. - Cuando existe la aprobación por una autoridad competente de un acto administrativo u otro instrumento jurídico que formaliza una relación jurídica con terceros para la adquisición de bienes y servicios contratados.



**Devengado.** - Cuando se reconoce una obligación de pago a favor de terceros por la recepción de conformidad de bienes o servicios contratados.

**Ejercicio.** - Cuando se emite una cuenta por liquidar certificase aprobada por la autoridad competente.

**Pagado.** - Cuando se realiza la cancelación total o parcial de las obligaciones de pago.

- f) Esta entidad pública desde ejercicios anteriores ya viene implementando la base de devengado de conformidad con la Ley General de Contabilidad. De acuerdo a lo establecido por el CONAC.

## 5. Políticas de Contabilidad Significativas:

### a) Actualización.

El registro de la contabilidad se realiza en base a los lineamientos establecidos por el Consejo Nacional de Armonización Contable y derivadas de pérdidas o destrucción de activos físicos se actualiza el importe de los registros, cuando el valor histórico en libros sea diferente al costo de recuperación o de reposición y la diferencia se refleja como un resultado positivo o negativo según corresponda y de las depreciaciones realizadas.

### b) Realización de operaciones en el extranjero.

Las operaciones que se llegarán a realizar en moneda extranjera se registrarán al devengarse en su equivalente en moneda nacional, y se actualizarán reconociendo el diferencial cambiario. En cumplimiento de los Postulados Básicos de Contabilidad Gubernamental, -Valuación y Consistencia.

### c) Método de evaluación de la inversión en acciones de compañías subsidiarias no consolidadas y asociadas.

Este Ente Público no realiza subsidios.

### d) Sistema y método de valuación de inventarios y costo de lo vendido.

Los inventarios y almacenes se encuentran valuados a su costo de adquisición atendiendo a lo que señalan las Principales Reglas de Registro y Valoración del Patrimonio (Elementos Generales) emitidas por el Consejo Nacional de Armonización Contable y el método aplicable para la valuación de los inventarios es el de costo histórico contenido en las normas particulares aplicables a los distintos elementos integrantes de los Estados Financieros.

### e) Beneficios a empleados.

No se tienen reservas para beneficios futuros de los empleados, más que las contempladas por la Ley del Seguro Social, en sus cuentas individuales, los cuales generarán rendimientos capitalizables y representan un pasivo en favor de los trabajadores, contabilizado y administrado por el Instituto Mexicano del Seguro Social o la opción del pago de las pensiones a cargo del Gobierno Estatal incluido el costo de su administración, de las diferentes modalidades establecidas en la Ley mencionada.



GOBIERNO DEL ESTADO  
DE OAXACA



**f) Provisiones.**

De conformidad a las Reglas Específicas del Registro y Valoración del Patrimonio, en específico al numeral -12. Provisiones para demandas, juicios y contingencias, establece que representa el monto de las obligaciones a cargo del ente público, originadas en circunstancias ciertas, cuya exactitud del valor depende de un hecho futuro; estas obligaciones deben ser justificables y su medición monetaria debe ser confiable. Derivado de lo anterior, no se registran provisiones en el ente público. Las provisiones al 31 de diciembre del ejercicio 2024, lo conforman los siguientes conceptos: en el rubro de servicios personales (nómina de los trabajadores) cuotas obreras; IMSS, IMSS R.C.V. y Crédito Infonavit.

**g) Reservas.**

La entidad no realiza registro al no contar con reservas.

**h) Cambios en políticas contables y corrección de errores.**

De conformidad a las Reglas Específicas del Registro y Valoración del Patrimonio el numeral -16.1 Cambios en criterios contables, establece que los cambios en criterios contables pueden obedecer bien a una decisión voluntaria debidamente justificada, que implique la obtención de una mejor información o bien a la imposición de una norma, así mismo, el numeral -16.3 Errores, determina que los entes públicos elaborarán sus Estados Financieros corrigiendo los errores realizados en ejercicios anteriores. Dichos errores pueden ser entre otros por omisiones, inexactitudes, imprecisiones, registros contables extemporáneos, errores aritméticos, errores en la aplicación de políticas contables, así como la inadvertencia o mala interpretación de hechos, junto con la revelación de los efectos que se tendrá en la información financiera del ente público, ya sea retrospectivos o prospectivos.

**i) Reclasificaciones.**

Se realizan reclasificaciones por la aplicación indebida de tipos de cuenta, concepto y claves de leyenda, que afectaron las cuentas de activo, pasivo y patrimonio, las cuales no tuvieron impacto en los resultados del ejercicio.

**j) Depuración y Cancelación de saldos.**

Con el propósito de que la información emanada de la contabilidad muestre razonablemente los saldos, las acciones para realizar la depuración de subcuentas o determinar la cancelación de saldos, en el caso de que no exista un cierto grado de recuperabilidad, exigibilidad o procedencia de las operaciones integradas en los mismos, o bien cuando hayan prescrito las obligaciones de cobro o pago, la depuración y cancelación de saldo se realiza cada mes en diferentes cuentas contables con la finalidad de presentar cifras actualizadas en los Estados Financieros.

**6. Posición en Moneda Extranjera y Protección por Riesgo Cambiario**

- a) **Activos en moneda extranjera.** Actualmente los activos se registran solo en moneda de origen en el caso de que se presentará el uso de moneda extranjera, su registro será expresado en moneda de origen.
- b) **Pasivos en moneda extranjera.** Actualmente los pasivos se registran solo en moneda de origen en el caso de que se presentará el uso de moneda extranjera, su registro será expresado en moneda de origen.





GOBIERNO DEL ESTADO  
DE OAXACA



- c) **Posición en moneda extranjera.** No se realizan transacciones en moneda extranjera.
- d) **Tipo de cambio.** Si llegara a realizarse alguna transacción en moneda extranjera, el registro se realizará al tipo de cambio vigente que señale el Banco de México.
- e) **Equivalente en moneda nacional.** Si llegara a realizarse alguna transacción en moneda extranjera, el registro se realizará en lo equivalente al valor vigente del tipo de cambio que señale el Banco de México.

## 7. Reporte Analítico del Activo:

- a) **Vida útil, porcentajes de depreciación y amortización utilizados en los diferentes tipos de activos, o el importe de las pérdidas por deterioro reconocidas:** En las Reglas Específicas del Registro y Valoración del Patrimonio se definió como vida útil de un activo, al período durante el que se espera utilizar el activo por parte del ente público, en este mismo documento se menciona que se considerará que un activo tiene una vida útil indefinida cuando, sobre la base de un análisis de todos los factores relevantes, no exista un límite previsible al período a lo largo del cual se espera que el activo genere rendimientos económicos o potencial de servicio para el ente público o a la utilización en la producción de bienes y servicios públicos. Con base en estas reglas, la entidad determinó que sus bienes tienen una vida útil definida dependiendo de los porcentajes por lo cual se deprecian, deterioran o amortizan.
- b) **Cambios en el porcentaje de depreciación y amortización y en el valor de los activos ocasionado por deterioro:** Esta entidad no ha realizado cambios en el porcentaje.
- c) **Importe de los gastos capitalizados en el ejercicio, tanto financieros como de investigación y desarrollo:** Esta entidad no ha realizado gastos de ninguna índole durante este periodo.
- d) **Riesgos por tipos de cambio o tipo de interés de las inversiones financieras:** Esta entidad no ha realizado transacciones en moneda extranjera.
- g) **Valor en el ejercicio de los bienes construidos por la Entidad:** A la fecha el Ente Público no ha construido bienes.
- f) **Otras circunstancias de carácter significativo que afecten el activo, tales como bienes en garantía, señalados en embargos, litigios, títulos de inversiones, entregados en garantías, baja significativa del valor de inversiones financieras, etc.;** Esta entidad no ha registrado los conceptos que se describen con antelación.
- g) **Desmantelamiento de Activos, procedimientos, implicaciones, efectos contables:** Este ente público no ha realizado los conceptos que se describen el presente inciso.
- h) **Administración de activos:** Planeación con el objetivo de que el ente los utilice de manera más efectiva; se utilizan los activos con la operación y mantenimiento óptimo. Adicionalmente, se deben incluir las explicaciones de las principales variaciones en el activo, en cuadros comparativos como sigue:



- a) No se realiza Inversiones en valores.
- b) No se cuenta con Patrimonio de Organismos descentralizados.
- c) No se realiza Inversiones en empresas de participación mayoritaria.
- d) No se realiza Inversiones en empresas de participación minoritaria.
- e) No se cuenta con Patrimonio de Organismos Descentralizados de control presupuestario directo, según corresponda.

#### **8. Fideicomisos, Mandatos y Análogos.**

La entidad no cuenta con contratos de fideicomisos, mandatos ni análogos que informar.

#### **9. Reporte de la Recaudación.**

Este ente público descentralizado no recauda ingresos

#### **10. Información sobre la Deuda y el Reporte Analítico de la Deuda:**

- a) Utilizar al menos los siguientes indicadores. Deuda respecto al PIB y deuda respecto a la recaudación tomando, como mínimo, un periodo igual o menor a 5 años.

El Ente Público no generó deuda pública durante el periodo inmediato anterior.

- b) Información de manera agrupada por tipo de valor gubernamental o instrumento financiero en la que se considere intereses, comisiones, tasa, perfil de vencimiento y otros gastos de la deuda.

El Ente Público no generó deuda pública durante el periodo inmediato anterior.

#### **11. Calificaciones otorgadas.**

No se cuenta con calificaciones otorgadas o certificaciones, las calificaciones crediticias se le otorga únicamente al gobierno del Estado y no se le otorga a la entidad en particular.

#### **12. Proceso de Mejora.**

##### **a) Principales Políticas de control interno.**

Realizar una gestión presupuestaria más eficiente ante la instancia correspondiente a efectos de cumplir con los objetivos y programas encaminados a la generación de resultados en los programas de turismo de reuniones y romance para la derrama económica en el Estado de Oaxaca.

##### **b) Medidas de desempeño financiero, metas y alcance.**

Para la consecución de los objetivos y programas se atenderá a lo dispuesto en la normatividad Gubernamental en materia presupuestaria y financiera a efectos de dar continuidad a los proyectos establecidos en el Presupuesto de Egresos.

#### **13. Información por Segmentos.**

Determina que segmento es una actividad o grupo de actividades de la entidad que son identificables y para las cuales es apropiado presentar información financiera separada con el fin de evaluar el rendimiento pasado de la entidad en la consecución de sus objetivos y tomar decisiones respecto a la futura asignación de recursos. Dado que no se da el supuesto anterior la entidad no presenta información financiera por segmentos.



GOBIERNO DEL ESTADO  
DE OAXACA



#### **14. Eventos Posteriores al Cierre.**

Para el reconocimiento de hechos en la información financiera: 1) Hechos ocurridos después de la fecha de presentación que implican ajustes y 2) Hechos ocurridos después de la fecha de presentación; en este sentido al cierre del trimestre no se reportaron eventos significativos que afectan económicamente.

#### **15. Partes Relacionadas.**

El ente público no presenta partes relacionadas que pudieran ejercer influencia significativa en la toma de decisiones financieras y operativas.

#### **16. Responsabilidad sobre la presentación razonable de la información financiera.**

La Información Financiera fue autorizada para su emisión por las CC. L.C.E. Adaelvi Moya Solano y Mtra. María de los Ángeles Peralta Arias en su carácter de Vice-Rectora Administrativa y Rectora, respectivamente; y bajo protesta de decir verdad que los Estados Financieros y sus Notas son razonablemente correctos.

## **NOTAS DE DESGLOSE**

### **I) NOTAS AL ESTADO DE ACTIVIDADES**

#### **1. Ingresos y otros beneficios**

Se clasifican de manera armónica permitiendo una clasificación de los ingresos presupuestarios acorde a las disposiciones legales, así como a las normas y criterios contables aplicables, dando como resultado la siguiente información, los ingresos corresponden a los recursos del periodo del 01 de enero al 31 diciembre del 2024 por un importe de \$42,606,064.00 (Cuarenta y dos millones, seiscientos seis mil, sesenta y cuatro pesos 00/100 M.N) recursos obtenidos por concepto de: Servicios Personales y Gastos de Operación.

#### **2. Gastos y Otras Pérdidas**

Por lo que se refiere al ejercicio de gastos y otras pérdidas se integra de acuerdo a la clasificación del plan de cuentas que corresponden a lo devengado por la Universidad durante el periodo comprendido del 01 de enero al 31 de diciembre del 2024 por la cantidad de \$43,469,146.00 (Cuarenta y tres millones, cuatrocientos sesenta y nueve mil, ciento cuarenta y seis pesos 00/100 M.N.) integrado de la siguiente manera:



Transferencias, Asignaciones, Subsidios y Otras Ayudas.

- a) Transferencias Internas y Asignaciones al Sector Público, refleja un saldo de \$42,321,222.00 (Cuarenta y dos millones, trescientos veintiún mil, doscientos veintidos pesos 00/100 M.N.) corresponde a recursos que fueron comprometidos, devengados y ejercidos, ayudas sociales, por la cantidad \$284,842.00 (Doscientos ochenta y cuatro mil, ochocientos cuarenta y dos pesos 00/100 M.N.) y las depreciaciones semestrales refleja un saldo \$863,082.00 (Tres millones, quinientos ochenta y ocho mil, dieciséis pesos 00/100 M.N.)

## II) NOTAS AL ESTADO DE SITUACIÓN FINANCIERA

El Estado de Situación Financiera muestra la posición financiera de la entidad y tiene como propósito revelar información relativa a los recursos, derechos y obligaciones, que se clasifican en rubros de acuerdo a su disponibilidad de liquidez a igual que sus obligaciones, con relación a su exigibilidad.

### ACTIVO.

#### Efectivo y Equivalentes.

En este apartado se describen los recursos monetarios disponibles que conforman el 87.35% del Activo Circulante, se integra del total de recursos de las cuentas bancarias que se tienen para la ejecución de los gastos de operación de la Entidad.

Efectivo y Equivalentes	Cuarto Trimestre 2024
Efectivo	\$0.00
BANAMEX CTA 5029948	1,870,802.00
BANAMEX CTA 5322106	87,234.00
BANAMEX CTA 5322114	842.00
BANAMEX CTA 5322122	5,921.00
<b>Total, Efectivo y Equivalentes</b>	<b>\$1,964,799.00</b>

#### Derechos a recibir Efectivo o Equivalentes y bienes o servicios.

Representa operaciones a corto plazo en cuentas por cobrar por un porcentaje del 12.65% del activo circulante integrado por: retenciones de impuesto sobre sueldos y salarios, retenciones de cuotas de seguridad social, INFONAVIT, otros deudores diversos por las cuentas por liquidar certificadas.



GOBIERNO DEL ESTADO  
DE OAXACA



Derechos a recibir efectivo o Equivalentes	Cuarto Trimestre 2024	Cuarto Trimestre 2023
Gastos a comprobar	1,060.00	2,989.00
Subsidio	0.00	253.00
IMSS	0.00	13,261.00
R.C.V.	0.00	1,617.00
Secretaria de Finanzas	26,640.00	0.00
Ajuste de I.S.R.	83,653.00	49,386.00
Impuesto Sobre Sueldos y Salarios	0.00	556,507.00
IMSS	0.00	30,060.00
IMSS Cesantía y Vejez	0.00	45,321.00
Crédito INFONAVIT	0.00	32,804.00
Secretaria de Finanzas (Provisión)	173,287.00	638,859.00
<b>Total Derechos a recibir efectivo o Equivalentes</b>	<b>\$284,640.00</b>	<b>\$1,371,057.00</b>

### ACTIVO NO CIRCULANTE

#### Bienes Muebles, Inmuebles e Intangibles.

Se presenta la integración de los saldos contables de la cuenta de bienes muebles e intangibles de la entidad.

Activo no Circulante-Bienes Inmuebles	Cuarto Trimestre 2024	Cuarto Trimestre 2023
Bienes Inmuebles, Infraestructura y Construcciones en Proceso	114,912,991.00	114,912,991.00
Construcciones en Proceso en Bienes de Dominio Público	0.00	0.00
<b>Total de Bienes Inmuebles, Infraestructura y Construcciones en Proceso</b>	<b>114,912,991.00</b>	<b>\$114,912,991.00</b>

#### Inventarios

Al periodo que se informa, la entidad no cuenta con elaboración y/o transformación de bienes

#### Almacén

Al periodo que se informa la entidad no cuenta con material en almacén

#### Inversiones Financieras:

La entidad al periodo que se informan no cuenta con Fideicomisos, Mandatos y Contratos



GOBIERNO DEL ESTADO  
DE OAXACA



Activo no Circulante- Bienes Muebles	Cuarto Trimestre 2024	Cuarto Trimestre 2023
Muebles de oficina y estantería	540,177.00	540,177.00
Equipo de cómputo y de tecnología de información	11,198,520.00	11,492,092.00
Otros mobiliarios y equipos de administración	23,811.00	23,811.00
Equipos y Aparatos Audiovisuales	16,728,073.00	16,800,300.00
Cámaras fotográficas y de video	16,389.00	16,388.00
Equipo médico y de laboratorio	628,492.00	628,492.00
Instrumental médico y de laboratorio	1,109,133.00	1,109,133.00
Vehículos y Equipo Terrestre	1,319,667.00	884,667.00
Maquinaria y Equipo de Construcción	59,740.00	59,740.00
Equipo de comunicación y Telecomunicación	4,437,709.00	4,615,091.00
Equipos de generación eléctrica, aparatos y accesorios eléctricos	231,647.00	231,647.00
Herramientas y Máquinas-Herramienta	798,525.00	820,455.00
<b>Total, Bienes Muebles</b>	<b>37,091,883.00</b>	<b>37,221,993.00</b>
<b>Intangibles -Software</b>	<b>2,893,447.00</b>	<b>2,893,447.00</b>
<b>Totales Bienes Inmuebles Muebles e Intangibles</b>	<b>154,898,321.00</b>	<b>155,028,431.00</b>
Depreciación, Deterioro y amortización Acumulable de Bienes e Intangibles	-32,502,700.00	-31,639,619.00
<b>Total de Activo no Circulante</b>	<b>122,395,621</b>	<b>123,388,812.00</b>
<b>TOTAL DE ACTIVOS.</b>	<b>\$ 124,645,0559.00</b>	<b>\$126,256,095.00</b>

La depreciación acumulada de bienes muebles se registra de manera semestral y en base a los criterios emitidos por la CONAC.

**Estimaciones y Deterioros:**

En el periodo que se informa no se cuenta con pérdidas por deterioro de ningún activo.

**Otros Activos:**

En el periodo a informar la entidad no cuenta con otros bienes, valores y derechos.

**PASIVO**

El saldo de este rubro, asciende la cantidad de \$ 2,285,481.00 (Dos millones, doscientos ochenta y cinco mil, cuatrocientos ochenta y un pesos 00/100 M.N.) y muestra básicamente al Pasivo Circulante, que corresponden a los compromisos de pagos adquiridos durante el periodo de enero a diciembre del 2024 con proveedores por adquisición de bienes, retenciones de impuestos por pagar a corto plazo, impuesto sobre sueldos y salarios, retenciones del sistema de seguridad social y crédito infonavit.



GOBIERNO DEL ESTADO  
DE OAXACA



### Cuentas y Documentos por pagar

En éstos inciden el 100% de los pasivos derivados de operaciones normales de la entidad, mismas que serán pagadas en el momento que la Tesorería de la Secretaría de Finanzas ministre el recurso, devengadas y contabilizadas en cada uno de los períodos correspondientes, lo constituyen las obligaciones cuyo vencimiento será en un periodo menor o igual a doce meses; a continuación, se relacionan las cuentas que integran este rubro. En este ejercicio se reintegro la cantidad de \$50,000.00 del fondo rotatorio permitiendo atender necesidades urgentes de la entidad, mismos que se reintegraron el día 19 noviembre de 2024 a la Secretaría de Finanzas.

### PASIVO CIRCULANTE.

Cuentas por pagar a C.P y Otras cuentas por pagar	Cuarto Trimestre 2024	Cuarto Trimestre 2023
Transferencias Presupuestarias al Sector Público	1,011,117.00	1,131,877.00
Retenciones de Impuestos por Pagar A CP	558,695.00	556,899.00
Retenciones del Sistema de Seguridad Social por Pagar a CP	80,179.00	75,382.00
Otras Retenciones y contribuciones por pagar a CP	302,132.00	970,979.00
Otras Cuentas por Pagar a CP	333,358.00	339,476.00
<b>Total, Pasivo Circulante:</b>	<b>\$2,285,481.00</b>	<b>\$3,074,613.00</b>

#### Fondos y Bienes de Terceros en Garantía y/o Administración:

En este periodo a revisar no existe ningún problema legal o contractual con terceros que haya dispuesto dejar en garantía de cumplimiento algún fondo o bien.

#### Pasivos Diferidos:

La entidad no realiza de manera anticipada cobros sobre bienes o servicios.

#### Provisiones:

La entidad no realiza de manera anticipada cobros sobre bienes o servicios.

#### Otros Pasivos:

La entidad en el periodo correspondiente del mes de enero a diciembre no cuenta con pasivos circulantes

### III) NOTAS AL ESTADO DE VARIACIÓN EN LA HACIENDA PÚBLICA

#### Variaciones de la hacienda Pública/Patrimonio Neto del ejercicio Hacienda Pública / Patrimonio generado

(1) Variaciones de la hacienda Pública/Patrimonio Neto	Variaciones
Hacienda Pública/Patrimonio Periodo Enero– Diciembre 2024	\$92,246,289.00
Resultados de Ejercicios Anteriores 2023	30,976,371.00
<b>Saldo Neto en la Hacienda Pública/Patrimonio Periodo Enero – Diciembre 2024</b>	<b>\$123,222,660.00</b>

### IV) NOTAS AL ESTADO DE FLUJOS DE EFECTIVO

Se refleja el origen y aplicación de los recursos en flujo de efectivo por las actividades de: Operación, Inversión y Financiamiento, las cuales se representan en Efectivo y Equivalentes.

#### Flujo de Efectivo de las Actividades de Operación.

Efectivo y Equivalentes al inicio del Cuarto Trimestre del ejercicio 2024, refleja un saldo por la cantidad de: \$1,496,226.00 (Un millón, cuatrocientos noventa y seis mil, doscientos veintiseis pesos 00/100 M.N) al finalizar el periodo de Enero a Diciembre, muestra un saldo de \$1,964,799.00 (Un millón, novecientos sesenta y cuatro mil, setecientos noventa y nueve pesos 00/100 M.N.) integrado por las cuentas bancarias de: Servicios Personales Ocotlán/Juxtlahuaca/Nopala, Gastos de Operación Ocotlán/Juxtlahuaca/Nopala, Fondo Rotatorio e Ingresos Propios.

#### Efectivo y equivalentes.

El análisis de los saldos inicial y final que figuran en la última parte del Estado de Flujo de Efectivo en la cuenta de efectivo y equivalentes determinado, por actividad de operación, inversión y financiamientos es como sigue:





GOBIERNO DEL ESTADO  
DE OAXACA



Concepto	Cuarto Trimestre 2024	Cuarto Trimestre 2023
Efectivo	0.00	0.00
Bancos / Tesorería	0.00	0.00
Bancos / Dependencias y otros	1,964,799.00	1,496,226.00
Inversiones temporales (hasta 3 meses)	0.00	0.00
Fondos con afectación específica	0.00	0.00
Depósitos de fondos de terceros en garantía y/o administración	0.00	0.00
Otros efectivos y equivalentes	0.00	0.00
<b>Total, de Efectivos y Equivalentes</b>	<b>\$1,964,799.00</b>	<b>\$1,496,226.00</b>

**Conciliación de los Flujos de Efectivo Netos de las Actividades de Operación y los saldos de resultados del Ejercicio (Ahorro/Desahorro)**

Conciliación de los Flujos de Efectivo Netos de las Actividades de Operación y los saldos de resultados del Ejercicio Ahorro/Desahorro	Cuarto Trimestre 2024	Cuarto Trimestre 2023
<b>Resultado del Ejercicio Ahorro/Desahorro</b>	<b>863,082.00</b>	<b>7,146,465</b>
Movimientos de partida o rubros que no afectan al efectivo	0	0
Depreciación	0	0
Amortización	0	0
Incrementos en las provisiones	0	0
Incremento en inversiones producido por revaluación	0	0
Ganancia/pérdida en venta de propiedad, planta y equipo	0	0
Incremento en cuentas por cobrar	0	0
<b>Flujos de Efectivo Netos de las Actividades de Operación</b>	<b>\$ 338,463.00</b>	<b>\$7,768,874</b>





GOBIERNO DEL ESTADO  
DE OAXACA



## V) CONCILIACIÓN ENTRE LOS INGRESOS PRESUPUESTARIOS Y CONTABLES

<b>1. Ingresos Presupuestarios</b>	<b>\$0.00</b>
<b>2. Más ingresos contables no presupuestarios</b>	<b>42,606,064.00</b>
Ingresos financieros	0.00
Incremento por variación de Inventarios	0.00
Disminución del exceso de estimaciones por pérdida o deterioro u obsolescencia	0.00
Disminución del exceso por provisiones	0.00
Otros Ingresos y beneficios varios	0.00
Otros ingresos contables no presupuestarios	42,606,064.00
<b>3. Menos ingresos contables no presupuestarios</b>	<b>0.00</b>
Productos de capital	0.00
Aprovechamientos de capital	0.00
Ingresos derivados de financiamiento	0.00
Otros ingresos presupuestarios no contables	0.00
<b>4. Ingresos contables (4=1+2-3)</b>	<b>\$42,606,064.00</b>



GOBIERNO DEL ESTADO  
DE OAXACA



## VI) CONCILIACIÓN ENTRE LOS EGRESOS PRESUPUESTARIOS Y CONTABLES

1. Egresos Presupuestarios	\$43,469,146.00
2. Menos egresos presupuestarios no contables	0.00
Materias Primas y Materiales de Producción y Comercialización Materiales y Suministros Mobiliario y equipo de administración Mobiliario y equipo educacional y recreativo Equipo e instrumental médico y de laboratorio Vehículos y equipo de transporte Equipo de defensa y seguridad Maquinaria, otros equipos y herramientas Activos biológicos Bienes inmuebles Activos intangibles Obra pública en Bienes de Dominio Público Obra pública en Bienes propios Proyectos Productivos y Acciones de Fomento Acciones y participaciones de capital Compra de títulos y valores Concesión de Préstamos Inversiones en fideicomisos, mandatos y otros análogos Provisiones para contingencias y otras erogaciones especiales Amortización de la deuda publica Adeudos de ejercicios fiscales anteriores (ADEFAS) Otros Egresos Presupuestales No Contables	
3. Más gastos contables no presupuestarios	863,082.00
Estimaciones, depreciaciones, deterioros, obsolescencia y amortizaciones Provisiones Disminución de inventarios Aumento por insuficiencia de estimaciones por pérdida o deterioro u obsolescencia Aumento por insuficiencia de provisiones Otros Gastos Otros Gastos Contables No Presupuestales	
4. Egresos contables (4=1-2+3)	\$42,606,064.00



GOBIERNO DEL ESTADO  
DE OAXACA



**NOTAS DE MEMORIA (CUENTAS DE ORDEN)**

Las cuentas de orden se utilizan para registrar movimientos de valores que no afecten o modifiquen el balance del ente contable, sin embargo, su incorporación en libros es necesaria con fines de recordatorio contable, de control y en general sobre los aspectos administrativos, o bien, para consignar sus derechos o responsabilidades contingentes que puedan o no presentarse en el futuro; las cuentas que se manejan para efectos de este informe son las presupuestarias de egresos emitidas y autorizadas por el Consejo Nacional de Armonización Contable para la vinculación de los momentos contables, reflejado en el Estado del Ejercicio Presupuestal al 31 de diciembre del 2024, que se detallan a continuación.

**Cuentas de Orden Contable;**

En el periodo del 01 de enero al 31 de diciembre de 2024 este ente público no tiene registros en cuentas de orden contables (valores, emisión de obligaciones, avales y garantías juicios, inversión mediante proyectos para prestación de servicios, similares y bienes concesionados o en comodato) por este motivo no hay información que reportar.

**Cuentas de Orden Presupuestario:**

Cuentas de Ingresos; Dentro de las cuentas de orden presupuestarias de ingresos se considera para el estado no para la Universidad en particular.

<b>Cuentas de Orden Presupuestarias de Ingresos</b>	
<b>Concepto</b>	<b>2024</b>
Ley de Ingresos Estimada	
Ley de Ingresos por Ejecutar	
Modificaciones a la Ley de Ingresos Estimada	
Ley de Ingresos Devengada	
Ley de Ingresos Recaudada	
<b>Total</b>	

**No aplica**

**Cuentas de Egresos:** Las cuentas que se manejan para efectos de este informe son las cuentas de orden presupuestarias de egresos emitidas y autorizadas por el Congreso Nacional de Armonización Contable para la vinculación de los momentos contables, reflejado en la última parte de la Balanza de Comprobación que se detallan a continuación:



GOBIERNO DEL ESTADO  
DE OAXACA



Cuentas de Orden Presupuestarios	Cuarto Trimestre 2024	Cuarto Trimestre 2023
Presupuesto de Egresos Aprobado	\$ 50,047,622.00	\$ 46,722,305.00
Presupuesto de Egresos Por Ejercer	0.00	5,407,749.00
Presupuesto de Egresos Modificado	42,606,063.68	46,717,983.00
Presupuesto de Egresos Comprometido	42,606,063.68	41,310,233.00
Presupuesto de Egresos Devengado	42,606,063.68	41,310,233.00
Presupuesto de Egresos Ejercido	42,606,063.68	41,310,233.00
Presupuesto de Egresos Pagado	42,432,776.68	37,785,771.00

Bajo protesta de decir verdad declaro que los Estados Financieros y sus Notas, son razonablemente correctas y son responsabilidad del emisor.

Ocotlán de Morelos. Oaxaca a 14 de enero del 2025



VICE-RECTORA DE ADMINISTRACIÓN

VICE RECTORÍA  
DE ADMINISTRACIÓN

L.C.E. ADAELVIMORA SOLANO

RECTORA



MTRA. MARÍA DE LOS ÁNGELES PERALTA ARIAS  
RECTORÍA



GOBIERNO DEL ESTADO  
DE OAXACA



# NOVAUNIVERSITAS

Estado Análítico de Ingresos  
Del 01 de Enero al 31 de Diciembre del 2024

Rubro de Ingresos	Estimado	Ampliaciones y Reducciones	Modificado	Devengado	Recaudado	Diferencia
	(1)	(2)	(3=1+2)	(4)	(5)	(6=5-1)
Impuestos	0	0	0	0	0	0
Cuotas y Aportaciones de Seguridad Social						
Contribuciones de Mejoras						
Derechos						
Productos						
Aprovechamientos						
Ingresos por Venta de Bienes, Prestación de Servicios y Otros Ingresos						
Participaciones, Aportaciones, Convenios, Incentivos Derivados de la Colaboración Fiscal y Fondos Distintos de Aportaciones						
Transferencias, Asignaciones, Subsidios y Subvenciones, y Pensiones y Jubilaciones	50,047,621.83	-7,441,558.15	42,606,063.68	42,606,063.68	42,606,063.68	-7,441,558.15
Ingresos Derivados de Financiamientos		0	0	0	0	0
<b>TOTAL</b>	50,047,621.83	-7,441,558.15	42,606,063.68	42,606,063.68	42,606,063.68	-7,441,558.15
<b>Ingresos excedentes</b>						-7,441,558.15

Estado Análítico de Ingresos Por Fuente de Financiamiento	Estimado	Ampliaciones y Reducciones	Modificado	Devengado	Recaudado	Diferencia
	(1)	(2)	(3=1+2)	(4)	(5)	(6=5-1)
<b>Ingresos del Poder Ejecutivo Federal o Estatal y de los Municipios</b>						
Impuestos						
Cuotas y Aportaciones de Seguridad Social						
Contribuciones de Mejoras						
Derechos						
Productos						
Aprovechamientos						
Participaciones, Aportaciones, Convenios, Incentivos Derivados de la Colaboración Fiscal y Fondos Distintos de Aportaciones						
Transferencias, Asignaciones, Subsidios y Subvenciones, y Pensiones y Jubilaciones						
Otros Ingresos						
<b>Ingresos de los Entes Públicos de los Poderes Legislativo, y Judicial, de los Órganos Autónomos y del Sector Paraestatal o Paramunicipal, así como de las Empresas Productivas del Estado</b>	50,047,621.83	-7,441,558.15	42,606,063.68	42,606,063.68	42,606,063.68	-7,441,558.15
Cuotas y Aportaciones de Seguridad Social						
Ingresos por Ventas de Bienes, Prestación de Servicios y Otros Ingresos						
Transferencias, Asignaciones, Subsidios y Subvenciones, y Pensiones y jubilaciones	50,047,621.83	-7,441,558.15	42,606,063.68	42,606,063.68	42,606,063.68	-7,441,558.15
<b>Ingresos derivados de financiamientos</b>						
Ingresos derivados de financiamiento						
<b>TOTAL</b>	50,047,621.83	-7,441,558.15	42,606,063.68	42,606,063.68	42,606,063.68	-7,441,558.15
<b>Ingresos excedentes</b>						-7,441,558.15



ESTADO ANALITICO DEL EJERCICIO DEL PRESUPUESTO DE EGRESOS  
CLASIFICACION POR OBJETO DEL GASTO (CAPITULO-CONCEPTO)

Cve	Concepto	Aprobado 1	Ampliaciones / Reducciones 2= (3-1)	Modificado 3 = (1+2)	Devengado 4	Pagado 5	Subejercicio 6 = (3-4)
<b>538</b>	<b>NOVAUNIVERSITAS</b>						
<b>4</b>	<b>TRANSFERENCIAS, ASIGNACIONES, SUBSIDIOS Y OTRAS AYUDAS</b>	<b>50,047,621.83</b>	<b>-7,441,558.15</b>	<b>42,606,063.68</b>	<b>42,606,063.68</b>	<b>42,432,776.68</b>	<b>0.00</b>
1	TRANSFERENCIAS INTERNAS Y ASIGNACIONES AL SECTOR PÚBLICO	49,794,541.83	-7,473,319.82	42,321,222.01	42,321,222.01	42,147,935.01	0.00
4	AYUDAS SOCIALES	253,080.00	31,761.67	284,841.67	284,841.67	284,841.67	0.00
<b>5</b>	<b>BIENES MUEBLES, INMUEBLES E INTANGIBLES</b>	<b>0.00</b>	<b>0.00</b>	<b>0.00</b>	<b>0.00</b>	<b>0.00</b>	<b>0.00</b>
1	MOBILIARIO Y EQUIPO DE ADMINISTRACIÓN	0.00	0.00	0.00	0.00	0.00	0.00
	<b>TOTAL DEPENDENCIA / ENTIDAD</b>	<b>50,047,621.83</b>	<b>-7,441,558.15</b>	<b>42,606,063.68</b>	<b>42,606,063.68</b>	<b>42,432,776.68</b>	<b>0.00</b>



ESTADO ANALITICO DEL EJERCICIO DEL PRESUPUESTO DE EGRESOS  
CLASIFICACION ECONOMICA (POR TIPO DE GASTO)

Cve	Concepto	Aprobado 1	Ampliaciones / Reducciones 2= (3-1)	Modificado 3 = (1+2)	Devengado 4	Pagado 5	Subejercicio 6 = (3-4)
<b>538</b>	<b>NOVAUNIVERSITAS</b>						
1	GASTO CORRIENTE	50,047,621.83	-7,441,558.15	42,606,063.68	42,606,063.68	42,432,776.68	0.00
2	GASTO DE CAPITAL	0.00	0.00	0.00	0.00	0.00	0.00
	<b>TOTAL DEPENDENCIA / ENTIDAD:</b>	<b>50,047,621.83</b>	<b>-7,441,558.15</b>	<b>42,606,063.68</b>	<b>42,606,063.68</b>	<b>42,432,776.68</b>	<b>0.00</b>



ESTADO ANALITICO DEL EJERCICIO DEL PRESUPUESTO DE EGRESOS  
CLASIFICACION ADMINISTRATIVA

Cve	Concepto	Aprobado 1	Ampliaciones / Reducciones 2= (3-1)	Modificado 3 = (1+2)	Devengado 4	Pagado Transferido 5	Subejercicio 6 = (3-4)
5	ORGANISMOS PÚBLICOS DESCENTRALIZADOS	50,047,621.83	-7,441,558.15	42,606,063.68	42,606,063.68	42,432,776.68	0.00
38	NOVAUNIVERSITAS	50,047,621.83	-7,441,558.15	42,606,063.68	42,606,063.68	42,432,776.68	0.00
	<b>TOTAL DEL GASTO:</b>	<b>50,047,621.83</b>	<b>-7,441,558.15</b>	<b>42,606,063.68</b>	<b>42,606,063.68</b>	<b>42,432,776.68</b>	<b>0.00</b>



ESTADO ANALITICO DEL EJERCICIO DEL PRESUPUESTO DE EGRESOS  
CLASIFICACION FUNCIONAL (FINALIDAD Y FUNCION)

Cve	Concepto	Aprobado 1	Ampliaciones / Reducciones 2= (3-1)	Modificado 3 = (1+2)	Devengado 4	Pagado 5	Subejercicio 6 = (3-4)
<b>538</b>	<b>NOVAUNIVERSITAS</b>						
<b>2</b>	<b>DESARROLLO SOCIAL</b>	48,375,835.72	-7,521,716.30	40,854,119.42	40,854,119.42	40,690,218.56	0.00
5	EDUCACIÓN	48,375,835.72	-7,521,716.30	40,854,119.42	40,854,119.42	40,690,218.56	0.00
<b>3</b>	<b>DESARROLLO ECONÓMICO</b>	1,671,786.11	80,158.15	1,751,944.26	1,751,944.26	1,742,558.12	0.00
8	CIENCIA, TECNOLOGÍA E INNOVACIÓN	1,671,786.11	80,158.15	1,751,944.26	1,751,944.26	1,742,558.12	0.00
	<b>TOTAL DEPENDENCIA / ENTIDAD</b>	<b>50,047,621.83</b>	<b>-7,441,558.15</b>	<b>42,606,063.68</b>	<b>42,606,063.68</b>	<b>42,432,776.68</b>	<b>0.00</b>



GOBIERNO DEL ESTADO  
DE OAXACA



## NOVAUNIVERSITAS

### ENDEUDAMIENTO NETO

Del 01 de Enero al 31 de Diciembre del 2024  
(Pesos)

Identificación de Crédito o Instrumento	Contratación/Colocación	Amortización	Endeudamiento Neto
	A	B	C = A - B
<b>Créditos Bancarios</b>			
			0
			0
			0
			0
			0
			0
			0
			0
			0
<b>Total Créditos Bancarios</b>		<b>0</b>	<b>0</b>
<b>Otros Instrumentos de Deuda</b>			
			0
			0
			0
			0
			0
			0
			0
			0
<b>Total Otros Instrumentos de Deuda</b>	<b>0</b>	<b>0</b>	<b>0</b>
<b>TOTAL</b>	<b>0</b>	<b>0</b>	<b>0</b>

NO APLICA





# NOVAUNIVERSITAS

## INTERESES DE LA DEUDA

Del 01 de Enero al 31 de Diciembre del 2024  
(Pesos)

Identificación de Crédito o Instrumento	Devengado	Pagado
<b>Créditos Bancarios</b>		
<b>Total de intereses de Créditos Bancarios</b>	<b>0</b>	<b>0</b>
<b>Otros Instrumentos de Deuda</b>		
<b>Total de intereses de Otros Instrumentos de Deuda</b>	<b>0</b>	<b>0</b>
<b>TOTAL</b>	<b>0</b>	<b>0</b>

**NO APLICA**



GOBIERNO DEL ESTADO  
DE OAXACA



## NOVAUNIVERSITAS

### INDICADORES DE POSTURA FISCAL

Del 01 de Enero al 31 de Diciembre del 2024  
(Pesos)

Concepto	Estimado	Devengado	Pagado <sup>3</sup>
<b>I. Ingresos Presupuestarios (I=1+2)</b>	0	0	0
1. Ingresos del Gobierno de la Entidad Federativa <sup>1</sup>			
2. Ingresos del Sector Paraestatal <sup>1</sup>			
<b>II. Egresos Presupuestarios (II=3+4)</b>	0	0	0
3. Egresos del Gobierno de la Entidad Federativa <sup>2</sup>			
4. Egresos del Sector Paraestatal <sup>2</sup>			
<b>III. Balance Presupuestario (Superávit o Déficit) (III = I - II)</b>	0	0	0

Concepto	Estimado	Devengado	Pagado <sup>3</sup>
<b>III. Balance presupuestario (Superávit o Déficit)</b>	0	0	0
<b>IV. Intereses, Comisiones y Gastos de la Deuda</b>			
<b>V. Balance Primario (Superávit o Déficit) (V= III - IV)</b>	0	0	0

Concepto	Estimado	Devengado	Pagado <sup>3</sup>
<b>A. Financiamiento</b>			
<b>B. Amortización de la deuda</b>			
<b>C. Endeudamiento o desendeudamiento (C = A - B)</b>	0	0	0

1. Los Ingresos que se presentan son los ingresos presupuestarios totales sin incluir los ingresos por financiamientos. Los Ingresos del Gobierno de la Entidad Federativa corresponden a los del Poder Ejecutivo, Legislativo Judicial y Autónomos
2. Los egresos que se presentan son los egresos presupuestarios totales sin incluir los egresos por amortización. Los egresos del Gobierno de la Entidad Federativa corresponden a los del Poder Ejecutivo, Legislativo, Judicial y Órganos Autónomos
3. Para Ingresos se reportan los ingresos recaudados; para egresos se reportan los egresos pagados



ESTADO ANALITICO DEL EJERCICIO DEL PRESUPUESTO DE EGRESOS  
RESUMEN POR PROGRAMA PRESUPUESTARIO

Clave	Concepto	Aprobado 1	Ampliaciones / Reducciones 2= (3-1)	Modificado 3 = (1+2)	Devengado 4	Pagado 5	Subejercicio 6 = (3-4)
<b>5</b>	<b>ORGANISMOS PÚBLICOS DESCENTRALIZADOS</b>	50,047,621.83	-7,441,558.15	42,606,063.68	42,606,063.68	42,432,776.68	0.00
38	NOVAUNIVERSITAS	50,047,621.83	-7,441,558.15	42,606,063.68	42,606,063.68	42,432,776.68	0.00
1	PROGRAMAS	50,047,621.83	-7,441,558.15	42,606,063.68	42,606,063.68	42,432,776.68	0.00
2	DESEMPEÑO DE LAS FUNCIONES	50,047,621.83	-7,441,558.15	42,606,063.68	42,606,063.68	42,432,776.68	0.00
	<b>TOTAL DEPENDENCIA / ENTIDAD</b>	50,047,621.83	-7,441,558.15	42,606,063.68	42,606,063.68	42,432,776.68	0.00

# REPORTE DE AVANCE DE GESTIÓN

## UR 538 - NOVAUNIVERSITAS

### CUARTO TRIMESTRE 2024



Gobierno del Estado

**OBJETIVO INSTITUCIONAL:** -GENERAR PROFESIONISTAS ORIENTADOS A LA CONSERVACIÓN, DESARROLLO Y APROVECHAMIENTO SUSTENTABLE DE LOS RECURSOS NATURALES DE MÉXICO EN GENERAL Y DE OAXACA EN PARTICULAR, DESPERTANDO EN LOS JÓVENES EL RESPETO AL TRABAJO, LA MENTALIDAD TECNOLÓGICA, EL ESPÍRITU EMPRENDEDOR Y EL SENTIDO DE SOLIDARIDAD Y DE CORRESPONDENCIA SOCIAL.

**ALINEACIÓN PED:**

**EJE:** 01-ESTADO DE BIENESTAR PARA TODAS LAS OAXAQUEÑAS Y OAXAQUEÑOS

**TEMA:** 08-EDUCACIÓN

**OBJETIVO:** 01-GARANTIZAR EL DERECHO A UNA EDUCACIÓN EQUITATIVA, INCLUSIVA E INTERCULTURAL, CON ESPACIOS DIGNOS EN LOS DIFERENTES TIPOS, NIVELES Y MODALIDADES DEL SISTEMA EDUCATIVO, PARA LA POBLACIÓN OAXAQUEÑA.

**ESTRATEGIA:** 01-INCREMENTAR EL ACCESO Y LA EFICIENCIA TERMINAL DE LOS SERVICIOS EDUCATIVOS, REDUCIENDO LA DESERCIÓN Y EL ABANDONO ESCOLAR

**LÍNEAS DE ACCIÓN:** 04-PROPICIAR LA GESTIÓN PARA EL FINANCIAMIENTO DE LAS NECESIDADES DE INFRAESTRUCTURA, EQUIPAMIENTO Y MANTENIMIENTO EN EL SECTOR EDUCATIVO

**UE:** 001-NOVAUNIVERSITAS

**MATRIZ DE INDICADORES PARA RESULTADOS:**

**FIN:** CONTRIBUIR A GARANTIZAR EL DERECHO A UNA EDUCACIÓN EQUITATIVA, INCLUSIVA E INTERCULTURAL, CON ESPACIOS DIGNOS EN LOS DIFERENTES TIPOS, NIVELES Y MODALIDADES DEL SISTEMA EDUCATIVO, PARA LA POBLACIÓN OAXAQUEÑA

**PROPÓSITO:** LA POBLACIÓN OAXAQUEÑA ACCEDE Y CONCLUYE LA EDUCACIÓN SUPERIOR

**COMPONENTE:** 220-SERVICIO ADMINISTRATIVO Y NORMATIVO REALIZADO

**ACTIVIDAD:** 740-RECURSO PARA EL FINANCIAMIENTO GESTIONADO

ESTRUCTURA PROGRAMATICA								
PROGRAMA		SUBPROGRAMA		PROYECTO			OBRA/ACTIVIDAD	
155-FORTALECIMIENTO DE LA EDUCACIÓN SUPERIOR EN EL ESTADO DE OAXACA		03-SERVICIOS ADMINISTRATIVOS Y NORMATIVOS		000--			001-GESTIÓN DE RECURSOS PARA EL FINANCIAMIENTO DE LAS NECESIDADES DE INFRAESTRUCTURA, EQUIPAMIENTO Y MANTENIMIENTO EN EL SECTOR EDUCATIVO TIPO SUPERIOR EN VALLES CENTRALES	
POBLACIÓN O ÁREA DE ENFOQUE POTENCIAL	ATRIBUTO DE LA POBLACIÓN O ÁREA DE ENFOQUE:	EGRESADO DE EDUCACIÓN MEDIA SUPERIOR		HOMBRES:	70211	MUJERES:	76935	TOTAL: 147146

PRESUPUESTO ANUAL							
Aprobado	Ampliación	Reducción	Modificado	EJERCIDO T1	EJERCIDO T2	EJERCIDO T3	EJERCIDO T4
6,839,084.25	3,520,739.88	3,832,791.64	6,527,032.49	1,480,600.08	1,606,772.66	1,653,527.43	1,786,132.32
TOTAL EJERCIDO AL TRIMESTRE VIGENTE							6,527,032.49

PRESUPUESTO TRIMESTRAL DE LA ACTIVIDAD							
Aprobado	Modificado	Comprometido	Devengado	Ejercido	% de Ejercido Vs. Modificado		
1,779,265.24	1,786,132.32	1,786,132.32	1,786,132.32	1,786,132.32	100.00		

DATOS DEL INDICADOR							
Nombre :	PORCENTAJE DE GESTIONES ADMINISTRATIVAS Y FINANCIERAS REALIZADAS				Número de indicador :	1322	
Definición :	MIDE EL PORCENTAJE DE GESTIONES ADMINISTRATIVAS Y FINANCIERAS REALIZADAS						
Método de Cálculo :	(GESTIONES ADMINISTRATIVAS Y FINANCIERAS REALIZADAS/GESTIONES ADMINISTRATIVAS Y FINANCIERAS PROGRAMADAS)*100						
Tipo	Dimensión	Frecuencia de Medición	Forma de cálculo del indicador	Tipo de Valor	Sentido Esperado		
GESTIÓN	EFICACIA	TRIMESTRAL	PORCENTAJE	ACUMULADO	ASCENDENTE		
MEDIOS DE VERIFICACIÓN / FUENTE INFORMACIÓN				SUPUESTO			
OFICIOS DE GESTIONES ADMINISTRATIVAS Y FINANCIERAS REALIZADAS TRIMESTRALMENTE EMITIDOS Y RESGUARDADOS POR VICE-RECTORÍA ADMINISTRATIVA.				LAS CONDICIONES SOCIALES Y ECONÓMICAS SE MANTIENEN ESTABLES PARA LA GESTIÓN.			

DATOS DE LA META							
Definición de la variable Meta:	1 - MIDE LAS GESTIONES ADMINISTRATIVAS Y FINANCIERAS REALIZADAS						
Unidad de medida:	25 - NÚMERO						

LÍNEA BASE				VALOR PROGRAMADO ANUAL			
AÑO	2022	VALOR	40.00	AÑO	2024	VALOR	40.00

AVANCE TRIMESTRAL OBRA/ACTIVIDAD							
METAS	1er.TRIMESTRE	2o.TRIMESTRE	3er.TRIMESTRE	4o.TRIMESTRE	CUMPLIMIENTO DE METAS		
PROGRAMACIÓN INICIAL	10.00	10.00	10.00	10.00	T1+T2+T3+T4	40.00	
PROGRAMACIÓN ACTUALIZADA	10.00	10.00	10.00	10.00	T1+T2+T3+T4	40.00	
METAS ALCANZADAS	10.00	10.00	10.00	10.00	T1+T2+T3+T4	40.00	
PORCENTAJE ALCANZADO TRIMESTRAL	100.00	100.00	100.00	100.00	PORCENTAJE ALCANZADO ANUAL	100.00	

PORCENTAJE DE CUMPLIMIENTO ALCANZADO EN EL TRIMESTRE: 100.00 %

JEFE ADMINISTRATIVO  
L.C.E. ADAELVI MOYA SOLANO  
VICE-RECTORA DE ADMINISTRACIÓN

TITULAR DE LA DEPENDENCIA/ENTIDAD  
MTRA. MARÍA DE LOS ÁNGELES PERALTA ARIAS  
RECTORA

# REPORTE DE AVANCE DE GESTIÓN

## UR 538 - NOVAUNIVERSITAS

### CUARTO TRIMESTRE 2024



Gobierno del Estado

**ALINEACIÓN PED:**

**ESTRATEGIA:** 01-INCREMENTAR EL ACCESO Y LA EFICIENCIA TERMINAL DE LOS SERVICIOS EDUCATIVOS, REDUCIENDO LA DESERCIÓN Y EL ABANDONO ESCOLAR  
**LÍNEAS DE ACCIÓN:** 02-IMPULSAR PROGRAMAS Y PROYECTOS ESTRATÉGICOS PARA INCREMENTAR LA ABSORCIÓN Y PERMANENCIA EN LOS DIFERENTES TIPOS, NIVELES Y MODALIDADES DEL SISTEMA EDUCATIVO  
**UE:** 001-NOVAUNIVERSITAS

**MATRIZ DE INDICADORES PARA RESULTADOS:**

**COMPONENTE:** 221-FORMACION INTEGRAL DE EDUCACION SUPERIOR OTORGADO  
**ACTIVIDAD:** 741-SERVICIO DE EDUCACIÓN INTEGRAL DE CALIDAD E INCLUYENTE

ESTRUCTURA PROGRAMATICA							
PROGRAMA		SUBPROGRAMA		PROYECTO		OBRA/ACTIVIDAD	
155-FORTALECIMIENTO DE LA EDUCACIÓN SUPERIOR EN EL ESTADO DE OAXACA		04-FORMACIÓN INTEGRAL DE EDUCACIÓN SUPERIOR		000--		001-BRINDAR SERVICIOS DE EDUCACION INTEGRAL, DE CALIDAD E INCLUYENTE TIPO SUPERIOR EN VALLES CENTRALES	
POBLACIÓN O ÁREA DE ENFOQUE POTENCIAL	ATRIBUTO DE LA POBLACIÓN O ÁREA DE ENFOQUE:	EGRESADO DE EDUCACIÓN MEDIA SUPERIOR		HOMBRES:	70211	MUJERES:	76935
				TOTAL:			147146

PRESUPUESTO ANUAL							
Aprobado	Ampliación	Reducción	Modificado	EJERCIDO T1	EJERCIDO T2	EJERCIDO T3	EJERCIDO T4
26,059,714.39	11,599,808.89	16,537,669.71	21,121,853.57	4,808,468.70	5,050,624.10	5,271,368.09	5,991,392.68
				TOTAL EJERCIDO AL TRIMESTRE VIGENTE		21,121,853.57	

PRESUPUESTO TRIMESTRAL DE LA ACTIVIDAD						
Aprobado	Modificado	Comprometido	Devengado	Ejercido	% de Ejercido Vs. Modificado	
6,787,486.90	5,991,392.68	5,991,392.68	5,991,392.68	5,991,392.68	100.00	

DATOS DEL INDICADOR						
Nombre :	PORCENTAJE DE HORAS CLASE IMPARTIDAS			Número de indicador :	1335	
Definición :	MIDE EL PORCENTAJE DE HORAS CLASE IMPARTIDAS					
Método de Cálculo :	(HORAS CLASE IMPARTIDAS/HORAS PROGRAMADAS)*100					
Tipo	Dimensión	Frecuencia de Medición	Forma de cálculo del indicador	Tipo de Valor	Sentido Esperado	
GESTIÓN	EFICACIA	TRIMESTRAL	PORCENTAJE	ACUMULADO	ASCENDENTE	
MEDIOS DE VERIFICACIÓN / FUENTE INFORMACIÓN				SUPUESTO		
REPORTE TRIMESTRAL DE HORAS CLASE VALIDADO Y RESGUARDADO POR VICE-RECTORÍA ACADÉMICA				EXISTEN PROGRAMAS INSTITUCIONALES Y DE APOYO QUE BRINDAN CONDICIONES OPTIMAS PARA EL DESARROLLO DE ACTIVIDADES DOCENTES Y DE APOYO A LOS ESTUDIANTES.		

DATOS DE LA META						
Definición de la variable Meta:	1 - MIDE LAS HORAS CLASE IMPARTIDAS					
Unidad de medida:	25 - NÚMERO					

LÍNEA BASE				VALOR PROGRAMADO ANUAL			
AÑO	2022	VALOR	22,476.00	AÑO	2024	VALOR	18,000.00
AVANCE TRIMESTRAL OBRA/ACTIVIDAD							
METAS	1er.TRIMESTRE	2o.TRIMESTRE	3er.TRIMESTRE	4o.TRIMESTRE	CUMPLIMIENTO DE METAS		
PROGRAMACIÓN INICIAL	3,510.00	5,760.00	3,510.00	5,220.00	T1+T2+T3+T4	18,000.00	
PROGRAMACIÓN ACTUALIZADA	3,510.00	5,760.00	3,510.00	5,220.00	T1+T2+T3+T4	18,000.00	
METAS ALCANZADAS	3,510.00	5,760.00	3,510.00	4,950.00	T1+T2+T3+T4	17,730.00	
PORCENTAJE ALCANZADO TRIMESTRAL	100.00	100.00	100.00	94.83	PORCENTAJE ALCANZADO ANUAL	98.50	

PORCENTAJE DE CUMPLIMIENTO ALCANZADO EN EL TRIMESTRE: 94.83 %

DATOS DEL INDICADOR						
Nombre :	PORCENTAJE DE VIAJES DE PRACTICAS REALIZADOS			Número de indicador :	1340	
Definición :	MIDE EL PORCENTAJE DE VIAJES DE PRACTICAS REALIZADOS					
Método de Cálculo :	(VIAJES DE PRACTICAS REALIZADOS/ VIAJES DE PRACTICAS PROGRAMADOS)*100					
Tipo	Dimensión	Frecuencia de Medición	Forma de cálculo del indicador	Tipo de Valor	Sentido Esperado	
GESTIÓN	EFICACIA	TRIMESTRAL	PORCENTAJE	ACUMULADO	ASCENDENTE	
MEDIOS DE VERIFICACIÓN / FUENTE INFORMACIÓN				SUPUESTO		
REPORTE TRIMESTRAL DE HORAS CLASE VALIDADO Y RESGUARDADO POR VICE-RECTORÍA ACADÉMICA				EXISTEN PROGRAMAS INSTITUCIONALES Y DE APOYO QUE BRINDAN CONDICIONES OPTIMAS PARA EL DESARROLLO DE ACTIVIDADES DOCENTES Y DE APOYO A LOS ESTUDIANTES.		

JEFE ADMINISTRATIVO  
 L.C.E. ADAELVI MOYA SOLANO  
 VICE-RECTORA DE ADMINISTRACIÓN

TITULAR DE LA DEPENDENCIA/ENTIDAD  
 MTRA. MARÍA DE LOS ÁNGELES PERALTA ARIAS  
 RECTORA



**REPORTE DE AVANCE DE GESTIÓN  
UR 538 - NOVAUNIVERSITAS  
CUARTO TRIMESTRE 2024**



Gobierno del Estado

DATOS DE LA META							
Definición de la variable Meta:		1 - MIDE LOS VIAJES DE PRÁCTICAS REALIZADOS					
Unidad de medida:		25 - NÚMERO					
LÍNEA BASE				VALOR PROGRAMADO ANUAL			
AÑO	2022		VALOR	0.00	AÑO	2024	
VALOR		6.00		VALOR		6.00	
AVANCE TRIMESTRAL OBRA/ACTIVIDAD							
METAS	1er.TRIMESTRE	2o.TRIMESTRE	3er.TRIMESTRE	4o.TRIMESTRE	CUMPLIMIENTO DE METAS		
PROGRAMACIÓN INICIAL	3.00	3.00	0.00	0.00	T1+T2+T3+T4	6.00	
PROGRAMACIÓN ACTUALIZADA	3.00	3.00	0.00	0.00	T1+T2+T3+T4	6.00	
METAS ALCANZADAS	1.00	5.00	0.00	0.00	T1+T2+T3+T4	6.00	
PORCENTAJE ALCANZADO TRIMESTRAL	33.33	166.67	0.00	0.00	PORCENTAJE ALCANZADO ANUAL	100.00	

PORCENTAJE DE CUMPLIMIENTO ALCANZADO EN EL TRIMESTRE: 0 %

DATOS DEL INDICADOR					
Nombre :		PORCENTAJE DE SERVICIOS EDUCATIVOS COMPLEMENTARIOS REALIZADOS		Número de indicador :	
Definición :		MIDE EL PORCENTAJE DE SERVICIOS EDUCATIVOS COMPLEMENTARIOS REALIZADOS			
Método de Cálculo :		(SERVICIOS EDUCATIVOS COMPLEMENTARIOS REALIZADOS/SERVICIOS EDUCATIVOS COMPLEMENTARIOS PROGRAMADOS)*100			
Tipo	Dimensión	Frecuencia de Medición	Forma de cálculo del indicador	Tipo de Valor	Sentido Esperado
GESTIÓN	EFICACIA	TRIMESTRAL	PORCENTAJE	ACUMULADO	ASCENDENTE
MEDIOS DE VERIFICACIÓN / FUENTE INFORMACIÓN			SUPUESTO		
REPORTE TRIMESTRAL DE HORAS CLASE VALIDADO Y RESGUARDADO POR VICE-RECTORÍA ACADÉMICA			EXISTEN PROGRAMAS INSTITUCIONALES Y DE APOYO QUE BRINDAN CONDICIONES ÓPTIMAS PARA EL DESARROLLO DE ACTIVIDADES DOCENTES Y DE APOYO A LOS ESTUDIANTES.		

DATOS DE LA META							
Definición de la variable Meta:		1 - MIDE LOS SERVICIOS EDUCATIVOS COMPLEMENTARIOS REALIZADOS					
Unidad de medida:		25 - NÚMERO					
LÍNEA BASE				VALOR PROGRAMADO ANUAL			
AÑO	2022		VALOR	39,884.00	AÑO	2024	
VALOR		42,200.00		VALOR		42,200.00	
AVANCE TRIMESTRAL OBRA/ACTIVIDAD							
METAS	1er.TRIMESTRE	2o.TRIMESTRE	3er.TRIMESTRE	4o.TRIMESTRE	CUMPLIMIENTO DE METAS		
PROGRAMACIÓN INICIAL	8,229.00	13,504.00	8,229.00	12,238.00	T1+T2+T3+T4	42,200.00	
PROGRAMACIÓN ACTUALIZADA	8,229.00	13,504.00	8,229.00	12,238.00	T1+T2+T3+T4	42,200.00	
METAS ALCANZADAS	8,229.00	13,504.00	8,229.00	12,238.00	T1+T2+T3+T4	42,200.00	
PORCENTAJE ALCANZADO TRIMESTRAL	100.00	100.00	100.00	100.00	PORCENTAJE ALCANZADO ANUAL	100.00	

PORCENTAJE DE CUMPLIMIENTO ALCANZADO EN EL TRIMESTRE: 100.00 %

DATOS DEL INDICADOR					
Nombre :		PORCENTAJE DE JORNADAS ACADÉMICAS REALIZADAS		Número de indicador :	
Definición :		MIDE EL PORCENTAJE DE JORNADAS ACADEMICAS REALIZADAS			
Método de Cálculo :		(JORNADAS ACADÉMICAS REALIZADAS / JORNADAS ACADÉMICAS PROGRAMADAS)*100			
Tipo	Dimensión	Frecuencia de Medición	Forma de cálculo del indicador	Tipo de Valor	Sentido Esperado
GESTIÓN	EFICACIA	TRIMESTRAL	PORCENTAJE	ACUMULADO	ASCENDENTE
MEDIOS DE VERIFICACIÓN / FUENTE INFORMACIÓN			SUPUESTO		
REPORTE TRIMESTRAL DE HORAS CLASE VALIDADO Y RESGUARDADO POR VICE-RECTORÍA ACADÉMICA			EXISTEN PROGRAMAS INSTITUCIONALES Y DE APOYO QUE BRINDAN CONDICIONES ÓPTIMAS PARA EL DESARROLLO DE ACTIVIDADES DOCENTES Y DE APOYO A LOS ESTUDIANTES.		

JEFE ADMINISTRATIVO  
L.C.E. ADAELVI MOYA SOLANO  
VICE-RECTORA DE ADMINISTRACIÓN

TITULAR DE LA DEPENDENCIA/ENTIDAD  
MTRA. MARÍA DE LOS ÁNGELES PERALTA ARIAS  
RECTORA

**REPORTE DE AVANCE DE GESTIÓN  
UR 538 - NOVAUNIVERSITAS  
CUARTO TRIMESTRE 2024**



DATOS DE LA META							
Definición de la variable Meta:		1 - MIDE LAS JORNADAS ACADÉMICAS REALIZADAS					
Unidad de medida:		25 - NÚMERO					
LÍNEA BASE				VALOR PROGRAMADO ANUAL			
AÑO	2022		VALOR	8.00	AÑO	2024	
		VALOR			VALOR	3.00	
AVANCE TRIMESTRAL OBRA/ACTIVIDAD							
METAS	1er.TRIMESTRE	2o.TRIMESTRE	3er.TRIMESTRE	4o.TRIMESTRE	CUMPLIMIENTO DE METAS		
PROGRAMACIÓN INICIAL	0.00	0.00	0.00	3.00	T1+T2+T3+T4	3.00	
PROGRAMACIÓN ACTUALIZADA	0.00	0.00	0.00	3.00	T1+T2+T3+T4	3.00	
METAS ALCANZADAS	0.00	0.00	0.00	1.00	T1+T2+T3+T4	1.00	
PORCENTAJE ALCANZADO TRIMESTRAL	0.00	0.00	0.00	33.33	PORCENTAJE ALCANZADO ANUAL	33.33	

PORCENTAJE DE CUMPLIMIENTO ALCANZADO EN EL TRIMESTRE: 33.33 %

DATOS DEL INDICADOR					
Nombre :		PORCENTAJE DE BECAS ALIMENTARIAS OTORGADAS		Número de indicador :	
Definición :		MIDE EL PORCENTAJE DE BECAS ALIMENTARIAS OTORGADAS			
Método de Cálculo :		(BECAS ALIMENTARIAS OTORGADAS / BECAS ALIMENTARIAS PROGRAMADAS ) *100			
Tipo	Dimensión	Frecuencia de Medición	Forma de cálculo del indicador	Tipo de Valor	Sentido Esperado
GESTIÓN	EFICACIA	TRIMESTRAL	PORCENTAJE	ACUMULADO	ASCENDENTE
MEDIOS DE VERIFICACIÓN / FUENTE INFORMACIÓN			SUPUESTO		
REPORTE TRIMESTRAL DE HORAS CLASE VALIDADO Y RESGUARDADO POR VICE-RECTORÍA ACADÉMICA			EXISTEN PROGRAMAS INSTITUCIONALES Y DE APOYO QUE BRINDAN CONDICIONES ÓPTIMAS PARA EL DESARROLLO DE ACTIVIDADES DOCENTES Y DE APOYO A LOS ESTUDIANTES.		

DATOS DE LA META							
Definición de la variable Meta:		1 - MIDE LAS BECAS ALIMENTARIAS OTORGADAS					
Unidad de medida:		25 - NÚMERO					
LÍNEA BASE				VALOR PROGRAMADO ANUAL			
AÑO	2022		VALOR	7,190.00	AÑO	2024	
		VALOR			VALOR	11,920.00	
AVANCE TRIMESTRAL OBRA/ACTIVIDAD							
METAS	1er.TRIMESTRE	2o.TRIMESTRE	3er.TRIMESTRE	4o.TRIMESTRE	CUMPLIMIENTO DE METAS		
PROGRAMACIÓN INICIAL	2,340.00	3,820.00	2,340.00	3,420.00	T1+T2+T3+T4	11,920.00	
PROGRAMACIÓN ACTUALIZADA	2,340.00	3,820.00	2,340.00	3,420.00	T1+T2+T3+T4	11,920.00	
METAS ALCANZADAS	2,340.00	3,820.00	2,340.00	3,300.00	T1+T2+T3+T4	11,800.00	
PORCENTAJE ALCANZADO TRIMESTRAL	100.00	100.00	100.00	96.49	PORCENTAJE ALCANZADO ANUAL	98.99	

PORCENTAJE DE CUMPLIMIENTO ALCANZADO EN EL TRIMESTRE: 96.49 %

JEFE ADMINISTRATIVO  
L.C.E. ADAELVI MOYA SOLANO  
VICE-RECTORA DE ADMINISTRACIÓN

TITULAR DE LA DEPENDENCIA/ENTIDAD  
MTRA. MARÍA DE LOS ÁNGELES PERALTA ARIAS  
RECTORA

# REPORTE DE AVANCE DE GESTIÓN

## UR 538 - NOVAUNIVERSITAS

### CUARTO TRIMESTRE 2024



UE: 001-NOVAUNIVERSITAS

ESTRUCTURA PROGRAMATICA										
PROGRAMA		SUBPROGRAMA		PROYECTO			OBRA/ACTIVIDAD			
155-FORTALECIMIENTO DE LA EDUCACIÓN SUPERIOR EN EL ESTADO DE OAXACA		04-FORMACIÓN INTEGRAL DE EDUCACIÓN SUPERIOR		000-- -			002-BRINDAR SERVICIOS DE EDUCACIÓN INTEGRAL, DE CALIDAD E INCLUYENTE TIPO SUPERIOR EN LA MIXTECA			
POBLACIÓN O ÁREA DE ENFOQUE POTENCIAL	ATRIBUTO DE LA POBLACIÓN O ÁREA DE ENFOQUE:	EGRESADO DE EDUCACIÓN MEDIA SUPERIOR		HOMBRES:	70211	MUJERES:	76935	TOTAL:	147146	
PRESUPUESTO ANUAL										
Aprobado	Ampliación	Reducción	Modificado	EJERCIDO T1		EJERCIDO T2		EJERCIDO T3		
10,131,906.67	4,102,306.54	5,712,720.01	8,521,493.20	1,579,124.96		2,017,234.45		2,194,578.36		
								TOTAL EJERCIDO AL TRIMESTRE VIGENTE		8,521,493.20
PRESUPUESTO TRIMESTRAL DE LA ACTIVIDAD										
Aprobado		Modificado		Comprometido		Devengado		Ejercido		
2,587,286.71		2,730,555.43		2,730,555.43		2,730,555.43		2,730,555.43		
								% de Ejercido Vs. Modificado		100.00
DATOS DEL INDICADOR										
Nombre :	PORCENTAJE DE HORAS CLASE IMPARTIDAS				Número de indicador :	1335				
Definición :	MIDE EL PORCENTAJE DE HORAS CLASE IMPARTIDAS									
Método de Cálculo :	(HORAS CLASE IMPARTIDAS/HORAS PROGRAMADAS ) * 100									
Tipo	Dimensión		Frecuencia de Medición		Forma de cálculo del indicador		Tipo de Valor		Sentido Esperado	
GESTIÓN	EFICACIA		TRIMESTRAL		PORCENTAJE		ACUMULADO		ASCENDENTE	
MEDIOS DE VERIFICACIÓN / FUENTE INFORMACIÓN					SUPUESTO					
REPORTE TRIMESTRAL DE HORAS CLASE VALIDADO Y RESGUARDADO POR VICE-RECTORÍA ACADÉMICA					EXISTEN PROGRAMAS INSTITUCIONALES Y DE APOYO QUE BRINDAN CONDICIONES ÓPTIMAS PARA EL DESARROLLO DE ACTIVIDADES DOCENTES Y DE APOYO A LOS ESTUDIANTES.					
DATOS DE LA META										
Definición de la variable Meta:	1 - MIDE LAS HORAS CLASE IMPARTIDAS									
Unidad de medida:	25 - NÚMERO									
LÍNEA BASE					VALOR PROGRAMADO ANUAL					
AÑO	2022		VALOR	22,476.00		AÑO	2024		VALOR	13,200.00
AVANCE TRIMESTRAL OBRA/ACTIVIDAD										
METAS	1er.TRIMESTRE		2o.TRIMESTRE		3er.TRIMESTRE		4o.TRIMESTRE		CUMPLIMIENTO DE METAS	
PROGRAMACIÓN INICIAL	2,574.00		4,224.00		2,574.00		3,828.00		T1+T2+T3+T4 13,200.00	
PROGRAMACIÓN ACTUALIZADA	2,574.00		4,224.00		2,574.00		3,828.00		T1+T2+T3+T4 13,200.00	
METAS ALCANZADAS	2,574.00		4,224.00		2,574.00		3,300.00		T1+T2+T3+T4 12,672.00	
PORCENTAJE ALCANZADO TRIMESTRAL	100.00		100.00		100.00		86.21		PORCENTAJE ALCANZADO ANUAL 96.00	

PORCENTAJE DE CUMPLIMIENTO ALCANZADO EN EL TRIMESTRE: 86.21 %

JEFE ADMINISTRATIVO  
L.C.E. ADAELVI MOYA SOLANO  
VICE-RECTORA DE ADMINISTRACIÓN

TITULAR DE LA DEPENDENCIA/ENTIDAD  
MTRA. MARÍA DE LOS ÁNGELES PERALTA ARIAS  
RECTORA

**REPORTE DE AVANCE DE GESTIÓN  
UR 538 - NOVAUNIVERSITAS  
CUARTO TRIMESTRE 2024**



UE: 001-NOVAUNIVERSITAS

ESTRUCTURA PROGRAMATICA										
PROGRAMA		SUBPROGRAMA		PROYECTO			OBRA/ACTIVIDAD			
155-FORTALECIMIENTO DE LA EDUCACIÓN SUPERIOR EN EL ESTADO DE OAXACA		04-FORMACIÓN INTEGRAL DE EDUCACIÓN SUPERIOR		000-- -			003-BRINDAR SERVICIOS DE EDUCACIÓN INTEGRAL, DE CALIDAD E INCLUYENTE TIPO SUPERIOR EN LA COSTA			
POBLACIÓN O ÁREA DE ENFOQUE POTENCIAL	ATRIBUTO DE LA POBLACIÓN O ÁREA DE ENFOQUE:	EGRESADO DE EDUCACIÓN MEDIA SUPERIOR		HOMBRES:	70211	MUJERES:	76935	TOTAL:	147146	
PRESUPUESTO ANUAL										
Aprobado	Ampliación	Reducción	Modificado	EJERCIDO T1		EJERCIDO T2		EJERCIDO T3		
4,479,682.13	1,654,186.23	2,134,640.50	3,999,227.86	959,727.81		1,019,682.01		1,024,903.24		
TOTAL EJERCIDO AL TRIMESTRE VIGENTE									3,999,227.86	
PRESUPUESTO TRIMESTRAL DE LA ACTIVIDAD										
Aprobado		Modificado		Comprometido		Devengado		Ejercido		
1,092,102.03		994,914.80		994,914.80		994,914.80		994,914.80		
									% de Ejercido Vs. Modificado	
									100.00	
DATOS DEL INDICADOR										
Nombre :	PORCENTAJE DE HORAS CLASE IMPARTIDAS				Número de indicador :	1335				
Definición :	MIDE EL PORCENTAJE DE HORAS CLASE IMPARTIDAS									
Método de Cálculo :	(HORAS CLASE IMPARTIDAS/HORAS PROGRAMADAS ) *100									
Tipo	Dimensión		Frecuencia de Medición		Forma de cálculo del indicador		Tipo de Valor		Sentido Esperado	
GESTIÓN	EFICACIA		TRIMESTRAL		PORCENTAJE		ACUMULADO		ASCENDENTE	
MEDIOS DE VERIFICACIÓN / FUENTE INFORMACIÓN					SUPUESTO					
REPORTE TRIMESTRAL DE HORAS CLASE VALIDADO Y RESGUARDADO POR VICE-RECTORÍA ACADÉMICA					EXISTEN PROGRAMAS INSTITUCIONALES Y DE APOYO QUE BRINDAN CONDICIONES ÓPTIMAS PARA EL DESARROLLO DE ACTIVIDADES DOCENTES Y DE APOYO A LOS ESTUDIANTES.					
DATOS DE LA META										
Definición de la variable Meta:	1 - MIDE LAS HORAS CLASE IMPARTIDAS									
Unidad de medida:	25 - NÚMERO									
LÍNEA BASE					VALOR PROGRAMADO ANUAL					
AÑO	2022		VALOR	22,476.00		AÑO	2024		VALOR	6,000.00
AVANCE TRIMESTRAL OBRA/ACTIVIDAD										
METAS	1er.TRIMESTRE		2o.TRIMESTRE		3er.TRIMESTRE		4o.TRIMESTRE		CUMPLIMIENTO DE METAS	
PROGRAMACIÓN INICIAL	1,170.00		1,920.00		1,170.00		1,740.00		T1+T2+T3+T4 6,000.00	
PROGRAMACIÓN ACTUALIZADA	1,170.00		1,920.00		1,170.00		1,740.00		T1+T2+T3+T4 6,000.00	
METAS ALCANZADAS	1,170.00		1,920.00		1,170.00		1,980.00		T1+T2+T3+T4 6,240.00	
PORCENTAJE ALCANZADO TRIMESTRAL	100.00		100.00		100.00		113.79		PORCENTAJE ALCANZADO ANUAL 104.00	

PORCENTAJE DE CUMPLIMIENTO ALCANZADO EN EL TRIMESTRE: 113.79 %

JEFE ADMINISTRATIVO  
L.C.E. ADAELVI MOYA SOLANO  
VICE-RECTORA DE ADMINISTRACIÓN

TITULAR DE LA DEPENDENCIA/ENTIDAD  
MTRA. MARÍA DE LOS ÁNGELES PERALTA ARIAS  
RECTORA

# REPORTE DE AVANCE DE GESTIÓN

## UR 538 - NOVAUNIVERSITAS

### CUARTO TRIMESTRE 2024



#### ALINEACIÓN PED:

ESTRATEGIA: 02-MEJORAR LA CALIDAD DEL SERVICIO EN TODOS LOS NIVELES EDUCATIVOS  
 LÍNEAS DE ACCIÓN: 09-DESARROLLAR PROYECTOS QUE PROMUEVAN LA EXTENSIÓN CULTURAL  
 UE: 001-NOVAUNIVERSITAS

#### MATRIZ DE INDICADORES PARA RESULTADOS:

COMPONENTE: 221-FORMACION INTEGRAL DE EDUCACION SUPERIOR OTORGADO  
 ACTIVIDAD: 956-REALIZAR ACTIVIDAD ACADEMICA, CULTURAL Y DEPORTIVA

ESTRUCTURA PROGRAMATICA							
PROGRAMA		SUBPROGRAMA		PROYECTO		OBRA/ACTIVIDAD	
155-FORTALECIMIENTO DE LA EDUCACIÓN SUPERIOR EN EL ESTADO DE OAXACA		04-FORMACIÓN INTEGRAL DE EDUCACIÓN SUPERIOR		000--		004-REALIZAR ACTIVIDADES ACADEMICAS, CULTURALES Y DEPORTIVAS EN VALLES CENTRALES	
POBLACIÓN O ÁREA DE ENFOQUE POTENCIAL	ATRIBUTO DE LA POBLACIÓN O ÁREA DE ENFOQUE:	EGRESADO DE EDUCACIÓN MEDIA SUPERIOR		HOMBRES:	70211	MUJERES:	76935
						TOTAL:	147146

PRESUPUESTO ANUAL							
Aprobado	Ampliación	Reducción	Modificado	EJERCIDO T1	EJERCIDO T2	EJERCIDO T3	EJERCIDO T4
450,088.56	121,406.58	253,435.02	318,060.12	30,010.00	96,120.31	157,429.81	34,500.00
						TOTAL EJERCIDO AL TRIMESTRE VIGENTE	318,060.12

PRESUPUESTO TRIMESTRAL DE LA ACTIVIDAD							
Aprobado	Modificado	Comprometido	Devengado	Ejercido	% de Ejercido Vs. Modificado		
133,999.93	34,500.00	34,500.00	34,500.00	34,500.00	100.00		

DATOS DEL INDICADOR							
Nombre :	PORCENTAJE DE ACTIVIDADES ACADEMICAS, CULTURALES Y DEPORTIVAS REALIZADAS			Número de indicador :	1503		
Definición :	MIDE EL PORCENTAJE DE ACTIVIDADES ACADEMICAS, CULTURALES Y DEPORTIVAS REALIZADAS						
Método de Cálculo :	(ACTIVIDADES ACADEMICAS, CULTURALES Y DEPORTIVAS REALIZADAS / ACTIVIDADES ACADEMICAS, CULTURALES Y DEPORTIVAS PROGRAMADAS)*100						
Tipo	Dimensión	Frecuencia de Medición	Forma de cálculo del indicador	Tipo de Valor	Sentido Esperado		
GESTIÓN	EFICACIA	TRIMESTRAL	PORCENTAJE	ACUMULADO	ASCENDENTE		
MEDIOS DE VERIFICACIÓN / FUENTE INFORMACIÓN				SUPUESTO			
INFORME TRIMESTRAL DE ACTIVIDADES ACADEMICAS, CULTURALES Y DEPORTIVAS REALIZADOS, VALIDADOS Y RESGUARDADO POR VICE-RECTORÍA ACADÉMICA.				EXISTE EL INTERÉS DE LOS BENEFICIARIOS Y LAS CONDICIONES SOCIOECONÓMICAS Y SANITARIAS POSIBILITAN LA REALIZACIÓN DE EVENTOS ACADÉMICOS, CULTURALES Y DEPORTIVOS.			
DATOS DE LA META							
Definición de la variable Meta:	1 - MIDE LAS ACTIVIDADES ACADEMICAS, CULTURALES Y DEPORTIVAS REALIZADAS						
Unidad de medida:	25 - NÚMERO						

LÍNEA BASE				VALOR PROGRAMADO ANUAL			
AÑO	2022	VALOR	7.00	AÑO	2024	VALOR	22.00
AVANCE TRIMESTRAL OBRA/ACTIVIDAD							
METAS	1er.TRIMESTRE	2o.TRIMESTRE	3er.TRIMESTRE	4o.TRIMESTRE	CUMPLIMIENTO DE METAS		
PROGRAMACIÓN INICIAL	5.00	5.00	4.00	8.00	T1+T2+T3+T4	22.00	
PROGRAMACIÓN ACTUALIZADA	5.00	5.00	4.00	8.00	T1+T2+T3+T4	22.00	
METAS ALCANZADAS	5.00	5.00	4.00	14.00	T1+T2+T3+T4	28.00	
PORCENTAJE ALCANZADO TRIMESTRAL	100.00	100.00	100.00	175.00	PORCENTAJE ALCANZADO ANUAL	127.27	

PORCENTAJE DE CUMPLIMIENTO ALCANZADO EN EL TRIMESTRE: 175.00 %

JEFE ADMINISTRATIVO  
 L.C.E. ADAELVI MOYA SOLANO  
 VICE-RECTORA DE ADMINISTRACIÓN

TITULAR DE LA DEPENDENCIA/ENTIDAD  
 MTRA. MARÍA DE LOS ÁNGELES PERALTA ARIAS  
 RECTORA



# REPORTE DE AVANCE DE GESTIÓN

## UR 538 - NOVAUNIVERSITAS

### CUARTO TRIMESTRE 2024



**ALINEACIÓN PED:**

**ESTRATEGIA:** 01-INCREMENTAR EL ACCESO Y LA EFICIENCIA TERMINAL DE LOS SERVICIOS EDUCATIVOS, REDUCIENDO LA DESERCIÓN Y EL ABANDONO ESCOLAR

**LÍNEAS DE ACCIÓN:** 06-INCENTIVAR LA VINCULACIÓN DE LA EDUCACIÓN SUPERIOR CON EL SECTOR PRODUCTIVO Y SOCIAL MEDIANTE MECANISMOS DE COLABORACIÓN, ENFOCADO HACIA EL MODELO DE EDUCACIÓN DUAL

**UE:** 001-NOVAUNIVERSITAS

**MATRIZ DE INDICADORES PARA RESULTADOS:**

**COMPONENTE:** 222-VINCULACION DE INSTITUCIONES DE EDUCACION SUPERIOR CON EL SECTOR PUBLICO, PRIVADO Y SOCIAL

**ACTIVIDAD:** 746-SERVICIO DE CAPACITACIÓN Y/O CONSULTORÍA

ESTRUCTURA PROGRAMATICA							
PROGRAMA		SUBPROGRAMA		PROYECTO		OBRA/ACTIVIDAD	
155-FORTALECIMIENTO DE LA EDUCACIÓN SUPERIOR EN EL ESTADO DE OAXACA		05-VINCULACIÓN DE INSTITUCIONES DE EDUCACION SUPERIOR CON EL SECTOR PÚBLICO, PRIVADO Y SOCIAL		000--		001-BRINDAR SERVICIOS DE CAPACITACION Y/O CONSULTORIAS A TERCEROS EN VALLES CENTRALES	
POBLACIÓN O ÁREA DE ENFOQUE POTENCIAL	ATRIBUTO DE LA POBLACIÓN O ÁREA DE ENFOQUE:	EGRESADO DE EDUCACIÓN MEDIA SUPERIOR		HOMBRES:	70211	MUJERES:	76935
				TOTAL:			147146

PRESUPUESTO ANUAL							
Aprobado	Ampliación	Reducción	Modificado	EJERCIDO T1	EJERCIDO T2	EJERCIDO T3	EJERCIDO T4
415,359.72	177,205.50	226,113.04	366,452.18	25,024.00	51,659.72	203,184.46	86,584.00
				TOTAL EJERCIDO AL TRIMESTRE VIGENTE		366,452.18	

PRESUPUESTO TRIMESTRAL DE LA ACTIVIDAD							
Aprobado	Modificado	Comprometido	Devengado	Ejercido	% de Ejercido Vs. Modificado		
62,635.20	86,584.00	86,584.00	86,584.00	86,584.00	100.00		

DATOS DEL INDICADOR							
Nombre :				Número de indicador :		1356	
Definición : MIDE PORCENTAJE DE LOS SERVICIOS DE CAPACITACIÓN Y/O CONSULTORÍA A TERCEROS							
Método de Cálculo : (SERVICIOS DE CAPACITACIÓN Y/O CONSULTORÍA BRINDADO A TERCEROS/ SERVICIOS DE CAPACITACIÓN Y/O CONSULTORÍA A TERCEROS PROGRAMADAS)*100							
Tipo	Dimensión	Frecuencia de Medición	Forma de cálculo del indicador	Tipo de Valor	Sentido Esperado		
GESTIÓN	EFICACIA	TRIMESTRAL	PORCENTAJE	ACUMULADO	ASCENDENTE		
MEDIOS DE VERIFICACIÓN / FUENTE INFORMACIÓN				SUPUESTO			
INFORME TRIMESTRAL DE PROMOCIÓN DEL DESARROLLO DE CAPACITACIONES REALIZADAS, AVALADO Y RESGUARDADO POR LA VICE_RECTORIA ACADÉMICA				EXISTE INTERES DE LOS SECTORES PRODUCTIVO, SOCIAL Y GUBERNAMENTAL PARA REALIZAR PROYECTOS CON LA UNIVERSIDAD Y ASI CONTRIBUIR A SU DESARROLLO			

DATOS DE LA META							
Definición de la variable Meta:				1 - MIDE LOS SERVICIOS DE CAPACITACIÓN Y/O CONSULTORÍA A TERCEROS			
Unidad de medida:				25 - NÚMERO			

LÍNEA BASE				VALOR PROGRAMADO ANUAL			
AÑO	2022	VALOR	34.00	AÑO	2024	VALOR	27.00

AVANCE TRIMESTRAL OBRA/ACTIVIDAD							
METAS	1er.TRIMESTRE	2o.TRIMESTRE	3er.TRIMESTRE	4o.TRIMESTRE	CUMPLIMIENTO DE METAS		
PROGRAMACIÓN INICIAL	5.00	7.00	10.00	5.00	T1+T2+T3+T4	27.00	
PROGRAMACIÓN ACTUALIZADA	5.00	7.00	10.00	5.00	T1+T2+T3+T4	27.00	
METAS ALCANZADAS	5.00	7.00	10.00	3.00	T1+T2+T3+T4	25.00	
PORCENTAJE ALCANZADO TRIMESTRAL	100.00	100.00	100.00	60.00	PORCENTAJE ALCANZADO ANUAL	92.59	

PORCENTAJE DE CUMPLIMIENTO ALCANZADO EN EL TRIMESTRE: 60.00 %

JEFE ADMINISTRATIVO  
L.C.E. ADAELVI MOYA SOLANO  
VICE-RECTORA DE ADMINISTRACIÓN

TITULAR DE LA DEPENDENCIA/ENTIDAD  
MTRA. MARÍA DE LOS ÁNGELES PERALTA ARIAS  
RECTORA

# REPORTE DE AVANCE DE GESTIÓN

## UR 538 - NOVAUNIVERSITAS

### CUARTO TRIMESTRE 2024



Gobierno del Estado

<b>ALINEACIÓN PED:</b>		<b>MATRIZ DE INDICADORES PARA RESULTADOS:</b>			
EJE:	01-ESTADO DE BIENESTAR PARA TODAS LAS OAXAQUEÑAS Y OAXAQUEÑOS	FIN:	CONTRIBUIR A GARANTIZAR EL DERECHO A UNA EDUCACIÓN EQUITATIVA, INCLUSIVA E INTERCULTURAL, CON ESPACIOS DIGNOS, EN LOS DIFERENTES TIPOS, NIVELES Y MODALIDADES DEL SISTEMA EDUCATIVO PARA LA POBLACIÓN OAXAQUEÑA		
TEMA:	08-EDUCACIÓN	PROPÓSITO:	POBLACION OAXAQUEÑA BENEFICIADA CON ACCIONES DE FOMENTO DE LA CULTURA DE CIENCIA, TECNOLOGIA E INNOVACIÓN		
OBJETIVO:	01-GARANTIZAR EL DERECHO A UNA EDUCACIÓN EQUITATIVA, INCLUSIVA E INTERCULTURAL, CON ESPACIOS DIGNOS EN LOS DIFERENTES TIPOS, NIVELES Y MODALIDADES DEL SISTEMA EDUCATIVO, PARA LA POBLACIÓN OAXAQUEÑA.	COMPONENTE:	79-INVESTIGACION CIENTIFICA RELEVANTE		
ESTRATEGIA:	05-AUMENTAR EL DESARROLLO TECNOLÓGICO, CIENCIA Y LA INNOVACIÓN EN EL ESTADO DE OAXACA	ACTIVIDAD:	276-PROYECTO DE INVESTIGACIÓN		
LÍNEAS DE ACCIÓN:	02-AMPLIAR LA PRODUCCIÓN, DIFUSIÓN, DIVULGACIÓN Y LA COMUNICACIÓN PÚBLICA DE LA CIENCIA, TECNOLOGÍA E INNOVACIÓN				
UE:	001-NOVAUNIVERSITAS				

ESTRUCTURA PROGRAMATICA							
PROGRAMA		SUBPROGRAMA		PROYECTO		OBRA/ACTIVIDAD	
161-FOMENTO AL DESARROLLO DE LAS HUMANIDADES, DE LA CIENCIA, LA TECNOLOGÍA Y LA INNOVACIÓN		02-REALIZACIÓN DE PROYECTOS DE INVESTIGACIÓN CIENTÍFICA RELEVANTE		000-- -		001-REALIZAR PROYECTOS DE INVESTIGACIÓN EN VALLES CENTRALES	
POBLACIÓN O ÁREA DE ENFOQUE POTENCIAL	ATRIBUTO DE LA POBLACIÓN O ÁREA DE ENFOQUE:	POBLACIÓN GENERAL DEL ESTADO DE OAXACA		HOMBRES:	1974843	MUJERES:	2157305
				TOTAL:			4132148

PRESUPUESTO ANUAL							
Aprobado	Ampliación	Reducción	Modificado	EJERCIDO T1	EJERCIDO T2	EJERCIDO T3	EJERCIDO T4
1,671,786.11	764,133.79	683,975.64	1,751,944.26	440,213.90	375,421.23	200,753.29	735,555.84
						TOTAL EJERCIDO AL TRIMESTRE VIGENTE	1,751,944.26

PRESUPUESTO TRIMESTRAL DE LA ACTIVIDAD						
Aprobado	Modificado	Comprometido	Devengado	Ejercido	% de Ejercido Vs. Modificado	
521,576.17	735,555.84	735,555.84	735,555.84	735,555.84	100.00	

DATOS DEL INDICADOR						
Nombre :	PORCENTAJE DE PROYECTOS DE INVESTIGACION APROBADOS			Número de indicador :	217	
Definición :	MIDE EL PORCENTAJE DE PROYECTOS DE INVESTIGACION APROBADOS					
Método de Cálculo :	(NUMERO DE PROYECTOS DE INVESTIGACION APROBADOS / NUMERO DE PROYECTOS DE INVESTIGACION PROGRAMADOS)*100					
Tipo	Dimensión	Frecuencia de Medición	Forma de cálculo del indicador	Tipo de Valor	Sentido Esperado	
GESTIÓN	EFICACIA	TRIMESTRAL	PORCENTAJE	FLUJO	ASCENDENTE	

MEDIOS DE VERIFICACIÓN / FUENTE INFORMACIÓN			SUPUESTO			
INFORME DE RESULTADOS DE INVESTIGACION TRIMESTRAL EMITIDO Y RESGUARDADO POR VICE-RECTORÍA ACADÉMICA			LOS INVESTIGADORES CUENTAN CON RECURSOS MATERIALES, FINANCIEROS, TECNOLOGICOS, HUMANOS Y CONDICIONES PARA LA REALIZACIÓN DE PROYECTOS DE INVESTIGACIÓN			

DATOS DE LA META						
Definición de la variable Meta:	1 - MIDE LOS PROYECTOS DE INVESTIGACION APROBADOS					
Unidad de medida:	25 - NÚMERO					

LÍNEA BASE				VALOR PROGRAMADO ANUAL			
AÑO	2022	VALOR	14.00	AÑO	2024	VALOR	2.00

AVANCE TRIMESTRAL OBRA/ACTIVIDAD							
METAS	1er.TRIMESTRE	2o.TRIMESTRE	3er.TRIMESTRE	4o.TRIMESTRE	CUMPLIMIENTO DE METAS		
PROGRAMACIÓN INICIAL	1.00	0.00	1.00	0.00	T1+T2+T3+T4	2.00	
PROGRAMACIÓN ACTUALIZADA	1.00	0.00	1.00	0.00	T1+T2+T3+T4	2.00	
METAS ALCANZADAS	1.00	0.00	1.00	0.00	T1+T2+T3+T4	2.00	
PORCENTAJE ALCANZADO TRIMESTRAL	100.00	0.00	100.00	0.00	PORCENTAJE ALCANZADO ANUAL	100.00	

PORCENTAJE DE CUMPLIMIENTO ALCANZADO EN EL TRIMESTRE: 0 %

JEFE ADMINISTRATIVO  
L.C.E. ADAELVI MOYA SOLANO  
VICE-RECTORA DE ADMINISTRACIÓN

TITULAR DE LA DEPENDENCIA/ENTIDAD  
MTRA. MARÍA DE LOS ÁNGELES PERALTA ARIAS  
RECTORA



GOBIERNO DEL ESTADO  
DE OAXACA



## NOVAUNIVERSITAS

Del 01 de Enero al 31 de Diciembre del 2024

**PROGRAMAS Y PROYECTOS DE INVERSIÓN**  
**BENEFICIARIA: NOVAUNIVERSITAS UR: 538 UE: 001**

Nombre de los Proyectos
<p>En el presente periodo Enero – Diciembre del ejercicio 2024, no se tienen Programas y Proyectos de Inversión para reportar</p>



GOBIERNO DEL ESTADO  
DE OAXACA



## NOVAUNIVERSITAS

### RELACIÓN DE BIENES INMUEBLES QUE COMPONEN EL PATRIMONIO

Del 01 de Enero al 31 de Diciembre del 2024

(Pesos)

CUENTA	DESCRIPCIÓN DEL BIEN	Saldo Final
12310	TERRENOS	0
12330	EDIFICIOS NO RESIDENCIALES	114,912,991
12351	EDIFICACIÓN HABITACIONAL EN PROCESO	0
12352	EDIFICACIÓN NO HABITACIONAL EN PROCESO	0
12353	CONSTRUCCIÓN DE OBRAS PARA EL ABASTECIMIENTO DE AGUA, PETRÓLEO, GAS, ELECTRICIDAD Y TELECOMUNICACION	0
12354	DIVISIÓN DE TERRENOS Y CONSTRUCCIÓN DE OBRAS DE URBANIZACIÓN EN PROCESO	0
12355	CONSTRUCCIÓN DE VÍAS DE COMUNICACIÓN EN PROCESO	0
12356	OTRAS CONSTRUCCIONES DE INGENIERÍA CIVIL U OBRA PESADA EN PROCESO	0
12357	INSTALACIONES Y EQUIPAMIENTO EN CONSTRUCCIONES EN PROCESO	0
12359	TRABAJOS DE ACABADOS EN EDIFICACIONES Y OTROS TRABAJOS ESPECIALIZADOS EN PROCESO	0
12361	EDIFICACIÓN HABITACIONAL EN PROCESO	0
12362	EDIFICACIÓN NO HABITACIONAL EN PROCESO	0
12363	CONSTRUCCIÓN DE OBRAS PARA EL ABASTECIMIENTO DE AGUA, PETRÓLEO, GAS, ELECTRICIDAD Y TELECOMUNICACION	0
12364	DIVISIÓN DE TERRENOS Y CONSTRUCCIÓN DE OBRAS DE URBANIZACIÓN	0
12365	CONSTRUCCIÓN DE VÍAS DE COMUNICACIÓN EN PROCESO	0
12366	OTRAS CONSTRUCCIONES DE INGENIERÍA CIVIL U OBRA PESADA EN PROCESO	0
12367	INSTALACIONES Y EQUIPAMIENTO EN CONSTRUCCIONES EN PROCESO	0
12369	TRABAJOS DE ACABADOS EN EDIFICACIONES Y OTROS TRABAJOS ESPECIALIZADOS EN PROCESO	0
12390	OTROS BIENES INMUEBLES	0
<b>SUMA TOTAL:</b>		<b>114,912,991</b>



GOBIERNO DEL ESTADO  
DE OAXACA



## NOVAUNIVERSITAS

### RELACIÓN DE BIENES MUEBLES QUE COMPONEN EL PATRIMONIO

Del 01 de Enero al 31 de Diciembre del 2024  
(Pesos)

CUENTA	DESCRIPCIÓN DEL BIEN	Saldo Final
12411	MUEBLES DE OFICINA Y ESTANTERÍA	540,177
12412	MUEBLES, EXCEPTO DE OFICINA Y ESTANTERÍA	0
12413	EQUIPO DE CÓMPUTO Y DE TECNOLOGÍAS DE LA INFORMACIÓN	11,198,520
12419	OTROS MOBILIARIOS Y EQUIPOS DE ADMINISTRACIÓN	23,811
12421	EQUIPOS Y APARATOS AUDIOVISUALES	16,728,073
12422	APARATOS DEPORTIVOS	0
12423	CÁMARAS FOTOGRÁFICAS Y DE VIDEO	16,389
12429	OTRO MOBILIARIO Y EQUIPO EDUCACIONAL Y RECREATIVO	0
12431	EQUIPO MÉDICO Y DE LABORATORIO	628,492
12432	INSTRUMENTAL MÉDICO Y DE LABORATORIO	1,109,132
12441	AUTOMÓVILES Y CAMIONES	1,319,667
12443	EQUIPO AEROESPACIAL	0
12445	EMBARCACIONES	0
12449	OTROS EQUIPOS DE TRANSPORTE	0
12450	EQUIPO DE DEFENSA Y SEGURIDAD	0
12461	MAQUINARIA Y EQUIPO AGROPECUARIO	0
12462	MAQUINARIA Y EQUIPO INDUSTRIAL	0
12463	MAQUINARIA Y EQUIPO DE CONSTRUCCIÓN	59,740
12464	SISTEMAS DE AIRE ACONDICIONADO, CALEFACCIÓN Y DE REFRIGERACIÓN INDUSTRIAL Y COMERCIAL	0
12465	EQUIPO DE COMUNICACIÓN Y TELECOMUNICACIÓN	4,437,710
12466	EQUIPOS DE GENERACIÓN ELÉCTRICA, APARATOS Y ACCESORIOS ELÉCTRICOS	231,647
12467	HERRAMIENTAS Y MÁQUINAS-HERRAMIENTA	798,525
12469	OTROS EQUIPOS	0
12471	BIENES ARTISTICOS, CULTURALES Y CIENTIFICOS	0
12483	AVES	0
12484	OVINOS Y CAPRINOS	0
12486	EQUINOS	0
12487	ESPECIES MENORES Y DE ZOOLOGICO	0
12488	ÁRBOLES Y PLANTAS	0
12510	SOFTWARE	2,893,447
<b>SUMA TOTAL</b>		<b>39,985,330</b>





GOBIERNO DEL ESTADO  
DE OAXACA



## NOVAUNIVERSITAS

### RELACIÓN DE CUENTAS BANCARIAS PRODUCTIVAS ESPECIFICAS

Del 01 de Enero al 31 de Diciembre del 2024

FONDO, PROGRAMA O CONVENIO	DATOS DE LA CUENTA BANCARIA		
	INSTITUCION BANCARIA	NUMERO DE CUENTA	FECHA DE APERTURA
<p>En el presente periodo Enero – Diciembre del ejercicio 2024, no se abrieron cuentas bancarias productivas especificas</p>			



GOBIERNO DEL ESTADO  
DE OAXACA



# NOVAUNIVERSITAS

## RELACIÓN DE ESQUEMAS BURSATILES Y COBERTURAS FINANCIERAS

Del 01 de Enero al 31 de Diciembre del 2024

**NO APLICA**



GOBIERNO DEL ESTADO  
DE OAXACA



## NOVAUNIVERSITAT

Montos Pagados por Ayudas y Subsidios  
Del 01 de Enero al 31 de Diciembre del 2024  
(Pesos)

Concepto	Ayuda	Subsidio	Sector (económico o social)	Beneficiario	CURP	RFC	Monto Pagado
----------	-------	----------	-----------------------------------	--------------	------	-----	-----------------

### Campus periférico San Jacinto

Beca Alimentaria	x		Social	Arango Luis Gelasio Alberto	AAG051024HOCRSLA9		2,148.14
Beca Alimentaria	x		Social	Aquino Luna Meiylí	AULM980131MOCQNY02		7,754.98
Beca Alimentaria	x		Social	Esteva Martínez Sagrario	EMMS010601MOCSRGA7		8,859.98
Beca Alimentaria	x		Social	Patiño Barrios Juan Pablo	PABJ990607HOCTRNO5		2,148.21
Beca Alimentaria	x		Social	Cruz Velasco Cintia Ximena	CUVC041031MOCRLNA6		2,148.22
Beca Alimentaria	x		Social	Ramírez Ramos Moisés	RARM040904HOCMMSA3		6,711.81
Beca Alimentaria	x		Social	Pérez Pinacho Yosef	PEPY020918HOCRNSA4		6,711.82
Beca Alimentaria	x		Social	Cruz Pérez Ivon Milagros	CUPI010721MOCRRVA1		6,708.27
Beca Alimentaria	x		Social	Velasco Santiago Adamari	VESA030121MOCLNDA4		1,105.00
Beca Alimentaria	x		Social	Hernández Santiago Daniela	HESD060109MOCRNNA3		5,558.81
Beca Alimentaria	x		Social	Bustamante Mota Adael Jesús	BUMA061103HOCSTDA8		2,021.79
Beca Alimentaria	x		Social	Rosario Roldan Claudia Nohemy	RORC050815MOCSLLA0		9,748.87
Beca Alimentaria	x		Social	Peralta Hernández Bianca Sherlyn	PEHB051102MOCRRNA7		2,021.79
Beca Alimentaria	x		Social	Aguilar Antonio Armando	AUAA060404HOCGNRA6		2,021.79
Beca Alimentaria	x		Social	Ramírez López Wuendy	RALW040416MOCMPNA9		7,727.08
Beca Alimentaria	x		Social	Rosario Sánchez Giselle Adriana	ROSG050309MOCSNSA1		3,537.02
Beca Alimentaria	x		Social	Hernández Cruz Aldo Rey	HECA060301HOCRRLA6		3,537.03
Beca Alimentaria	x		Social	Pérez Ríos Celina	PERC050528MOCRSLA2		51.01
Beca Alimentaria	x		Social	González González Deyanira	GOGD061028MOCNNYA9		2,016.73



GOBIERNO DEL ESTADO  
DE OAXACA



Beca Alimentaria	x		Social	Santiago Pacheco Luis Carlos	SAPL010821HOCNCSA4		4,190.06
Beca Alimentaria	x		Social	Díaz González Shirley América	DIGS021112MOCZNHA6		4,190.07
Beca Alimentaria	x		Social	Santiago Hernández Abdiel Antonio	SAHA030613HOCNRBA1		2,137.07
<b>SUMA TOTAL</b>							<b>93,055.55</b>



GOBIERNO DEL ESTADO  
DE OAXACA



## NOVAUNIVERSITAT

Montos Pagados por Ayudas y Subsidios  
Del 01 de Enero al 31 de Diciembre del 2024  
(Pesos)

Concepto	Ayuda	Subsidio	Sector (económico o social)	Beneficiario	CURP	RFC	Monto Pagado
<b>Campus periférico Juxtlahuaca</b>							
Beca Alimentaria	x		Social	Aparicio Mendoza María Candy	AAMC021225MOCPNNA9		10,525.01
Beca Alimentaria	x		Social	Gómez Hernández Fátima Maigualida	GOHF970803MDFMRT17		2,393.63
Beca Alimentaria	x		Social	Hernández Juárez Vanessa	HEJV011108MOCRRNA0		10,525.00
Beca Alimentaria	x		Social	López Allende Luis Ángel	LOAL960819HOCPLS05		10,525.00
Beca Alimentaria	x		Social	Bautista Osorio Jennifer	BAOJ010412MOCTSNA4		10,524.99
Beca Alimentaria	x		Social	Pérez Ortiz Jesús	PEOJ000305HOCRRSA9		2,051.37
Beca Alimentaria	x		Social	García Jacinto Mariana	GAJM990314MOCRCA01		6,080.00
Beca Alimentaria	x		Social	Sánchez Vásquez Fabián	SAVF060713HOCNSBA2		9,653.13
Beca Alimentaria	x		Social	López González Andrés Manuel	LOGA050615HOCNNB9		288.10
Beca Alimentaria	x		Social	Santiago Sánchez Cristian	SASC061113HOCNNRA2		9,653.12
Beca Alimentaria	x		Social	Santiago Martínez Sayra	SAMS050720MOCNRYA4		288.10
Beca Alimentaria	x		Social	Ramírez Hernández Esmeralda	RAHE060615MOCMRS A3		9,653.13
Beca Alimentaria	x		Social	Rojas Cruz Luis Ángel	ROCL060117HOCJRSA5		9,365.02
Beca Alimentaria	x		Social	Palacio Romero Raquel	PARR060730MBCLMQA0		3,457.25
Beca Alimentaria	x		Social	Eufragio Velasco Brayan	EUVB010508HOCFLRA8		6,007.77
<b>SUMA TOTAL</b>							<b>100,990.62</b>



GOBIERNO DEL ESTADO  
DE OAXACA



## NOVAUNIVERSITAT

Montos Pagados por Ayudas y Subsidios  
Del 01 de Enero al 31 de Diciembre del 2024  
(Pesos)

Concepto	Ayuda	Subsidio	Sector (económico o social)	Beneficiario	CURP	RFC	Monto Pagado
----------	-------	----------	-----------------------------------	--------------	------	-----	-----------------

### Campus periférico Santos Reyes Nopala

Beca Alimentaria	x		Social	Salinas Cruz Ana Cristina	SACA041111MOCLRNA3		14,426.40
Beca Alimentaria	x		Social	López Hernández Elías Alberto	LOHE020204HOCPLA3		2,400.78
Beca Alimentaria	x		Social	Ramírez Cortes Mireya Yaneth	RACM041203MOCMRA2		3,272.03
Beca Alimentaria	x		Social	Ramírez Jarquín Monserrat	RAJM040311MOCMRNA4		9,105.98
Beca Alimentaria	x		Social	Mendoza Mendoza Dennis Yazmin	MEMD040227MOCNNA		13,951.44
Beca Alimentaria	x		Social	Peña Méndez Karen Guadalupe	PEMK020723MOCXNRA3		6,750.21
Beca Alimentaria	x		Social	Pacheco Pérez Clarissa Ximena	PAPC040322MOCCLA5		6,750.21
Beca Alimentaria	x		Social	Santos López Tani Maite	SALT061209MOCNPNA8		7,213.19
Beca Alimentaria	x		Social	Carmona Canseco Juan José	CACJ060904HOCRNNA0		9,018.30
Beca Alimentaria	x		Social	Santos López Yuriana Cricel	SALY050418MOCNPRA0		3,742.86
Beca Alimentaria	x		Social	Ramírez Cortés Yuridia Betzabel	RACY061115MOCMRA4		3,362.86
Beca Alimentaria	x		Social	Reyes Ramírez Víctor Ronaldo	RERV040817HOCYMCA5		4,184.07
Beca Alimentaria	x		Social	Martínez Valencia Daniela Ilian	MAVD050627MOCRLNA7		6,617.41
<b>SUMA TOTAL</b>							<b>90,795.74</b>



NOVAUNIVERSITAS Estado de Situación Financiera Detallado - LDF Al 31 de Diciembre del 2024 y al 31 de Diciembre del 2023 (PESOS)					
	30 de Septiembre 2024	31 de Diciembre 2023	Concepto	30 de Septiembre 2024	31 de Diciembre 2023
<b>ACTIVO</b>			<b>PASIVO</b>		
<b>Activo Circulante</b>			<b>Pasivo Circulante</b>		
Efectivo y Equivalentes	1,964,799	1,496,226	Cuentas por Pagar a Corto Plazo	2,285,481	3,074,613
Efectivo	0	0	Servicios Personales por Pagar a Corto Plazo	0	0
Bancos/Tesorería	0	0	Proveedores por Pagar a Corto Plazo	0	0
Bancos/Dependencias y Otros	1,964,799	1,496,226	Contratistas por Obras Públicas por Pagar a Corto Plazo	0	0
Inversiones Temporales (Hasta 3 meses)	0	0	Participaciones y Aportaciones por Pagar a Corto Plazo	0	0
Fondos con Afectación Específica	0	0	Transferencias Otorgadas por Pagar a Corto Plazo	1,011,117	1,131,877
Depósitos de Fondos de Terceros en Garantía y/o Administración	0	0	Intereses, Comisiones y Otros Gastos de la Deuda Pública por Pagar a Corto Plazo	0	0
Otros Efectivos y Equivalentes	0	0	Retenciones y Contribuciones por Pagar a Corto Plazo	941,006	1,603,260
Derechos a Recibir Efectivo o Equivalentes	284,640	1,371,057	Devoluciones de la Ley de Ingresos por Pagar a Corto Plazo	0	0
Inversiones Financieras de Corto Plazo	0	0	Otras Cuentas por Pagar a Corto Plazo	333,358	339,476
Cuentas por Cobrar a Corto Plazo	0	0	Documentos por Pagar a Corto Plazo	0	0
Deudores Diversos por Cobrar a Corto Plazo	284,640	1,371,057	Documentos Comerciales por Pagar a Corto Plazo	0	0
Ingresos por Recuperar a Corto Plazo	0	0	Documentos con Contratistas por Obras Públicas por Pagar a Corto Plazo	0	0
Deudores por Anticipos de la Tesorería a Corto Plazo	0	0	Otros Documentos por Pagar a Corto Plazo	0	0
Préstamos Otorgados a Corto Plazo	0	0	Porción a Corto Plazo de la Deuda Pública a Largo Plazo	0	0
Otros Derechos a Recibir Efectivo o Equivalentes a Corto Plazo	0	0	Porción a Corto Plazo de la Deuda Pública	0	0
Derechos a Recibir Bienes o Servicios	0	0	Porción a Corto Plazo de Arrendamiento Financiero	0	0
Anticipo a Proveedores por Adquisición de Bienes y Prestación de Servicios a Corto Plazo	0	0	Titulos y Valores a Corto Plazo	0	0
Anticipo a Proveedores por Adquisición de Bienes Inmuebles y Muebles a Corto Plazo	0	0	Pasivos Diferidos a Corto Plazo	-	-
Anticipo a Proveedores por Adquisición de Bienes Intangibles a Corto Plazo	0	0	Ingresos Cobrados por Adelantado a Corto Plazo	0	0
Anticipo a Contratistas por Obras Públicas a Corto Plazo	0	0	Intereses Cobrados por Adelantado a Corto Plazo	0	0
Otros Derechos a Recibir Bienes o Servicios a Corto Plazo	0	0	Otros Pasivos Diferidos a Corto Plazo	0	0
Inventarios	0	0	Fondos y Bienes de Terceros en Garantía y/o Administración a Corto Plazo	-	-
Inventario de Mercancías para Venta	0	0	Fondos en Garantía a Corto Plazo	0	0
Inventario de Mercancías Terminadas	0	0	Fondos en Administración a Corto Plazo	0	0
Inventario de Mercancías en Proceso de Elaboración	0	0	Fondos Contingentes a Corto Plazo	0	0
Inventario de Materias Primas, Materiales y Suministros para Producción	0	0	Fondos de Fideicomisos, Mandatos y Contratos Análogos a Corto Plazo	0	0
Bienes en Tránsito	0	0	Otros Fondos de Terceros en Garantía y/o Administración a Corto Plazo	0	0
Almacenes	0	0	Valores y Bienes en Garantía a Corto Plazo	0	0
Estimación por Pérdida o Deterioro de Activos Circulantes	0	0	Provisiones a Corto Plazo	0	0
Estimaciones para Cuentas Incobrables por Derechos a Recibir Efectivo o Equivalentes	0	0	Provisión para Demandas y Juicios a Corto Plazo	0	0
Estimación por Deterioro de Inventarios	0	0	Provisión para Contingencias a Corto Plazo	0	0
Otros Activos Circulantes	0	0	Otras Provisiones a Corto Plazo	0	0
Valores en Garantía	0	0	Otros Pasivos a Corto Plazo	0	0
Bienes en Garantía (excluye depósitos de fondos)	0	0	Ingresos por Clasificar	0	0
Bienes Derivados de Embargos, Decomisos, Aseguramientos y Dación en Pago	0	0	Recaudación por Participar	0	0
Adquisición con Fondos de Terceros	0	0	Otros Pasivos Circulantes	0	0
<b>Total de Activos Circulantes</b>	<b>2,249,439</b>	<b>2,867,283</b>	<b>Total de Pasivos Circulantes</b>	<b>2,285,481</b>	<b>3,074,613</b>
<b>Activo No Circulante</b>			<b>Pasivo No Circulante</b>		
Inversiones Financieras a Largo Plazo	0	0	Cuentas por Pagar a Largo Plazo	0	0
Derechos a Recibir Efectivo o Equivalentes a Largo Plazo	0	0	Documentos por Pagar a Largo Plazo	0	0
Bienes Inmuebles, Infraestructura y Construcciones en Proceso	114,912,991	114,912,991	Deuda Pública a Largo Plazo	0	0
Bienes Muebles	37,091,883	37,221,993	Pasivos Diferidos a Largo Plazo	0	0
Activos Intangibles	2,893,447	2,893,447	Fondos y Bienes de Terceros en Garantía y/o en Administración a Largo Plazo	0	0
Depreciación, Deterioro y Amortización Acumulada de Bienes	-32,502,700	-31,639,619	Provisiones a Largo Plazo	0	0
Activos Diferidos	0	0	<b>Total de Pasivos No Circulantes</b>	0	0
Estimación por Pérdida o Deterioro de Activos no Circulantes	0	0	<b>Total del Pasivo</b>	<b>2,285,481</b>	<b>3,074,613</b>
Otros Activos no Circulantes	0	0			
<b>Total de Activos No Circulantes</b>	<b>122,395,621</b>	<b>123,388,812</b>	<b>HACIENDA PÚBLICA/PATRIMONIO</b>		

NOVAUNIVERSITAS Estado de Situación Financiera Detallado - LDF Al 31 de Diciembre del 2024 y al 31 de Diciembre del 2023 (PESOS)					
	30 de Septiembre 2024	31 de Diciembre 2023	Concepto	30 de Septiembre 2024	31 de Diciembre 2023
<b>Total del Activo</b>	<b>124,645,059</b>	<b>126,256,095</b>			
			<b>Hacienda Pública/Patrimonio Contribuido</b>	92,246,289	92,376,399
			Aportaciones	0	0
			Donaciones de Capital	0	0
			Actualización de la Hacienda Pública/Patrimonio	92,246,289	92,376,399
			<b>Hacienda Pública/Patrimonio Generado</b>	30,113,289	30,805,083
			Resultados del Ejercicio (Ahorro/ Desahorro)	-863,082	-7,317,753
			Resultados de Ejercicios Anteriores	30,976,371	38,122,836
			Revalúos	0	0
			Reservas	0	0
			Rectificaciones de Resultados de Ejercicios Anteriores	0	0
			<b>Exceso o Insuficiencia en la Actualización de la Hacienda Pública/Patrimonio</b>	0	0
			Resultado por Posición Monetaria	0	0
			Resultado por Tenencia de Activos no Monetarios	0	0
			<b>Total Hacienda Pública/Patrimonio</b>	<b>122,359,579</b>	<b>123,181,482</b>
			<b>Total del Pasivo y Hacienda Pública/Patrimonio</b>	<b>124,645,059</b>	<b>126,256,095</b>

**NOVAUNIVERSITAS**  
**Balance Presupuestario - LDF**  
 Del 01 de Enero al 31 de Diciembre del 2024  
 (PESOS)

Concepto	Estimado/ Aprobado	Devengado	Recaudado/ Pagado
<b>A. Ingresos Totales (A = A1+A2+A3)</b>	<b>50,047,622</b>	<b>42,606,064</b>	<b>42,606,064</b>
A1. Ingresos de Libre Disposición	50,047,622	42,606,064	42,606,064
A2. Transferencias Federales Etiquetadas	0	0	0
A3. Financiamiento Neto	0	0	0
<b>B. Egresos Presupuestarios<sup>1</sup> (B = B1+B2)</b>	<b>50,047,622</b>	<b>42,606,064</b>	<b>42,432,777</b>
B1. Gasto No Etiquetado (sin incluir Amortización de la Deuda Pública)	50,047,622	42,606,064	42,432,777
B2. Gasto Etiquetado (sin incluir Amortización de la Deuda Pública)	0	0	0
<b>C. Remanentes del Ejercicio Anterior ( C = C1 + C2 )</b>			
C1. Remanentes de Ingresos de Libre Disposición aplicados en el periodo			
C2. Remanentes de Transferencias Federales Etiquetadas aplicados en el periodo			
<b>I. Balance Presupuestario (I = A – B + C)</b>	<b>0</b>	<b>0</b>	<b>173,287</b>
<b>II. Balance Presupuestario sin Financiamiento Neto (II = I - A3)</b>	<b>0</b>	<b>0</b>	<b>173,287</b>
<b>III. Balance Presupuestario sin Financiamiento Neto y sin Remanentes del Ejercicio Anterior (III= II - C)</b>	<b>0</b>	<b>0</b>	<b>173,287</b>

Concepto	Aprobado	Devengado	Pagado
<b>E. Intereses, Comisiones y Gastos de la Deuda (E = E1+E2)</b>	<b>0</b>	<b>0</b>	<b>0</b>
E1. Intereses, Comisiones y Gastos de la Deuda con Gasto No Etiquetado			
E2. Intereses, Comisiones y Gastos de la Deuda con Gasto Etiquetado			
<b>IV. Balance Primario (IV = III + E)</b>	<b>0</b>	<b>0</b>	<b>173,287</b>

Concepto	Estimado/ Aprobado	Devengado	Recaudado/ Pagado
<b>F. Financiamiento (F = F1 + F2)</b>	<b>0</b>	<b>0</b>	<b>0</b>
F1. Financiamiento con Fuente de Pago de Ingresos de Libre Disposición			
F2. Financiamiento con Fuente de Pago de Transferencias Federales Etiquetadas			
<b>G. Amortización de la Deuda (G = G1 + G2)</b>	<b>0</b>	<b>0</b>	<b>0</b>
G1. Amortización de la Deuda Pública con Gasto No Etiquetado			
G2. Amortización de la Deuda Pública con Gasto Etiquetado			
<b>A3. Financiamiento Neto (A3 = F – G )</b>	<b>0</b>	<b>0</b>	<b>0</b>

Concepto	Estimado/ Aprobado	Devengado	Recaudado/ Pagado
A1. Ingresos de Libre Disposición	50,047,622	42,606,064	42,606,064
<b>A3.1 Financiamiento Neto con Fuente de Pago de Ingresos de Libre Disposición (A3.1 = F1 – G1)</b>	<b>0</b>	<b>0</b>	<b>0</b>
F1. Financiamiento con Fuente de Pago de Ingresos de Libre Disposición			
G1. Amortización de la Deuda Pública con Gasto No Etiquetado			
B1. Gasto No Etiquetado (sin incluir Amortización de la Deuda Pública)	50,047,622	42,606,064	42,432,777
C1. Remanentes de Ingresos de Libre Disposición aplicados en el periodo			
<b>V. Balance Presupuestario de Recursos Disponibles (V = A1 + A3.1 – B 1 + C1)</b>	<b>0</b>	<b>0</b>	<b>173,287</b>
<b>VI. Balance Presupuestario de Recursos Disponibles sin Financiamiento Neto (VI = V – A3.1)</b>	<b>0</b>	<b>0</b>	<b>173,287</b>

Concept	Estimado/ Aprobado	Devengado	Recaudado/
A2. Transferencias Federales Etiquetadas	0	0	0
<b>A3.2 Financiamiento Neto con Fuente de Pago de Transferencias Federales Etiquetadas (A3.2 = F2 – G2)</b>	<b>0</b>	<b>0</b>	<b>0</b>
F2. Financiamiento con Fuente de Pago de Transferencias Federales Etiquetadas			
G2. Amortización de la Deuda Pública con Gasto Etiquetado			
B2. Gasto Etiquetado (sin incluir Amortización de la Deuda Pública)	0	0	0
C2. Remanentes de Transferencias Federales Etiquetadas aplicados en el periodo			
<b>VII. Balance Presupuestario de Recursos Etiquetados (VII = A2 + A3.2 – B2 + C2)</b>	<b>0</b>	<b>0</b>	<b>0</b>
<b>VIII. Balance Presupuestario de Recursos Etiquetados sin Financiamiento Neto (VIII = VII – A3.2)</b>	<b>0</b>	<b>0</b>	<b>0</b>

**NOVAUNIVERSITAS**  
**Estado Analítico de Ingreso Detallado - LDF**  
**Del 01 de Enero al 31 de Diciembre del 2024**  
**(PESOS)**

Concepto	Ingreso					Diferencia
	Estimado	Ampliaciones/ (Reducciones)	Modificado	Devengado	Recaudado	
<b>Ingresos de Libre Disposición</b>						
A. Impuestos	0	0	0	0	0	0
B. Cuotas y Aportaciones de Seguridad Social	0	0	0	0	0	0
C. Contribuciones de Mejoras	0	0	0	0	0	0
D. Derechos	0	0	0	0	0	0
E. Productos	0	0	0	0	0	0
F. Aprovechamientos	0	0	0	0	0	0
G. Ingresos por Ventas de Bienes y Servicios	0	0	0	0	0	0
H. Participaciones (H=h1+h2+h3+h4+h5+h6+h7+h8+h9+h10+h11)	0	0	0	0	0	0
h1) Fondo General de Participaciones	0	0	0	0	0	0
h2) Fondo de Fomento Municipal	0	0	0	0	0	0
h3) Fondo de Fiscalización y Recaudación	0	0	0	0	0	0
h4) Fondo de Compensación	0	0	0	0	0	0
h5) Fondo de Extracción de Hidrocarburos	0	0	0	0	0	0
h6) Impuesto Especial Sobre Producción y Servicios	0	0	0	0	0	0
h7) 0.136% de la Recaudación Federal Participable	0	0	0	0	0	0
h8) 3.17% Sobre Extracción de Petróleo	0	0	0	0	0	0
h9) Gasolinas y Diésel	0	0	0	0	0	0
h10) Fondo del Impuesto Sobre la Renta	0	0	0	0	0	0
h11) Fondo de Estabilización de los Ingresos de las Entidades Federativas	0	0	0	0	0	0
I. Incentivos Derivados de la Colaboración Fiscal (I=i1+i2+i3+i4+i5)	0	0	0	0	0	0
i1) Tenencia o Uso de Vehículos	0	0	0	0	0	0
i2) Fondo de Compensación ISAN	0	0	0	0	0	0
i3) Impuesto Sobre Automóviles Nuevos	0	0	0	0	0	0
i4) Fondo de Compensación de Repesos-Intermedios	0	0	0	0	0	0
i5) Otros Incentivos Económicos	0	0	0	0	0	0
J. Transferencias	50,047,622	-7,441,558	42,606,064	42,606,064	42,606,064	-7,441,558
K. Convenios	0	0	0	0	0	0
k1) Otros Convenios y Subsidios	0	0	0	0	0	0
L. Otros Ingresos de Libre Disposición (L=l1+l2)	0	0	0	0	0	0
l1) Participaciones en Ingresos Locales	0	0	0	0	0	0
l2) Otros Ingresos de Libre Disposición	0	0	0	0	0	0
<b>I. Total de Ingresos de Libre Disposición (I=A+B+C+D+E+F+G+H+I+J+K+L)</b>	<b>50,047,622</b>	<b>-7,441,558</b>	<b>42,606,064</b>	<b>42,606,064</b>	<b>42,606,064</b>	<b>-7,441,558</b>
<b>Ingresos Excedentes de Ingresos de Libre Disposición</b>						
<b>Transferencias Federales Etiquetadas</b>						
A. Aportaciones (A=a1+a2+a3+a4+a5+a6+a7+a8)	0	0	0	0	0	0
a1) Fondo de Aportaciones para la Nómina Educativa y Gasto Operativo	0	0	0	0	0	0
a2) Fondo de Aportaciones para los Servicios de Salud	0	0	0	0	0	0
a3) Fondo de Aportaciones para la Infraestructura Social	0	0	0	0	0	0
a4) Fondo de Aportaciones para el Fortalecimiento de los Municipios y de las Demarcaciones Territoriales del Distrito Federal	0	0	0	0	0	0
a5) Fondo de Aportaciones Múltiples	0	0	0	0	0	0
a6) Fondo de Aportaciones para la Educación Tecnológica y de Adultos	0	0	0	0	0	0
a7) Fondo de Aportaciones para la Seguridad Pública de los Estados y del Distrito Federal	0	0	0	0	0	0
a8) Fondo de Aportaciones para el Fortalecimiento de las Entidades Federativas	0	0	0	0	0	0
B. Convenios (B=b1+b2+b3+b4)	0	0	0	0	0	0
b1) Convenios de Protección Social en Salud	0	0	0	0	0	0
b2) Convenios de Descentralización	0	0	0	0	0	0
b3) Convenios de Reasignación	0	0	0	0	0	0
b4) Otros Convenios y Subsidios	0	0	0	0	0	0
C. Fondos Distintos de Aportaciones (C=c1+c2)	0	0	0	0	0	0
c1) Fondo para Entidades Federativas y Municipios Productores de Hidrocarburos	0	0	0	0	0	0
c2) Fondo Minero	0	0	0	0	0	0
D. Transferencias, Subsidios y Subvenciones, y Pensiones y Jubilaciones	0	0	0	0	0	0
E. Otras Transferencias Federales Etiquetadas	0	0	0	0	0	0
<b>II. Total de Transferencias Federales Etiquetadas (II = A + B + C + D + E)</b>	<b>0</b>	<b>0</b>	<b>0</b>	<b>0</b>	<b>0</b>	<b>0</b>
<b>III. Ingresos Derivados de Financiamientos (III = A)</b>	<b>0</b>	<b>0</b>	<b>0</b>	<b>0</b>	<b>0</b>	<b>0</b>
A. Ingresos Derivados de Financiamientos	0	0	0	0	0	0
<b>IV. Total de Ingresos (IV = I + II + III)</b>	<b>50,047,622</b>	<b>-7,441,558</b>	<b>42,606,064</b>	<b>42,606,064</b>	<b>42,606,064</b>	<b>-7,441,558</b>
<b>Datos Informativos</b>						
1. Ingresos Derivados de Financiamientos con Fuente de Pago de Ingresos de Libre Disposición	50,047,622	-7,441,558	42,606,064	42,606,064	42,606,064	-7,441,558
2. Ingresos Derivados de Financiamientos con Fuente de Pago de Transferencias Federales Etiquetadas	0	0	0	0	0	0
<b>3. Ingresos Derivados de Financiamientos (3 = 1 + 2)</b>	<b>50,047,622</b>	<b>-7,441,558</b>	<b>42,606,064</b>	<b>42,606,064</b>	<b>42,606,064</b>	<b>-7,441,558</b>

NOVAUNIVERSITAS Informe Analítico de la Deuda Pública y Otros Pasivos - LDF Del 01 de Enero al 31 de Diciembre del 2024 (PESOS)							
Denominación de la Deuda Pública y Otros Pasivos	Saldo al 31 de diciembre del 2023 (d)	Disposiciones del Periodo (e)	Amortizaciones del Periodo (f)	Revaluaciones, Reclasificaciones y Otros Ajustes (g)	Saldo Final del Periodo (h) h=d+e-f+g	Pago de Intereses del Periodo (i)	Pago de Comisiones y demás costos asociados durante el Periodo (j)
<b>1. Deuda Pública (1=A+B)</b>							
A. Corto Plazo (A=a1+a2+a3)							
a1) Instituciones de Crédito							
a2) Títulos y Valores							
a3) Arrendamientos Financieros							
B. Largo Plazo (B=b1+b2+b3)							
b1) Instituciones de Crédito							
b2) Títulos y Valores							
b3) Arrendamientos Financieros							
<b>2. Otros Pasivos</b>	2,285,481				2,285,481		
<b>3. Total de la Deuda Pública y Otros Pasivos (3=1+2)</b>	2,285,481				2,285,481		
<b>4. Deuda Contingente <sup>1</sup> (Informativo)</b>							
A. Deuda Contingente 1							
B. Deuda Contingente 2							
C. Deuda Contingente XX							
<b>5. Valor de Instrumentos Bono Cupón Cero <sup>2</sup> (Informativo)</b>							
A. Instrumento Bono Cupón Cero 1							
B. Instrumento Bono Cupón Cero 2							
C. Instrumento Bono Cupón Cero XX							

<sup>1</sup> Se refiere a cualquier Financiamiento sin fuente o garantía de pago definida, que sea asumida de manera solidaria o subsidiaria por las Entidades Federativas con sus Municipios, organismos descentralizados y empresas de participación estatal mayoritaria y fideicomisos, locales o municipales, y por los Municipios con sus respectivos organismos descentralizados y empresas de participación municipal mayoritaria.

<sup>2</sup> Se refiere al valor del Bono Cupón Cero que respalda el pago de los créditos asociados al mismo (Activo).

Obligaciones a Corto Plazo (k)	Monto Contratado (l)	Plazo Pactado (m)	Tasa de Interés (n)	Comisiones y Costos Relacionados (o)	Tasa Efectiva (p)
<b>6. Obligaciones a Corto Plazo (Informativo)</b>					
A. Crédito 1					
B. Crédito 2					
C. Crédito XX					

NOVAUNIVERSITAS  
Informe Analítico de Obligaciones Diferentes de Financiamientos -LDF  
Del 01 de Enero al 31 de Diciembre del 2024  
(PESOS)

Denominación de las Obligaciones Diferentes de Financiamiento (c)	Fecha del Contrato (d)	Fecha de inicio de operación del proyecto (e)	Fecha de vencimiento (f)	Monto de la inversión pactado (g)	Plazo pactado (h)	Monto promedio mensual del pago de la contraprestación (i)	Monto promedio mensual del pago de la contraprestación correspondiente al pago de inversión (j)	Monto pagado de la inversión al 31 de diciembre de 20XX (k)	Monto pagado de la inversión actualizado al XX de XXXX de 20XX (l)	Saldo pendiente por pagar de la inversión al XX de XXXX de 20XX (m = g - l)
<b>A. Asociaciones Público Privadas (APP's) (A=a+b+c+d)</b>										
a) APP 1										
b) APP 2										
c) APP 3										
d) APP XX										
<b>B. Otros Instrumentos (B=a+b+c+d)</b>										
a) Otro Instrumento 1										
b) Otro Instrumento 2										
c) Otro Instrumento 3										
d) Otro Instrumento XX										
<b>C. Total de Obligaciones Diferentes de Financiamiento (C=A+B)</b>										

No aplica



NOVAUNIVERSITAS						
Estado Analítico del Ejercicio del Presupuesto de Egresos Detallado - LDF						
Clasificación por Objeto del Gasto (Capítulo y Concepto)						
Del 01 de Enero al 31 de Diciembre del 2024						
(PESOS)						
Concepto	Egresos					Subejercicio
	Aprobado	Ampliaciones/ (Reducciones)	Modificado	Devengado	Pagado	
<b>I. Gasto No Etiquetado (I=A+B+C+D+E+F+G+H+I)</b>	<b>50,047,622</b>	<b>-7,441,558</b>	<b>42,606,064</b>	<b>42,606,064</b>	<b>42,432,777</b>	<b>0</b>
A. Servicios Personales (A=a1+a2+a3+a4+a5+a6+a7)	0	0	0	0	0	0
a1) Remuneraciones al Personal de Carácter Permanente	0	0	0	0	0	0
a2) Remuneraciones al Personal de Carácter Transitorio	0	0	0	0	0	0
a3) Remuneraciones Adicionales y Especiales	0	0	0	0	0	0
a4) Seguridad Social	0	0	0	0	0	0
a5) Otras Prestaciones Sociales y Económicas	0	0	0	0	0	0
a6) Previsiones	0	0	0	0	0	0
a7) Pago de Estímulos a Servidores Públicos	0	0	0	0	0	0
B. Materiales y Suministros (B=b1+b2+b3+b4+b5+b6+b7+b8+b9)	0	0	0	0	0	0
b1) Materiales de Administración, Emisión de Documentos y Artículos Oficiales	0	0	0	0	0	0
b2) Alimentos y Utensilios	0	0	0	0	0	0
b3) Materias Primas y Materiales de Producción y Comercialización	0	0	0	0	0	0
b4) Materiales y Artículos de Construcción y de Reparación	0	0	0	0	0	0
b5) Productos Químicos, Farmacéuticos y de Laboratorio	0	0	0	0	0	0
b6) Combustibles, Lubricantes y Aditivos	0	0	0	0	0	0
b7) Vestuario, Blancos, Prendas de Protección y Artículos Deportivos	0	0	0	0	0	0
b8) Materiales y Suministros Para Seguridad	0	0	0	0	0	0
b9) Herramientas, Refacciones y Accesorios Menores	0	0	0	0	0	0
C. Servicios Generales (C=c1+c2+c3+c4+c5+c6+c7+c8+c9)	0	0	0	0	0	0
c1) Servicios Básicos	0	0	0	0	0	0
c2) Servicios de Arrendamiento	0	0	0	0	0	0
c3) Servicios Profesionales, Científicos, Técnicos y Otros Servicios	0	0	0	0	0	0
c4) Servicios Financieros, Bancarios y Comerciales	0	0	0	0	0	0
c5) Servicios de Instalación, Reparación, Mantenimiento y Conservación	0	0	0	0	0	0
c6) Servicios de Comunicación Social y Publicidad	0	0	0	0	0	0
c7) Servicios de Traslado y Viáticos	0	0	0	0	0	0
c8) Servicios Oficiales	0	0	0	0	0	0
c9) Otros Servicios Generales	0	0	0	0	0	0
D. Transferencias, Asignaciones, Subsidios y Otras Ayudas (D=d1+d2+d3+d4+d5+d6)	50,047,622	-7,441,558	42,606,064	42,606,064	42,432,777	0
d1) Transferencias Internas y Asignaciones al Sector Público	49,794,542	-7,473,320	42,321,222	42,321,222	42,147,935	0
d2) Transferencias al Resto del Sector Público	0	0	0	0	0	0
d3) Subsidios y Subvenciones	0	0	0	0	0	0
d4) Ayudas Sociales	253,080	31,762	284,842	284,842	284,842	0
d5) Pensiones y Jubilaciones	0	0	0	0	0	0
d6) Transferencias a Fideicomisos, Mandatos y Otros Análogos	0	0	0	0	0	0
d7) Transferencias a la Seguridad Social	0	0	0	0	0	0
d8) Donativos	0	0	0	0	0	0
d9) Transferencias al Exterior	0	0	0	0	0	0
E. Bienes Muebles, Inmuebles e Intangibles (E=e1+e2+e3+e4+e5+e6+e7+e8+e9)	0	0	0	0	0	0
e1) Mobiliario y Equipo de Administración	0	0	0	0	0	0
e2) Mobiliario y Equipo Educativo y Recreativo	0	0	0	0	0	0
e3) Equipo e Instrumental Médico y de Laboratorio	0	0	0	0	0	0
e4) Vehículos y Equipo de Transporte	0	0	0	0	0	0
e5) Equipo de Defensa y Seguridad	0	0	0	0	0	0
e6) Maquinaria, Otros Equipos y Herramientas	0	0	0	0	0	0
e7) Activos Biológicos	0	0	0	0	0	0
e8) Bienes Inmuebles	0	0	0	0	0	0
e9) Activos Intangibles	0	0	0	0	0	0
F. Inversión Pública (F=f1+f2+f3)	0	0	0	0	0	0
f1) Obra Pública en Bienes de Dominio Público	0	0	0	0	0	0
f2) Obra Pública en Bienes Propios	0	0	0	0	0	0
f3) Proyectos Productivos y Acciones de Fomento	0	0	0	0	0	0
G. Inversiones Financieras y Otras Provisiones (G=g1+g2+g3+g4+g5+g6+g7)	0	0	0	0	0	0
g1) Inversiones Para el Fomento de Actividades Productivas	0	0	0	0	0	0
g2) Acciones y Participaciones de Capital	0	0	0	0	0	0
g3) Compra de Títulos y Valores	0	0	0	0	0	0
g4) Concesión de Préstamos	0	0	0	0	0	0
g5) Inversiones en Fideicomisos, Mandatos y Otros Análogos	0	0	0	0	0	0
Fideicomiso de Desastres Naturales (Informativo)	0	0	0	0	0	0
g6) Otras Inversiones Financieras	0	0	0	0	0	0
g7) Provisiones para Contingencias y Otras Erogaciones Especiales	0	0	0	0	0	0
H. Participaciones y Aportaciones (H=h1+h2+h3)	0	0	0	0	0	0
h1) Participaciones	0	0	0	0	0	0
h2) Aportaciones	0	0	0	0	0	0
h3) Convenios	0	0	0	0	0	0
I. Deuda Pública (I=i1+i2+i3+i4+i5+i6+i7)	0	0	0	0	0	0
i1) Amortización de la Deuda Pública	0	0	0	0	0	0
i2) Intereses de la Deuda Pública	0	0	0	0	0	0
i3) Comisiones de la Deuda Pública	0	0	0	0	0	0
i4) Gastos de la Deuda Pública	0	0	0	0	0	0
i5) Costo por Coberturas	0	0	0	0	0	0
i6) Apoyos Financieros	0	0	0	0	0	0
i7) Adeudos de Ejercicios Fiscales Anteriores (ADEFAS)	0	0	0	0	0	0

Concepto	Egresos					Subejercicio
	Aprobado	Ampliaciones/ (Reducciones)	Modificado	Devengado	Pagado	
<b>II. Gasto Etiquetado (II=A+B+C+D+E+F+G+H+I)</b>	<b>0</b>	<b>0</b>	<b>0</b>	<b>0</b>	<b>0</b>	<b>0</b>
A. Servicios Personales (A=a1+a2+a3+a4+a5+a6+a7)	0	0	0	0	0	0
a1) Remuneraciones al Personal de Carácter Permanente	0	0	0	0	0	0
a2) Remuneraciones al Personal de Carácter Transitorio	0	0	0	0	0	0
a3) Remuneraciones Adicionales y Especiales	0	0	0	0	0	0
a4) Seguridad Social	0	0	0	0	0	0
a5) Otras Prestaciones Sociales y Económicas	0	0	0	0	0	0
a6) Previsiones	0	0	0	0	0	0
a7) Pago de Estímulos a Servidores Públicos	0	0	0	0	0	0
B. Materiales y Suministros (B=b1+b2+b3+b4+b5+b6+b7+b8+b9)	0	0	0	0	0	0
b1) Materiales de Administración, Emisión de Documentos y Artículos Oficiales	0	0	0	0	0	0
b2) Alimentos y Utensilios	0	0	0	0	0	0
b3) Materias Primas y Materiales de Producción y Comercialización	0	0	0	0	0	0
b4) Materiales y Artículos de Construcción y de Reparación	0	0	0	0	0	0
b5) Productos Químicos, Farmacéuticos y de Laboratorio	0	0	0	0	0	0
b6) Combustibles, Lubricantes y Aditivos	0	0	0	0	0	0
b7) Vestuario, Blancos, Prendas de Protección y Artículos Deportivos	0	0	0	0	0	0
b8) Materiales y Suministros Para Seguridad	0	0	0	0	0	0
b9) Herramientas, Refacciones y Accesorios Menores	0	0	0	0	0	0
C. Servicios Generales (C=c1+c2+c3+c4+c5+c6+c7+c8+c9)	0	0	0	0	0	0
c1) Servicios Básicos	0	0	0	0	0	0
c2) Servicios de Arrendamiento	0	0	0	0	0	0
c3) Servicios Profesionales, Científicos, Técnicos y Otros Servicios	0	0	0	0	0	0
c4) Servicios Financieros, Bancarios y Comerciales	0	0	0	0	0	0
c5) Servicios de Instalación, Reparación, Mantenimiento y Conservación	0	0	0	0	0	0
c6) Servicios de Comunicación Social y Publicidad	0	0	0	0	0	0
c7) Servicios de Traslado y Viáticos	0	0	0	0	0	0
c8) Servicios Oficiales	0	0	0	0	0	0
c9) Otros Servicios Generales	0	0	0	0	0	0
D. Transferencias, Asignaciones, Subsidios y Otras Ayudas (D=d1+d2+d3+d4+d5+d6)	0	0	0	0	0	0
d1) Transferencias Internas y Asignaciones al Sector Público	0	0	0	0	0	0
d2) Transferencias al Resto del Sector Público	0	0	0	0	0	0
d3) Subsidios y Subvenciones	0	0	0	0	0	0
d4) Ayudas Sociales	0	0	0	0	0	0
d5) Pensiones y Jubilaciones	0	0	0	0	0	0
d6) Transferencias a Fideicomisos, Mandatos y Otros Análogos	0	0	0	0	0	0
d7) Transferencias a la Seguridad Social	0	0	0	0	0	0
d8) Donativos	0	0	0	0	0	0
d9) Transferencias al Exterior	0	0	0	0	0	0
E. Bienes Muebles, Inmuebles e Intangibles (E=e1+e2+e3+e4+e5+e6+e7+e8+e9)	0	0	0	0	0	0
e1) Mobiliario y Equipo de Administración	0	0	0	0	0	0
e2) Mobiliario y Equipo Educativo y Recreativo	0	0	0	0	0	0
e3) Equipo e Instrumental Médico y de Laboratorio	0	0	0	0	0	0
e4) Vehículos y Equipo de Transporte	0	0	0	0	0	0
e5) Equipo de Defensa y Seguridad	0	0	0	0	0	0
e6) Maquinaria, Otros Equipos y Herramientas	0	0	0	0	0	0
e7) Activos Biológicos	0	0	0	0	0	0
e8) Bienes Inmuebles	0	0	0	0	0	0
e9) Activos Intangibles	0	0	0	0	0	0
F. Inversión Pública (F=f1+f2+f3)	0	0	0	0	0	0
f1) Obra Pública en Bienes de Dominio Público	0	0	0	0	0	0
f2) Obra Pública en Bienes Propios	0	0	0	0	0	0
f3) Proyectos Productivos y Acciones de Fomento	0	0	0	0	0	0
G. Inversiones Financieras y Otras Provisiones (G=g1+g2+g3+g4+g5+g6+g7)	0	0	0	0	0	0
g1) Inversiones Para el Fomento de Actividades Productivas	0	0	0	0	0	0
g2) Acciones y Participaciones de Capital	0	0	0	0	0	0
g3) Compra de Títulos y Valores	0	0	0	0	0	0
g4) Concesión de Préstamos	0	0	0	0	0	0
g5) Inversiones en Fideicomisos, Mandatos y Otros Análogos	0	0	0	0	0	0
Fideicomiso de Desastres Naturales (Informativo)	0	0	0	0	0	0
g6) Otras Inversiones Financieras	0	0	0	0	0	0
g7) Provisiones para Contingencias y Otras Erogaciones Especiales	0	0	0	0	0	0
H. Participaciones y Aportaciones (H=h1+h2+h3)	0	0	0	0	0	0
h1) Participaciones	0	0	0	0	0	0
h2) Aportaciones	0	0	0	0	0	0
h3) Convenios	0	0	0	0	0	0
I. Deuda Pública (I=i1+i2+i3+i4+i5+i6+i7)	0	0	0	0	0	0
i1) Amortización de la Deuda Pública	0	0	0	0	0	0
i2) Intereses de la Deuda Pública	0	0	0	0	0	0
i3) Comisiones de la Deuda Pública	0	0	0	0	0	0
i4) Gastos de la Deuda Pública	0	0	0	0	0	0
i5) Costo por Coberturas	0	0	0	0	0	0
i6) Apoyos Financieros	0	0	0	0	0	0
i7) Adeudos de Ejercicios Fiscales Anteriores (ADEFAS)	0	0	0	0	0	0
<b>III. Total de Egresos (III = I + II)</b>	<b>50,047,622</b>	<b>-7,441,558</b>	<b>42,606,064</b>	<b>42,606,064</b>	<b>42,432,777</b>	<b>0</b>

NOVAUNIVERSITAS						
Estado Analítico del Ejercicio del Presupuesto de Egresos Detallado - LDF						
Clasificación Administrativa						
Del 01 de Enero al 31 de Diciembre del 2024						
(PESOS)						
Concepto	Egresos					Subejercicio
	Aprobado	Ampliaciones/ (Reducciones)	Modificado	Devengado	Pagado	
<b>I. Gasto No Etiquetado</b>	<b>50,047,622</b>	<b>-7,441,558</b>	<b>42,606,064</b>	<b>42,606,064</b>	<b>42,432,777</b>	<b>0</b>
UR: 538 NOVAUNIVERSITAS	50,047,622	-7,441,558	42,606,064	42,606,064	42,432,777	0
<b>II. Gasto Etiquetado</b>	<b>0</b>	<b>0</b>	<b>0</b>	<b>0</b>	<b>0</b>	<b>0</b>
UR: 538 NOVAUNIVERSITAS	0	0	0	0	0	0
<b>III. Total de Egresos (III = I + II)</b>	<b>50,047,622</b>	<b>-7,441,558</b>	<b>42,606,064</b>	<b>42,606,064</b>	<b>42,432,777</b>	<b>0</b>

**NOVAUNIVERSITAS**  
**Estado Analítico del Ejercicio del Presupuesto de Egresos Detallado - LDF**  
**Clasificación Funcional (Finalidad y Función)**  
**Del 01 de Enero al 31 de Diciembre del 2024**  
**(PESOS)**

Concepto	Egresos					Subejercicio
	Aprobado	Ampliaciones/ (Reducciones)	Modificado	Devengado	Pagado	
<b>I. Gasto No Etiquetado (I=A+B+C+D)</b>	<b>50,047,622</b>	<b>-7,441,558</b>	<b>42,606,063</b>	<b>42,606,063</b>	<b>42,432,777</b>	<b>0</b>
<b>A. Gobierno (A=a1+a2+a3+a4+a5+a6+a7+a8)</b>	<b>0</b>	<b>0</b>	<b>0</b>	<b>0</b>	<b>0</b>	<b>0</b>
a1) Legislación	0	0	0	0	0	0
a2) Justicia	0	0	0	0	0	0
a3) Coordinación de la Política de Gobierno	0	0	0	0	0	0
a4) Relaciones Exteriores	0	0	0	0	0	0
a5) Asuntos Financieros y Hacendarios	0	0	0	0	0	0
a6) Seguridad Nacional	0	0	0	0	0	0
a7) Asuntos de Orden Público y de Seguridad Interior	0	0	0	0	0	0
a8) Otros Servicios Generales	0	0	0	0	0	0
<b>B. Desarrollo Social (B=b1+b2+b3+b4+b5+b6+b7)</b>	<b>48,375,836</b>	<b>-7,521,716</b>	<b>40,854,119</b>	<b>40,854,119</b>	<b>40,690,219</b>	<b>0</b>
b1) Protección Ambiental	0	0	0	0	0	0
b2) Vivienda y Servicios a la Comunidad	0	0	0	0	0	0
b3) Salud	0	0	0	0	0	0
b4) Recreación, Cultura y Otras Manifestaciones Sociales	0	0	0	0	0	0
b5) Educación	48,375,836	-7,521,716	40,854,119	40,854,119	40,690,219	0
b6) Protección Social	0	0	0	0	0	0
b7) Otros Asuntos Sociales	0	0	0	0	0	0
<b>C. Desarrollo Económico (C=c1+c2+c3+c4+c5+c6+c7+c8+c9)</b>	<b>1,671,786</b>	<b>80,158</b>	<b>1,751,944</b>	<b>1,751,944</b>	<b>1,742,558</b>	<b>0</b>
c1) Asuntos Económicos, Comerciales y Laborales en General	0	0	0	0	0	0
c2) Agropecuaria, Silvicultura, Pesca y Caza	0	0	0	0	0	0
c3) Combustibles y Energía	0	0	0	0	0	0
c4) Minería, Manufacturas y Construcción	0	0	0	0	0	0
c5) Transporte	0	0	0	0	0	0
c6) Comunicaciones	0	0	0	0	0	0
c7) Turismo	0	0	0	0	0	0
c8) Ciencia, Tecnología e Innovación	1,671,786	80,158	1,751,944	1,751,944	1,742,558	0
c9) Otras Industrias y Otros Asuntos Económicos	0	0	0	0	0	0
<b>D. Otras No Clasificadas en Funciones Anteriores(D=d1+d2+d3+d4)</b>	<b>0</b>	<b>0</b>	<b>0</b>	<b>0</b>	<b>0</b>	<b>0</b>
d1) Transacciones de la Deuda Pública / Costo Financiero de la Deuda	0	0	0	0	0	0
d2) Transferencias, Participaciones y Aportaciones Entre Diferentes Niveles y Órdenes de Gobierno	0	0	0	0	0	0
d3) Saneamiento del Sistema Financiero	0	0	0	0	0	0
d4) Adeudos de Ejercicios Fiscales Anteriores	0	0	0	0	0	0
<b>II: Gasto Etiquetado (II=A+B+C+D)</b>	<b>0</b>	<b>0</b>	<b>0</b>	<b>0</b>	<b>0</b>	<b>0</b>
<b>A. Gobierno (A=a1+a2+a3+a4+a5+a6+a7+a8)</b>	<b>0</b>	<b>0</b>	<b>0</b>	<b>0</b>	<b>0</b>	<b>0</b>
a1) Legislación	0	0	0	0	0	0
a2) Justicia	0	0	0	0	0	0
a3) Coordinación de la Política de Gobierno	0	0	0	0	0	0
a4) Relaciones Exteriores	0	0	0	0	0	0
a5) Asuntos Financieros y Hacendarios	0	0	0	0	0	0
a6) Seguridad Nacional	0	0	0	0	0	0
a7) Asuntos de Orden Público y de Seguridad Interior	0	0	0	0	0	0
a8) Otros Servicios Generales	0	0	0	0	0	0
<b>B. Desarrollo Social (B=b1+b2+b3+b4+b5+b6+b7)</b>	<b>0</b>	<b>0</b>	<b>0</b>	<b>0</b>	<b>0</b>	<b>0</b>
b1) Protección Ambiental	0	0	0	0	0	0
b2) Vivienda y Servicios a la Comunidad	0	0	0	0	0	0
b3) Salud	0	0	0	0	0	0
b4) Recreación, Cultura y Otras Manifestaciones Sociales	0	0	0	0	0	0
b5) Educación	0	0	0	0	0	0
b6) Protección Social	0	0	0	0	0	0
b7) Otros Asuntos Sociales	0	0	0	0	0	0
<b>C. Desarrollo Económico (C=c1+c2+c3+c4+c5+c6+c7+c8+c9)</b>	<b>0</b>	<b>0</b>	<b>0</b>	<b>0</b>	<b>0</b>	<b>0</b>
c1) Asuntos Económicos, Comerciales y Laborales en General	0	0	0	0	0	0
c2) Agropecuaria, Silvicultura, Pesca y Caza	0	0	0	0	0	0
c3) Combustibles y Energía	0	0	0	0	0	0
c4) Minería, Manufacturas y Construcción	0	0	0	0	0	0
c5) Transporte	0	0	0	0	0	0
c6) Comunicaciones	0	0	0	0	0	0
c7) Turismo	0	0	0	0	0	0
c8) Ciencia, Tecnología e Innovación	0	0	0	0	0	0
c9) Otras Industrias y Otros Asuntos Económicos	0	0	0	0	0	0
<b>D. Otras No Clasificadas en Funciones Anteriores (D=d1+d2+d3+d4)</b>	<b>0</b>	<b>0</b>	<b>0</b>	<b>0</b>	<b>0</b>	<b>0</b>
d1) Transacciones de la Deuda Pública / Costo Financiero de la Deuda	0	0	0	0	0	0
d2) Transferencias, Participaciones y Aportaciones Entre Diferentes Niveles y Órdenes de Gobierno	0	0	0	0	0	0
d3) Saneamiento del Sistema Financiero	0	0	0	0	0	0
d4) Adeudos de Ejercicios Fiscales Anteriores	0	0	0	0	0	0
<b>III. Total de Egresos (III = I + II)</b>	<b>50,047,622</b>	<b>-7,441,558</b>	<b>42,606,063</b>	<b>42,606,063</b>	<b>42,432,777</b>	<b>0</b>



**NOVAUNIVERSITAS**  
**Estado Analítico del Ejercicio del Presupuesto de Egresos Detallado - LDF**  
**Clasificación de Servicios Personales por Categoría**  
**Del 01 de Enero al 31 de Diciembre del 2024**  
**(PESOS)**

Concepto	Egresos					Subejercicio
	Aprobado	Ampliaciones/ (Reducciones)	Modificado	Devengado	Pagado	
<b>I. Gasto No Etiquetado (I=A+B+C+D+E+F)</b>	<b>41,435,842</b>	<b>-7,044,429</b>	<b>34,391,413</b>	<b>34,391,413</b>	<b>34,218,126</b>	<b>0</b>
A. Personal Administrativo	0	0	0	0	0	0
B. Magisterio	41,435,842	-7,044,429	34,391,413	34,391,413	34,218,126	0
C. Servicios de Salud (C=c1+c2)	0	0	0	0	0	0
c1) Personal Administrativo	0	0	0	0	0	0
c2) Personal Médico, paramédico y afin	0	0	0	0	0	0
D. Seguridad Pública	0	0	0	0	0	0
E. Gastos asociados a la implementación de nuevas leyes federales o reformas a las mismas (E=e1+e2)	0	0	0	0	0	0
e1) Nombre del Programa o Ley 1	0	0	0	0	0	0
e2) Nombre del Programa o Ley 2	0	0	0	0	0	0
F. Sentencias laborales definitivas	0	0	0	0	0	0
<b>II. Gasto Etiquetado (II=A+B+C+D+E+F)</b>	<b>0</b>	<b>0</b>	<b>0</b>	<b>0</b>	<b>0</b>	<b>0</b>
A. Personal Administrativo	0	0	0	0	0	0
B. Magisterio	0	0	0	0	0	0
C. Servicios de Salud (C=c1+c2)	0	0	0	0	0	0
c1) Personal Administrativo	0	0	0	0	0	0
c2) Personal Médico, paramédico y afin	0	0	0	0	0	0
D. Seguridad Pública	0	0	0	0	0	0
E. Gastos asociados a la implementación de nuevas leyes federales o reformas a las mismas (E=e1+e2)	0	0	0	0	0	0
e1) Nombre del Programa o Ley 1	0	0	0	0	0	0
e2) Nombre del Programa o Ley 2	0	0	0	0	0	0
F. Sentencias laborales definitivas	0	0	0	0	0	0
<b>III. Total de Gasto en Servicios Personales (III = I + II)</b>	<b>41,435,842</b>	<b>-7,044,429</b>	<b>34,391,413</b>	<b>34,391,413</b>	<b>34,218,126</b>	<b>0</b>



**NOVAUNIVERSITAS**  
**Informe sobre Estudios Actuariales - LDF**  
**Del 01 de Enero al 31 de Diciembre del 2024**

	Pensiones y jubilaciones	Salud	Riesgos de trabajo	Invalidez y vida	Otras prestaciones sociales
<p><b>Tipo de Sistema</b> Prestación laboral o Fondo general para trabajadores del estado o municipio Beneficio definido, Contribución definida o Mixto</p> <p><b>Población afiliada</b> Activos Edad máxima Edad mínima Edad promedio Pensionados y Jubilados Edad máxima Edad mínima Edad promedio Beneficiarios Promedio de años de servicio (trabajadores activos) Aportación individual al plan de pensión como % del salario Aportación del ente público al plan de pensión como % del Crecimiento esperado de los pensionados y jubilados (como %) Crecimiento esperado de los activos (como %) Edad de Jubilación o Pensión Esperanza de vida</p> <p><b>Ingresos del Fondo</b> Ingresos Anuales al Fondo de Pensiones</p> <p><b>Nómina anual</b> Activos Pensionados y Jubilados Beneficiarios de Pensionados y Jubilados</p> <p><b>Monto mensual por pensión</b> Máximo Mínimo Promedio</p> <p><b>Monto de la reserva</b></p> <p><b>Valor presente de las obligaciones</b> Pensiones y Jubilaciones en curso de pago Generación actual Generaciones futuras</p> <p><b>Valor presente de las contribuciones asociadas a los sues. futuros de cotización X%</b> Generación actual Generaciones futuras</p> <p><b>Valor presente de aportaciones futuras</b> Generación actual Generaciones futuras Otros Ingresos</p> <p><b>Déficit/superávit actuarial</b> Generación actual Generaciones futuras</p> <p><b>Periodo de suficiencia</b> Año de descapitalización Tasa de rendimiento</p> <p><b>Estudio actuarial</b> Año de elaboración del estudio actuarial Empresa que elaboró el estudio actuarial</p>					





GOBIERNO DEL ESTADO  
DE OAXACA

# **SECRETARÍA EJECUTIVA DEL SISTEMA ESTATAL DE COMBATE A LA CORRUPCIÓN**

**(Entidades Paraestatales y Fideicomisos No Empresariales y No Financieros)**



GOBIERNO DEL ESTADO  
DE OAXACA

## **SECRETARÍA EJECUTIVA DEL SISTEMA ESTATAL DE COMBATE A LA CORRUPCIÓN**

### RESULTADOS GENERALES

Por decreto numero 2278 publicado en el Periódico Oficial del Gobierno del Estado de Oaxaca, se reformo el articulo 120 de la Constitución Política del Estado Libre y Soberano de Oaxaca, decreto que entro en vigor al día siguiente de su publicación u que de acuerdo a su articulo QUINTO transitorio abrogó el decreto 2828, de fecha 29 de Septiembre de 2021, el cual contenía la Ley del Sistema Estatal de Combate a la Corrupción del Estado de Oaxaca a esa fecha vigente, entre otras disposiciones abrogadas, así como que por Decreto 2325 publicado en el Periódico Oficial de Gobierno del Estado se dejaron sin efectos los nombramientos del personal de mandos medios y superiores del Secretariado ejecutivo, concluyendo como consecuencia las actividades ordinarias y de tramite y al no ser un asunto de carácter urgente o sujeta a plazo improrrogable en términos transitorios.

**Gobierno del Estado de Oaxaca**  
**UR: 559 - SECRETARÍA EJECUTIVA DEL SISTEMA ESTATAL DE COMBATE A LA CORRUPCIÓN**  
**Estado de Actividades**  
**Del 1° de enero al 31 de diciembre de 2024 y 2023**  
**(Cifras en Pesos)**



CONCEPTO	2024	2023
<b>INGRESOS Y OTROS BENEFICIOS</b>		
<b>INGRESOS DE GESTIÓN</b>	<b>0</b>	<b>0</b>
IMPUESTOS	0	0
CUOTAS Y APORTACIONES DE SEGURIDAD SOCIAL	0	0
CONTRIBUCIONES DE MEJORAS	0	0
DERECHOS	0	0
PRODUCTOS	0	0
APROVECHAMIENTOS	0	0
INGRESOS POR VENTA DE BIENES Y PRESTACIÓN DE SERVICIOS	0	0
<b>PARTICIPACIONES, APORTACIONES, CONVENIOS, INCENTIVOS DERIVADOS DE LA COLABORACIÓN FIS CAL, FONDOS DISTINTOS DE APORTACIONES, TRANSFERENCIAS, ASIGNACIONES, SUBSIDIOS Y SUBV</b>	<b>5,520,963</b>	<b>16,123,457</b>
PARTICIPACIONES, APORTACIONES, CONVENIOS, INCENTIVOS DERIVADOS DE LA COLABORACIÓN FIS CAL Y FONDOS DISTINTOS DE APORTACIONES	0	0
TRANSFERENCIAS, ASIGNACIONES, SUBSIDIOS Y SUBVENCIONES, Y PENSIONES Y JUBILACIONES	5,520,963	16,123,457
<b>OTROS INGRESOS Y BENEFICIOS</b>	<b>0</b>	<b>0</b>
INGRESOS FINANCIEROS	0	0
INCREMENTO POR VARIACIÓN DE INVENTARIOS	0	0
DISMINUCIÓN DEL EXCESO DE ESTIMACIONES POR PÉRDIDA O DETERIORO U OBSOLESCENCIA	0	0
DISMINUCIÓN DEL EXCESO DE PROVISIONES	0	0
OTROS INGRESOS Y BENEFICIOS VARIOS	0	0
<b>TOTAL DE INGRESOS Y OTROS BENEFICIOS</b>	<b>5,520,963</b>	<b>16,123,457</b>
<b>GASTOS Y OTRAS PÉRDIDAS</b>		
<b>GASTOS DE FUNCIONAMIENTO</b>	<b>0</b>	<b>0</b>
SERVICIOS PERSONALES	0	0
MATERIALES Y SUMINISTROS	0	0
SERVICIOS GENERALES	0	0
<b>TRANSFERENCIAS, ASIGNACIONES, SUBSIDIOS Y OTRAS AYUDAS</b>	<b>5,520,963</b>	<b>15,772,311</b>
TRANSFERENCIAS INTERNAS Y ASIGNACIONES AL SECTOR PÚBLICO	5,459,422	15,579,431
TRANSFERENCIAS AL RESTO DEL SECTOR PÚBLICO	0	0
SUBSIDIOS Y SUBVENCIONES	0	0
AYUDAS SOCIALES	0	0
PENSIONES Y JUBILACIONES	61,541	192,880
TRANSFERENCIAS A FIDEICOMISOS, MANDATOS Y CONTRATO ANÁLOGOS	0	0
TRANSFERENCIAS A LA SEGURIDAD SOCIAL	0	0
DONATIVOS	0	0
TRANSFERENCIAS AL EXTERIOR	0	0
<b>PARTICIPACIONES Y APORTACIONES</b>	<b>0</b>	<b>0</b>
PARTICIPACIONES	0	0
APORTACIONES	0	0
CONVENIOS	0	0
<b>INTERESES, COMISIONES Y OTROS GASTOS DE LA DEUDA PÚBLICA</b>	<b>0</b>	<b>0</b>
INTERESES DE LA DEUDA PÚBLICA	0	0
COMISIONES DE LA DEUDA PÚBLICA	0	0
GASTOS DE LA DEUDA PÚBLICA	0	0
COSTO POR COBERTURAS	0	0
APOYOS FINANCIEROS	0	0
<b>OTROS GASTOS Y PÉRDIDAS EXTRAORDINARIAS</b>	<b>0</b>	<b>142,240</b>
ESTIMACIONES, DEPRECIACIONES, DETERIOROS, OBSOLESCENCIA Y AMORTIZACIONES	0	142,240
PROVISIONES	0	0
DISMINUCIÓN DE INVENTARIOS	0	0
AUMENTO POR INSUFICIENCIA DE ESTIMACIONES POR PÉRDIDA O DETERIORO U OBSOLESCENCIA	0	0
AUMENTO POR INSUFICIENCIA DE PROVISIONES	0	0
OTROS GASTOS	0	0
<b>INVERSIÓN PÚBLICA</b>	<b>0</b>	<b>0</b>
INVERSIÓN PÚBLICA NO CAPITALIZABLE	0	0
<b>TOTAL DE GASTOS Y OTRAS PERDIDAS</b>	<b>5,520,963</b>	<b>15,914,551</b>
<b>RESULTADOS DEL EJERCICIO (AHORRO/DESAHORRO)</b>	<b>0</b>	<b>208,906</b>

Bajo protesta de decir verdad declaramos que los Estados Financieros y sus notas, son razonablemente correctos y son responsabilidad del emisor.

**Gobierno del Estado de Oaxaca**  
**UR: 559 - SECRETARÍA EJECUTIVA DEL SISTEMA ESTATAL DE COMBATE A LA CORRUPCIÓN**  
**Estado de Situación Financiera**  
**Al 31 de diciembre de 2024 y 2023**  
**(Cifras en Pesos)**



CONCEPTO	2024	2023	CONCEPTO	2024	2023
<b>ACTIVO</b>			<b>PASIVO</b>		
<b>ACTIVO CIRCULANTE</b>			<b>PASIVO CIRCULANTE</b>		
EFFECTIVO Y EQUIVALENTES	18,697	62	CUENTAS POR PAGAR A CORTO PLAZO	29,161	81,954
DERECHOS A RECIBIR EFECTIVO O EQUIVALENTES	10,463	82,368	DOCUMENTOS POR PAGAR A CORTO PLAZO	0	0
DERECHOS A RECIBIR BIENES O SERVICIOS	0	0	PORCIÓN A CORTO PLAZO DE LA DEUDA PÚBLICA A LARGO PLAZO	0	0
INVENTARIOS	0	0	TÍTULOS Y VALORES A CORTO PLAZO	0	0
ALMACENES	0	0	PASIVOS DIFERIDOS A CORTO PLAZO	0	0
ESTIMACIÓN POR PÉRDIDA O DETERIORO DE ACTIVOS CIRCULANTES	0	0	FONDOS Y BIENES DE TERCEROS EN GARANTÍA Y/O ADMINISTRACIÓN A CORTO PLAZO	0	0
OTROS ACTIVOS CIRCULANTES	0	0	PROVISIONES A CORTO PLAZO	0	0
<b>TOTAL DE ACTIVOS CIRCULANTES</b>	<b>29,160</b>	<b>82,430</b>	OTROS PASIVOS A CORTO PLAZO	0	0
<b>ACTIVO NO CIRCULANTE</b>			<b>TOTAL DE PASIVOS CIRCULANTES</b>	<b>29,161</b>	<b>81,954</b>
INVERSIONES FINANCIERAS A LARGO PLAZO	0	0	<b>PASIVO NO CIRCULANTE</b>		
DERECHOS A RECIBIR EFECTIVO O EQUIVALENTES A LARGO PLAZO	0	0	CUENTAS POR PAGAR A LARGO PLAZO	0	0
BIENES INMUEBLES, INFRAESTRUCTURA Y CONSTRUCCIONES EN PROCESO	0	0	DOCUMENTOS POR PAGAR A LARGO PLAZO	0	0
BIENES MUEBLES	1,499,209	1,499,209	DEUDA PÚBLICA A LARGO PLAZO	0	0
ACTIVOS INTANGIBLES	0	0	PASIVOS DIFERIDOS A LARGO PLAZO	0	0
DEPRECIACIÓN, DETERIORO Y AMORTIZACIÓN ACUMULADA DE BIENES	-673,853	-673,853	FONDOS Y BIENES DE TERCEROS EN GARANTÍA Y/O ADMINISTRACIÓN A LARGO PLAZO	0	0
ACTIVOS DIFERIDOS	0	0	PROVISIONES A LARGO PLAZO	0	0
ESTIMACIÓN POR PÉRDIDA O DETERIORO DE ACTIVOS NO CIRCULANTES	0	0	<b>TOTAL DE PASIVOS NO CIRCULANTES</b>	<b>0</b>	<b>0</b>
OTROS ACTIVOS NO CIRCULANTES	0	0	<b>TOTAL DEL PASIVO</b>	<b>29,161</b>	<b>81,954</b>
<b>TOTAL DE ACTIVOS NO CIRCULANTES</b>	<b>825,356</b>	<b>825,356</b>	HACIENDA PÚBLICA/PATRIMONIO		
<b>TOTAL DEL ACTIVO</b>	<b>854,516</b>	<b>907,786</b>	<b>HACIENDA PÚBLICA/PATRIMONIO CONTRIBUIDO</b>	<b>0</b>	<b>0</b>
			APORTACIONES	0	0
			DONACIONES DE CAPITAL	0	0
			ACTUALIZACIÓN DE LA HACIENDA PÚBLICA/PATRIMONIO	0	0
			<b>HACIENDA PÚBLICA/PATRIMONIO GENERADO</b>	<b>825,355</b>	<b>825,832</b>
			Resultados del Ejercicio (Ahorro/Desahorro)	0	208,906
			RESULTADOS DE EJERCICIOS ANTERIORES	825,355	616,926
			REVALUOS	0	0
			RESERVAS	0	0
			RECTIFICACIONES DE RESULTADOS DE EJERCICIOS ANTERIORES	0	0
			<b>EXCESO O INSUFICIENCIA EN LA ACTUALIZACIÓN DE LA HACIENDA PÚBLICA/PATRIMONIO</b>	<b>0</b>	<b>0</b>
			RESULTADO POR POSICIÓN MONETARIA	0	0
			RESULTADO POR TENENCIA DE ACTIVOS NO MONETARIOS	0	0
			<b>TOTAL HACIENDA PÚBLICA/PATRIMONIO</b>	<b>825,355</b>	<b>825,832</b>
			<b>TOTAL DEL PASIVO Y HACIENDA PÚBLICA/PATRIMONIO</b>	<b>854,516</b>	<b>907,786</b>

Bajo protesta de decir verdad declaramos que los Estados Financieros y sus notas, son razonablemente correctos y son responsabilidad del emisor.

MTRA. YTEL ÁNGELA ROLDÁN ALTAMIRANO

**Gobierno del Estado de Oaxaca**  
**UR: 559 - SECRETARÍA EJECUTIVA DEL SISTEMA ESTATAL DE COMBATE A LA CORRUPCIÓN**  
**Estado de Variación en la Hacienda Pública**  
**Del 1° de enero al 31 de diciembre de 2024**  
**(Cifras en Pesos)**



Concepto	Hacienda Pública/ Patrimonio Contribuido	Hacienda Pública/ Patrimonio Generado de Ejercicios Anteriores	Hacienda Pública/ Patrimonio Generado del Ejercicio	Exceso o Insuficiencia en la Actualización de la Hacienda Pública/Patrimonio	Total
<b>Hacienda Pública/Patrimonio Contribuido Neto de 2023</b>	<b>0</b>				<b>0</b>
Aportaciones	0				0
Donaciones de Capital	0				0
Actualización de la Hacienda Pública/Patrimonio	0				0
<b>Hacienda Pública/Patrimonio Generado Neto de 2023</b>		<b>616,926</b>	<b>208,906</b>		<b>825,832</b>
Resultados del Ejercicio (Ahorro/Desahorro)			208,906		208,906
Resultados de Ejercicios Anteriores		616,926			616,926
Revalúos		0			0
Reservas		0			0
Rectificaciones de Resultados de Ejercicios Anteriores		0			0
<b>Exceso o Insuficiencia en la Actualización de la Hacienda Pública/Patrimonio Neto de 2023</b>				<b>0</b>	<b>0</b>
Resultado por Posición Monetaria				0	0
Resultado por Tenencia de Activos no Monetarios				0	0
<b>Hacienda Pública/Patrimonio Neto Final de 2023</b>	<b>0</b>	<b>616,926</b>	<b>208,906</b>	<b>0</b>	<b>825,832</b>
<b>Cambios en la Hacienda Pública/Patrimonio Contribuido Neto de 2024</b>	<b>0</b>				<b>0</b>
Aportaciones	0				0
Donaciones de Capital	0				0
Actualización de la Hacienda Pública/Patrimonio	0				0
<b>Variaciones de la Hacienda Pública/Patrimonio Generado Neto de 2024</b>		<b>208,429</b>	<b>-208,906</b>		<b>-477</b>
Resultados del Ejercicio (Ahorro/Desahorro)			0		0
Resultados de Ejercicios Anteriores		208,429	-208,906		-477
Revalúos			0		0
Reservas			0		0
Rectificaciones de Resultados de Ejercicios Anteriores			0		0
<b>Cambios en el Exceso o Insuficiencia en la Actualización de la Hacienda Pública/Patrimonio Neto de 2024</b>				<b>0</b>	<b>0</b>
Resultado por Posición Monetaria				0	0
Resultado por Tenencia de Activos no Monetarios				0	0
<b>Hacienda Pública/Patrimonio Neto Final de 2024</b>	<b>0</b>	<b>825,355</b>	<b>0</b>	<b>0</b>	<b>825,355</b>

Bajo protesta de decir verdad declaramos que los Estados Financieros y sus notas, son razonablemente correctos y son responsabilidad del emisor.

Gobierno del Estado de Oaxaca  
**UR: 559 - SECRETARÍA EJECUTIVA DEL SISTEMA ESTATAL DE COMBATE A LA CORRUPCIÓN**  
**Estado de Cambios en la Situación Financiera**  
**Del 1° de enero al 31 de diciembre de 2024**  
**(Cifras en Pesos)**



CONCEPTO	ORIGEN	APLICACIÓN
<b>ACTIVO</b>	71,905	18,635
<b>ACTIVO CIRCULANTE</b>	71,905	18,635
EFECTIVO Y EQUIVALENTES	0	18,635
DERECHOS A RECIBIR EFECTIVO O EQUIVALENTES	71,905	0
DERECHOS A RECIBIR BIENES O SERVICIOS	0	0
INVENTARIOS	0	0
ALMACENES	0	0
ESTIMACIÓN POR PÉRDIDA O DETERIORO DE ACTIVOS CIRCULANTES	0	0
OTROS ACTIVOS CIRCULANTES	0	0
<b>ACTIVO NO CIRCULANTE</b>	0	0
INVERSIONES FINANCIERAS A LARGO PLAZO	0	0
DERECHOS A RECIBIR EFECTIVO O EQUIVALENTES A LARGO PLAZO	0	0
BIENES INMUEBLES, INFRAESTRUCTURA Y CONSTRUCCIONES EN PROCESO	0	0
BIENES MUEBLES	0	0
ACTIVOS INTANGIBLES	0	0
DEPRECIACIÓN, DETERIORO Y AMORTIZACIÓN ACUMULADA DE BIENES	0	0
ACTIVOS DIFERIDOS	0	0
ESTIMACIÓN POR PÉRDIDA O DETERIORO DE ACTIVOS NO CIRCULANTES	0	0
OTROS ACTIVOS NO CIRCULANTES	0	0
<b>PASIVO</b>	0	52,794
<b>PASIVO CIRCULANTE</b>	0	52,794
CUENTAS POR PAGAR A CORTO PLAZO	0	52,794
DOCUMENTOS POR PAGAR A CORTO PLAZO	0	0
PORCIÓN A CORTO PLAZO DE LA DEUDA PÚBLICA A LARGO PLAZO	0	0
TÍTULOS Y VALORES A CORTO PLAZO	0	0
PASIVOS DIFERIDOS A CORTO PLAZO	0	0
FONDOS Y BIENES DE TERCEROS EN GARANTÍA Y/O ADMINISTRACIÓN A CORTO PLAZO	0	0
PROVISIONES A CORTO PLAZO	0	0
OTROS PASIVOS A CORTO PLAZO	0	0
<b>PASIVO NO CIRCULANTE</b>	0	0
CUENTAS POR PAGAR A LARGO PLAZO	0	0
DOCUMENTOS POR PAGAR A LARGO PLAZO	0	0
DEUDA PÚBLICA A LARGO PLAZO	0	0
PASIVOS DIFERIDOS A LARGO PLAZO	0	0
FONDOS Y BIENES DE TERCEROS EN GARANTÍA Y/O ADMINISTRACIÓN A LARGO PLAZO	0	0
PROVISIONES A LARGO PLAZO	0	0
<b>HACIENDA PÚBLICA/PATRIMONIO</b>	208,429	208,906
<b>HACIENDA PÚBLICA/PATRIMONIO CONTRIBUIDO</b>	0	0
APORTACIONES	0	0
DONACIONES DE CAPITAL	0	0
ACTUALIZACIÓN DE LA HACIENDA PÚBLICA/PATRIMONIO	0	0
<b>HACIENDA PÚBLICA/PATRIMONIO GENERADO</b>	208,429	-208,906
Resultados del Ejercicio (Ahorro/Desahorro)	0	-208,906
RESULTADOS DE EJERCICIOS ANTERIORES	208,429	0
REVALUOS	0	0
RESERVAS	0	0
RECTIFICACIONES DE RESULTADOS DE EJERCICIOS ANTERIORES	0	0
<b>EXCESO O INSUFICIENCIA EN LA ACTUALIZACIÓN DE LA HACIENDA PÚBLICA/PATRIMONIO</b>	0	0
RESULTADO POR POSICIÓN MONETARIA	0	0
RESULTADO POR TENENCIA DE ACTIVOS NO MONETARIOS	0	0

Bajo protesta de decir verdad declaramos que los Estados Financieros y sus notas, son razonablemente correctos y son responsabilidad del emisor.

MTRA. YTEL ÁNGELA ROLDÁN ALTAMIRANO





GOBIERNO DEL ESTADO  
DE OAXACA

**SECRETARÍA EJECUTIVA DEL SISTEMA ESTATAL DE COMBATE A LA CORRUPCIÓN**  
**ESTADO DE FLUJO DE EFECTIVO (PESOS)**  
**DEL 1º DE ENERO AL 31 DE DICIEMBRE DE 2024**

Concepto		2,024	2,023
<b>Flujos de Efectivo de las Actividades de Operación</b>			
<b>Origen</b>		<b>5,611,502</b>	<b>11,622,433</b>
	Impuestos	0	0
	Cuotas y Aportaciones de Seguridad Social	0	0
	Contribuciones de mejoras	0	0
	Derechos	0	0
	Productos	0	0
	Aprovechamientos	0	0
	Ingresos por Ventas de Bienes y Servicios Producidos en Establecimientos de Gobierno	0	0
	Participaciones, Aportaciones, Convenios, Incentivos Derivados de la Colaboración Fiscal y Fondos Distintos de Aportaciones	0	0
	Transferencias, Asignaciones, Subsidios y Subvenciones, y Pensiones y Jubilaciones	5,520,963	11,041,579
	Otros Orígenes de Operación	90,539	580,854
<b>Aplicación</b>		<b>5,592,867</b>	<b>11,764,909</b>
	Servicios Personales	0	0
	Materiales y Suministros	0	0
	Servicios Generales	0	0
	Transferencias Internas y Asignaciones al Sector Público	5,459,422	11,620,408
	Transferencias al Resto del Sector Público	0	0
	Subsidios y Subvenciones	0	0
	Ayudas Sociales	0	0
	Pensiones y Jubilaciones	61,541	144,501
	Transferencias a Fideicomisos, Mandatos y Contratos Análogos	0	0
	Transferencias a la Seguridad Social	0	0
	Donativos	0	0
	Transferencias al Exterior	0	0
	Participaciones	0	0
	Aportaciones	0	0
	Convenios	0	0
	Otras Aplicaciones de Operación	71,904	0
<b>Flujos netos de Efectivo por Actividades de Operación</b>		<b>18,635</b>	<b>-142,476</b>
<b>Flujos de Efectivo de las Actividades de Inversión</b>			
<b>Origen</b>		<b>0</b>	<b>101,175</b>
	Bienes Inmuebles, Infraestructura y Construcciones en Proceso	0	0
	Bienes Muebles	0	101,175
	Otros Orígenes de Inversión	0	0
<b>Aplicación</b>		<b>0</b>	<b>0</b>
	Bienes Inmuebles, Infraestructura y Construcciones en Proceso	0	0
	Bienes Muebles	0	0
	Otros Orígenes de Inversión	0	0
<b>Flujos netos de Efectivo por Actividades de Inversión</b>		<b>0</b>	<b>101,175</b>
<b>Flujo de Efectivo de las Actividades de Financiamiento</b>			
<b>Origen</b>		<b>0</b>	<b>0</b>
	Endeudamiento Neto		
		Interno	0
		Externo	0
	Otros Orígenes de Financiamiento	0	0
<b>Aplicación</b>		<b>0</b>	<b>0</b>
	Servicios de la Deuda		
		Interno	0
		Externo	0
	Otras Aplicaciones de Financiamiento	0	0
<b>Flujos netos de Efectivo por Actividades de Financiamiento</b>		<b>0</b>	<b>0</b>
<b>Incremento/Disminucion Neta en el Efectivo y Equivalentes al Efectivo</b>		<b>18,635</b>	<b>-41,301</b>
<b>Efectivo y Equivalentes al Efectivo al Inicio del Ejercicio</b>		<b>62</b>	<b>60,968</b>
<b>Efectivo y Equivalentes al Efectivo al Final del Ejercicio</b>		<b>18,697</b>	<b>19,667</b>

Bajo protesta de decir verdad declaramos que los Estados Financieros y sus notas, son rozanablemente correctos y son responsabilidad del emisor.

MTRA. YTEL ANGELÁ ROLDÁN  
ALTAMIRANO

Gobierno del Estado de Oaxaca  
**UR: 559 - SECRETARÍA EJECUTIVA DEL SISTEMA ESTATAL DE COMBATE A LA CORRUPCIÓN**  
 Estado Analítico del Activo  
 Del 1° de enero al 31 de diciembre de 2024  
 (Cifras en Pesos)



DESCRIPCIÓN	SALDO INICIAL	CARGOS DEL PERIODO	ABONOS DEL PERIODO	SALDO FINAL	VARIACIÓN DEL PERIODO
<b>ACTIVO</b>	<b>907,786</b>	<b>3,219,180</b>	<b>3,272,450</b>	<b>854,516</b>	<b>-53,270</b>
<b>ACTIVO CIRCULANTE</b>	<b>82,430</b>	<b>3,219,180</b>	<b>3,272,450</b>	<b>29,160</b>	<b>-53,270</b>
EFFECTIVO Y EQUIVALENTES	62	2,637,908	2,619,273	18,697	18,635
DERECHOS A RECIBIR EFFECTIVO O EQUIVALENTES	82,368	581,272	653,177	10,463	-71,905
DERECHOS A RECIBIR BIENES O SERVICIOS	0	0	0	0	0
INVENTARIOS	0	0	0	0	0
ALMACENES	0	0	0	0	0
ESTIMACIÓN POR PÉRDIDA O DETERIORO DE ACTIVOS CIRCULANTES	0	0	0	0	0
OTROS ACTIVOS CIRCULANTES	0	0	0	0	0
<b>ACTIVO NO CIRCULANTE</b>	<b>825,356</b>	<b>0</b>	<b>0</b>	<b>825,356</b>	<b>0</b>
INVERSIONES FINANCIERAS A LARGO PLAZO	0	0	0	0	0
DERECHOS A RECIBIR EFFECTIVO O EQUIVALENTES A LARGO PLAZO	0	0	0	0	0
BIENES INMUEBLES, INFRAESTRUCTURA Y CONSTRUCCIONES EN PROCESO	0	0	0	0	0
BIENES MUEBLES	1,499,209	0	0	1,499,209	0
ACTIVOS INTANGIBLES	0	0	0	0	0
DEPRECIACIÓN, DETERIORO Y AMORTIZACIÓN ACUMULADA DE BIENES	-673,853	0	0	-673,853	0
ACTIVOS DIFERIDOS	0	0	0	0	0
ESTIMACIÓN POR PÉRDIDA O DETERIORO DE ACTIVOS NO CIRCULANTES	0	0	0	0	0
OTROS ACTIVOS NO CIRCULANTES	0	0	0	0	0

Bajo protesta de decir verdad declaramos que los Estados Financieros y sus notas, son razonablemente correctos y son responsabilidad del emisor.

MTRA. YTEL ÁNGELA ROLDÁN ALTAMIRANO

Gobierno del Estado de Oaxaca  
 UR: 559 - SECRETARÍA EJECUTIVA DEL SISTEMA ESTATAL DE COMBATE A LA CORRUPCIÓN  
 Estado Analítico de la Deuda y Otros Pasivos  
 Del 1° de enero al 31 de diciembre de 2024  
 (Cifras en Pesos)



Denominación de las Deudas	Moneda de Contratación	Institución o País Acreedor	Saldo Inicial del Periodo	Saldo Final del Periodo
<b>DEUDA PÚBLICA</b>				
<b>Corto Plazo</b>				
<b>Deuda Interna</b>				
Instituciones de Crédito	PESOS	MEXICO	0.00	0.00
Titulos y Valores	PESOS	MEXICO	0.00	0.00
Arrendamientos Financieros	PESOS	MEXICO	0.00	0.00
<b>Deuda Externa</b>				
Organismos Financieros Internacionales	PESOS	MEXICO	0.00	0.00
Deuda Bilateral	PESOS	MEXICO	0.00	0.00
Titulos y Valores	PESOS	MEXICO	0.00	0.00
Arrendamientos Financieros	PESOS	MEXICO	0.00	0.00
<b>Subtotal de Deuda Pública a Corto Plazo</b>	<b>PESOS</b>	<b>MEXICO</b>	<b>0.00</b>	<b>0.00</b>
<b>Largo Plazo</b>				
<b>Deuda Interna</b>				
Instituciones de Crédito	PESOS	MEXICO	0.00	0.00
Titulos y Valores	PESOS	MEXICO	0.00	0.00
Arrendamientos Financieros	PESOS	MEXICO	0.00	0.00
<b>Deuda Externa</b>				
Organismos Financieros Internacionales	PESOS	MEXICO	0.00	0.00
Deuda Bilateral	PESOS	MEXICO	0.00	0.00
Titulos y Valores	PESOS	MEXICO	0.00	0.00
Arrendamientos Financieros	PESOS	MEXICO	0.00	0.00
<b>Subtotal de Deuda Pública a Largo Plazo</b>	<b>PESOS</b>	<b>MEXICO</b>	<b>0.00</b>	<b>0.00</b>
<b>Total de Otros Pasivos</b>			<b>81,954.44</b>	<b>29,160.91</b>
<b>Total de Deuda Pública y Otros Pasivos</b>			<b>81,954.44</b>	<b>29,160.91</b>

Bajo protesta de decir verdad declaramos que los Estados Financieros y sus notas, son razonablemente correctos y son responsabilidad del emisor.



GOBIERNO DEL ESTADO  
DE OAXACA

## **UR: 559 SECRETARÍA EJECUTIVA DEL SISTEMA ESTATAL DE COMBATE A LA CORRUPCIÓN**

### **INFORME SOBRE PASIVOS CONTINGENTES**

En el periodo comprendido del 01 de Enero al 31 de Diciembre de 2024, el ente publico no tiene dentro de sus pasivos, alguno que se considere como pasivo contingente, por lo que no reporta información en este informe.



GOBIERNO DEL ESTADO  
DE OAXACA

## **UR: 559 SECRETARÍA EJECUTIVA DEL SISTEMA ESTATAL DE COMBATE A LA CORRUPCIÓN**

### **NOTAS A LOS ESTADOS FINANCIEROS DEL 01 DE ENERO AL 31 DE DICIEMBRE DEL 2024 (PESOS)**

#### **NOTAS DE GESTIÓN ADMINISTRATIVA**

Estas notas tienen como objetivo la revelación del contexto y de los aspectos económico-financieros más relevantes que influyeron en las decisiones del periodo, y que deberán ser considerados en la elaboración de los estados financieros para la mayor comprensión de los mismos y sus particularidades.

De esta manera, se informa y explican las condiciones relacionadas con la información financiera de cada periodo de gestión; además, se exponen aquellas políticas que podrían afectar la toma de decisiones en periodos posteriores.

#### 1. AUTORIZACIÓN E HISTORIA.

##### a) Fecha de creación del ente.

Por decreto del Titular del Poder Ejecutivo Federal, publicado en el Diario Oficial de la Federación el 18 de Julio de 2016, se expidió la Ley General del Sistema Nacional Anticorrupción, misma que en su artículo 56 establece que las Leyes de las Entidades Federativas desarrollarán, las atribuciones y funcionamiento de los Sistemas Locales, siendo este el primer antecedente de la actual Secretaría Estatal de Combate a la Corrupción.

Mediante Decreto número 602 de la Sexagésima Tercera Legislatura Constitucional del Estado Libre y Soberano de Oaxaca, publicado en el Periódico Oficial de Estado de fecha 20 de Mayo del año 2017.

Se aprobó la Ley del Sistema Estatal de Combate a la Corrupción cuyo artículo 24 dispone la creación de un organismo descentralizado, no sectorizado, con personalidad jurídica y patrimonio propio, con autonomía técnica, presupuestaria, financiera y de gestión, con sede en la capital del Estado, denominado "Secretaría Ejecutiva del Sistema Estatal de Combate a la Corrupción."



GOBIERNO DEL ESTADO  
DE OAXACA

b) Principales cambios en su estructura.

El día 23 de Abril se publicó en el periódico oficial del Gobierno del Estado el acuerdo mediante el cual el Comité Coordinador aprueba la Política Pública Estatal de Combate a la Corrupción.

2. PANORAMA ECONÓMICO Y FINANCIERO:

Para el ejercicio fiscal 2024, la Secretaría de Finanzas del Gobierno del Estado de Oaxaca, comunico el presupuesto de Egresos 2024 aprobado, por un importe total de \$18,412,163,53 (Dieciocho millones cuatrocientos doce mil ciento sesenta y tres pesos 53/100 M.N.)

De esta manera se tiene un Presupuesto de Egresos ejercido al mes de Diciembre de \$5,520,962.64 (Cinco millones quinientos veinte mil novecientos sesenta y dos pesos 64/100 M.N.) y un Presupuesto de Egresos por Ejercer de \$ 94,418.44 (noventa y cuatro mil cuatrocientos dieciocho pesos 44/100 M.N.)

3. ORGANIZACIÓN Y OBJETO SOCIAL

a) Objeto social

Fungir como Órgano de apoyo técnico del Comité Coordinador del Sistema Estatal de Combate a la Corrupción, a efecto de proveerle la asistencia técnica, así como los insumos necesarios para el desempeño de sus atribuciones.

b) Principal Actividad

- Creación e implementación de un sistema electrónico de fácil acceso a la sociedad en general.
- Prevención y combate a la corrupción.
- Capacitación y certificación a servidores públicos

c) Ejercicio Fiscal: 2024

d) Régimen Jurídico:

- Persona Moral con fines no lucrativos
- Constitución Política de los Estados Unidos Mexicanos



GOBIERNO DEL ESTADO  
DE OAXACA

- Constitución Política del Estado Libre y Soberano de Oaxaca
- Código Fiscal de la Federación
- Código Fiscal del Estado de Oaxaca
- Ley de Entidades Paraestatales del Estado de Oaxaca
- Ley de Fiscalización Superior y Rendición de Cuentas para el Estado de Oaxaca
- Ley Orgánica del Poder Ejecutivo del Estado de Oaxaca
- Ley de Disciplina Financiera para las Entidades Federativas y Municipios
- Ley General de Contabilidad Gubernamental
- Ley de Ingresos del Estado de Oaxaca para el Ejercicio Fiscal 2024
- Ley de Responsabilidad de los Servidores Públicos del Estado y Municipios de Oaxaca
- Ley de Transparencia y Acceso a la Información Pública para el Estado de Oaxaca.
- Ley de Impuesto Sobre la Renta
- Ley Estatal de Hacienda
- Ley Estatal de Presupuesto y Responsabilidad Hacendaria
- Ley del Sistema Estatal de Combate a la Corrupción
- Ley de Adquisiciones, Enajenaciones, Arrendamientos, Prestación de Servicios y Administración de Bienes Muebles e Inmuebles del Estado de Oaxaca
- Decreto de Presupuesto de Egresos del Estado de Oaxaca para el Ejercicio 2024

e) Consideraciones fiscales del ente: Impuesto Sobre la Renta

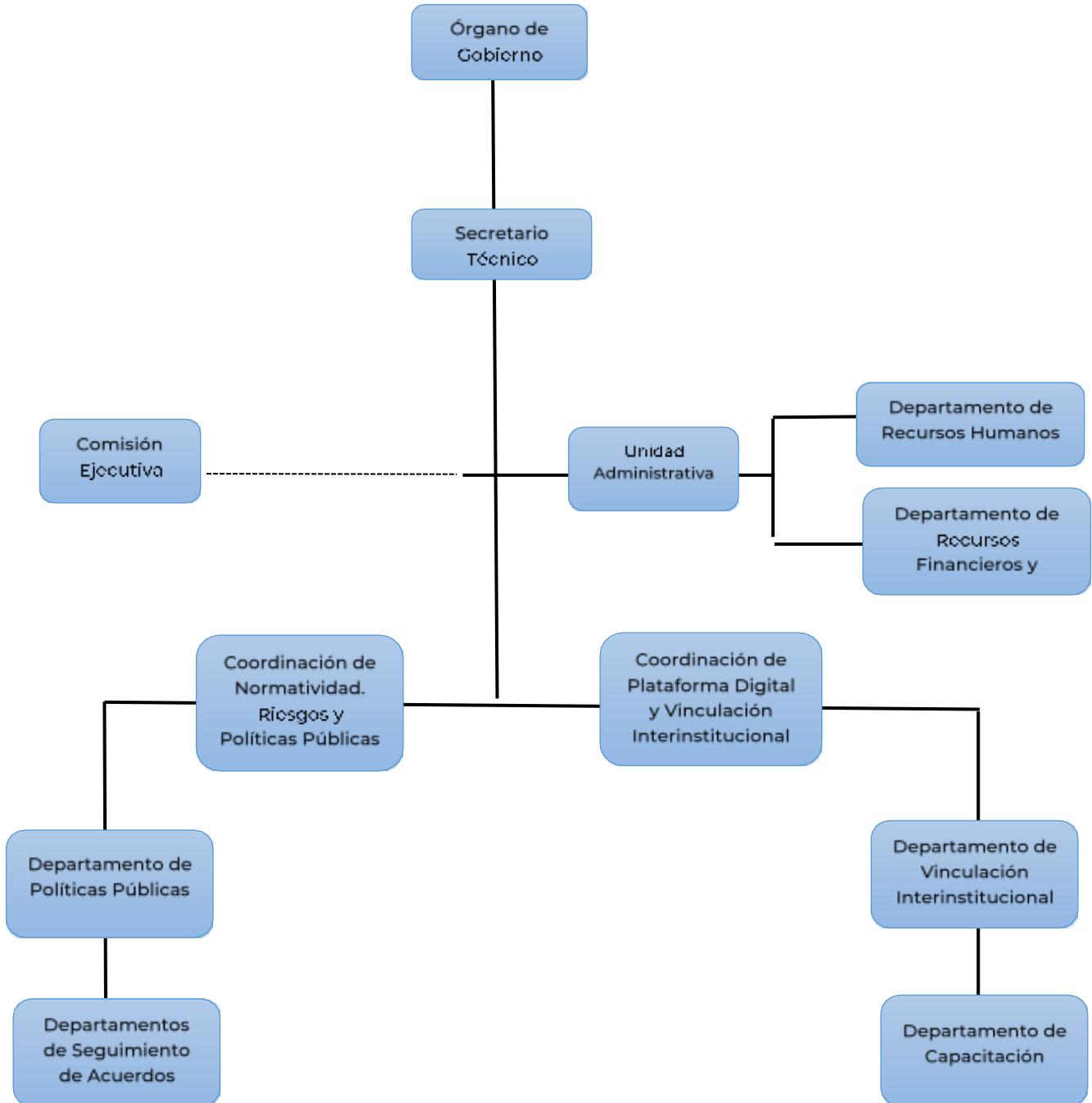
Declaración Informativa anual de retenciones del ISR por sueldos y salarios e ingresos asimilados a salarios. Entero de retenciones mensuales por ISR por sueldos y salarios





GOBIERNO DEL ESTADO  
DE OAXACA

f) Estructura organizacional básica (organigrama)





GOBIERNO DEL ESTADO  
DE OAXACA

#### 4. BASES DE PREPARACIÓN DE LOS ESTADOS FINANCIEROS.

- a.** Para la elaboración de los Estados Financieros se aplicó el Marco Normativo y Jurídico establecido en el inciso d) del presente documento con la finalidad de presentar Estados Financieros confiables y que dan certeza de la operación y ejecución de los recursos del Ente Público.
- b.** La Normatividad Aplicada para el reconocimiento, valuación y revelación de los diferentes rubros de la Información Financiera se han elaborado observando las normas emitidas por el Consejo Nacional de Armonización Contable, el Manual de Contabilidad Gubernamental y las disposiciones legales aplicables. El reconocimiento, valuación y revaluación, se realizó considerando que todos los eventos que afecten económicamente al ente público deben ser cuantificados en términos monetarios y se registrarán al costo histórico o al valor económico más objetivo en moneda nacional. Para aquellos bienes que no cuentan con un valor se les asigna un valor estimado. Los Estados Financieros fueron preparados en apego a los Postulados Básicos de Contabilidad Gubernamental, mismos que configuran el Sistema de Contabilidad Gubernamental. Éstos sustentan de forma técnica tanto el registro como la presentación de la información financiera con la finalidad de uniformar métodos, procedimientos y prácticas contables.
- c.** Los principales postulados básicos de Contabilidad Gubernamental, que se reflejan y aprecian en la Información Financiera que comprende el presente documento son los siguientes: Sustancia Económica, Entes Públicos, Existencia Permanente, Revelación Suficiente, Importancia Relativa, Registro e Integración Presupuestaria, Consolidación de Información Financiera, Devengo Contable, Valuación, Dualidad Económica y Consistencia.
- d.** La Normatividad supletoria que se empleó para la integración de los Estados Financieros que comprenden este periodo, se describen en las siguientes:

Acuerdo por el que se emite el Marco Metodológico sobre la forma y términos en que deberá orientarse el desarrollo de los componentes de las Finanzas Públicas con relación a los objetivos y prioridades, que en la materia establezca la planeación y desarrollo para su integración en la Cuenta Pública;

- Acuerdo por el que se emiten las principales reglas de Registro y Valoración del Patrimonio;
- Manual de Contabilidad Gubernamental;
- Acuerdo por el que se emite el Marco Conceptual de Contabilidad



GOBIERNO DEL ESTADO  
DE OAXACA

- Gubernamental;
  - Acuerdo por el que se emiten los Postulados Básicos de Contabilidad Gubernamental;
  - Acuerdo por el que se emiten las Normas y Metodologías para la determinación de los Momentos Contables de los Egresos;
  - Acuerdo por el que se emiten las Normas y Metodologías para la determinación de los Momentos Contables de los Ingresos;
  - Acuerdo por el que se emiten las Normas y Metodologías para la Emisión de Información Financiera y Estructura de los Estados Financieros Básicos del ente Público y características de sus notas;
  - Guías contabilizadoras;
  - Instructivo de Manejo de Cuentas;
  - Modelo de asientos;
  - Matriz de Conversión.
- e. Este Ente Público a implementado la base de devengado de conformidad con la Ley General de Contabilidad Gubernamental.

## 5. POLÍTICAS DE CONTABILIDAD SIGNIFICATIVAS:

### a. Actualización.

El registro de la contabilidad se realiza en base a los lineamientos establecidos por el Consejo Nacional de Armonización Contable y derivadas de pérdidas o destrucción de activos físicos se actualiza el importe de los registros, cuando el valor histórico en libros sea diferente al costo de recuperación o de reposición y la diferencia se refleja como un resultado positivo o negativo según corresponda y de las depreciaciones realizada.

### b. Realización de operaciones en el extranjero.

Las operaciones que se llegarán a realizar en moneda extranjera se registrarán al devengarse en su equivalente en moneda nacional, y se actualizarán reconociendo el diferencial cambiario. En cumplimiento de los Postulados Básicos de Contabilidad Gubernamental, -Valuación y Consistencia.

### c. Método de evaluación de la inversión en acciones de compañías subsidiarias no consolidadas y asociadas.

Este Ente Público no realizó subsidios.



GOBIERNO DEL ESTADO  
DE OAXACA

d. Sistema y método de valuación de inventarios y costo de lo vendido.

Los inventarios y almacenes se encuentran valuados a su costo de adquisición atendiendo a lo que señalan las Principales Reglas de Registro y Valoración del Patrimonio (Elementos Generales) emitidas por el Consejo de Nacional de Armonización Contable y el método aplicable para la valuación de los inventarios es el de costo históricos contenidos en las normas particulares aplicables a los distintos elementos integrantes de los estados Financieros.

e. Beneficios a empleados.

No se tienen reservas para beneficios futuros de los empleados, más que las contempladas por la Ley del Seguridad Social, en sus cuentas individuales, los cuales generarán rendimientos capitalizables y representan un pasivo en favor de los trabajadores, contabilizado y administrado por el Instituto Mexicano del Seguro Social o la opción del pago de las pensiones a cargo del Gobierno Estatal incluido el costo de su administración, de las diferentes modalidades establecidas en la Ley mencionada.

f. Provisiones.

De conformidad a las Reglas Específicas del Registro y Valoración del Patrimonio, en específico al numeral -12. Provisiones para demandas, juicios y contingencias, establece que representa el monto de las obligaciones a cargo del ente público, originadas en circunstancias ciertas, cuya exactitud del valor depende de un hecho futuro; estas obligaciones deben ser justificables y su medición monetaria debe ser confiable.

Derivado de lo anterior, no se registran provisiones en el ente público.

g. Reservas.

La entidad no realizó registro al no contar con reservas.

h. Cambios en políticas contables y corrección de errores.

De conformidad a las Reglas Específicas del Registro y Valoración del Patrimonio el numeral -16.1 Cambios en criterios contables, establece que los cambios en criterios contables pueden obedecer bien a una decisión voluntaria debidamente justificada, que implique la obtención de una mejor información o bien a la imposición de una norma, así mismo, el numeral -16.3 Errores, determina que los entes públicos elaborarán sus Estados Financieros corrigiendo los errores realizados en ejercicios anteriores. Dichos errores



GOBIERNO DEL ESTADO  
DE OAXACA

pueden ser entre otros por omisiones, inexactitudes, imprecisiones, registros contables extemporáneos, errores aritméticos, errores en la aplicación de políticas contables, así como la inadvertencia o mala interpretación de hechos, junto con la revelación de los efectos que se tendrá en la información financiera del ente público, ya sea retrospectivos o prospectivos.

i. Reclasificaciones.

Se realizan reclasificaciones por la aplicación indebida de tipos de cuenta, concepto y claves de leyenda, que afectaron las cuentas de activo, pasivo y patrimonio, las cuales no tuvieron impacto en los resultados del ejercicio.

j. Depuración y Cancelación de saldos.

Con el propósito de que la información emanada de la contabilidad muestre razonablemente los saldos, las acciones para realizar la depuración de subcuentas o determinar la cancelación de saldos, en el caso de que no exista un cierto grado de recuperabilidad, exigibilidad o procedencia de las operaciones integradas en los mismos, o bien cuando hayan prescrito las obligaciones de cobro o pago, la depuración y cancelación de saldo se realiza cada mes en diferentes cuentas contables con la finalidad de presentar cifras actualizadas en los Estados Financieros.

6. POSICIÓN EN MONEDA EXTRANJERA Y PROTECCIÓN POR RIESGO CAMBIARIO

- a) Activos en moneda extranjera:  
Actualmente no se registran en moneda extranjera solo en monera de origen.
- b) Pasivos en moneda extranjera:  
Actualmente no se registran en moneda extranjera solo en monera de origen.
- c) Posición en moneda extranjera:  
Actualmente no se registran transacciones en moneda extranjera.
- d) Tipo de Cambio:  
No hay alguna transacción en moneda extranjera. Si se llegara a darse se realizará al tipo de cambio vigente que señale el Banco de México.
- e) Equivalente en moneda nacional:
- f) No hay alguna transacción en moneda extranjera. Si se llegara a darse se realizará al tipo de cambio vigente que señale el Banco de México.



GOBIERNO DEL ESTADO  
DE OAXACA

## 7. REPORTE ANALÍTICO DEL ACTIVO

- a. Vida útil, porcentajes de depreciación y amortización utilizados en los diferentes tipos de activos, o el importe de las pérdidas por deterioro reconocidas; En las Reglas Específicas del Registro y Valoración del Patrimonio se definió como vida útil de un activo, al período durante el que se espera utilizar el activo por parte del ente público, en este mismo documento se menciona que se considerará que un activo tiene una vida útil indefinida cuando, sobre la base de un análisis de todos los factores relevantes, no exista un límite previsible al período a lo largo del cual se espera que el activo genere rendimientos económicos o potencial deservicio para el ente público o a la utilización en la producción de bienes y servicios públicos. Con base en estas reglas, la entidad determinó que sus bienes tienen una vida útil definida dependiendo de los porcentajes por lo cual se deprecian, deterioran o amortizan.
- b. Cambios en el porcentaje de depreciación y amortización y en el valor de los activos ocasionado por deterioro; Esta entidad no realizó cambios en el porcentaje.
- c. Importe de los gastos capitalizados en el ejercicio, tanto financieros como de investigación y desarrollo; Esta entidad no realizó gastos de ninguna índole durante este periodo.
- d. Riesgos por tipos de cambio o tipo de interés de las inversiones financieras; Esta entidad no realizó transacciones en moneda extranjera.
- e. Valor en el ejercicio de los bienes construidos por la Entidad; a la fecha el Ente Público no construyó bienes.
- f. Otras circunstancias de carácter significativo que afecten el activo, tales como bienes en garantía, señalados en embargos, litigios, títulos de inversiones, entregados en garantías, baja significativa del valor de inversiones financieras, etc.; Esta entidad no registró los conceptos que se describen con antelación.
- g. Desmantelamiento de Activos, procedimientos, implicaciones, efectos contables; Este ente público no realizó los conceptos que se describen el presente inciso.
- h. Administración de activos; planeación con el objetivo de que el ente los utilice de manera más efectiva; se utilizan los activos con la operación y mantenimiento óptimo. Adicionalmente, se deben incluir las explicaciones de las principales variaciones en el activo, en cuadros comparativos como sigue.

No se realiza Inversiones en valores.

No se cuenta con Patrimonio de Organismos descentralizados.

No se realiza Inversiones en empresas de participación mayoritaria.

No se realiza Inversiones en empresas de participación minoritaria.



GOBIERNO DEL ESTADO  
DE OAXACA

No se cuenta con Patrimonio de Organismos Descentralizados de control presupuestario directo, según corresponda.

#### 8. FIDEICOMISOS, MANDATOS Y ANÁLOGOS.

- a. Por ramo administrativo que los porta:  
Este ente publico no cuenta con fideicomiso, mandatos y análogos.
- b. Enlistar los de mayor monto de disponibilidad, relacionado aquellos que conforme el 80% de las disponibilidades:  
Este ente público no cuenta con fideicomiso, mandatos y análogos.

#### 9. REPORTE DE LA RECAUDACIÓN.

- a. Análisis de comportamiento de la recaudación correspondiente al ente publico o cualquier tipo de ingresos, de forma separada los ingresos locales de los federales:  
Esta entidad no recauda otro tipo de ingresos.
- b. Proyección de la recaudación e ingresos en mediano plazo:  
No hay proyección ya que esta entidad no recauda otro tipo de ingresos.

#### 10. INFORMACIÓN SOBRE LA DEUDA Y EL REPORTE ANALÍTICO DE LA DEUDA

Utilizar al menos los siguientes indicadores: Deuda respecto al PIB y deuda respecto a la recaudación tomando, como mínimo, un periodo igual o menos a 5 años.

El ente publico no generó deuda pública durante el periodo inmediato anterior.

#### 11. CALIFICACIONES OTORGADAS

No se cuenta con calificaciones otorgadas o certificaciones, las calificaciones crediticias se le otorga únicamente al gobierno del Estado y no se le otorga a la entidad en particular.

#### 12. PROCESO DE MEJORA

- a) Principales Políticas de control interno:



GOBIERNO DEL ESTADO  
DE OAXACA

Para el desarrollo de los programas deberá ser a mediana plazo y estarían basados en cuatro estrategias funcionales y cinco aspectos organizacionales con objetivos operaciones, actividades, participantes, costos y evaluación, sin reducción del presupuesto para poder obtener una eficiente atención medica y realizar la capacitación y sensibilización de este programa.

b) Medida de desempeño financiero, metas y alcance:

Racionar el uso de los recursos, para alcanzar el cumplimiento de las funciones para el ejercicio completo.

### 13. INFORMACIÓN POR SEGMENTOS

Toda la información del ente, esta procesada y se encuentra disponible por Unidad Responsable de realizar las funciones propias.

### 14. EVENTOS POSTERIORES AL CIERRE

El ente publico no tiene hechos ocurridos en el periodo posterior al que informa, que proporcionen mayor evidencia sobre eventos que le afectan económicamente y que no se conocían a la fecha del cierre.

### 15. PARTES RELACIONADAS

El ente público no presenta partes relacionadas que pudieran ejercer influencia significativa en la toma de decisiones financieras y operativas.

### 16. RESPONSABILIDAD SOBRE LA PRESENTACIÓN RAZONABLE DE LA INFORMACIÓN FINANCIERA

La información financiera fue impresa y presentada para su cumplimiento por la Mtra. Ytel Angela Rolan Altamirano, como responsable de la custodia de los usuarios y contraseñas del Sistema Estatal de Finanzas Publicas de Oaxaca mientras se decide el destino final de las operaciones y actividades que realizaba la Secretaria Ejecutivo del Sistema Estatal de Combate a la Corrupción.





GOBIERNO DEL ESTADO  
DE OAXACA

## NOTAS DE DESGLOSE

### I. NOTAS AL ESTADO DE ACTIVIDADES

#### 1. Ingresos y otros beneficios

Los ingresos correspondientes a los recursos recaudados correspondiente al periodo del 01 de Enero al 31 de Diciembre del 2024, el cual asciende a un importe de \$ 5,520,963 (Cinco millones Quinientos Veinte mil Novecientos Sesenta y Tres pesos 00/100 M.N.) recursos que fueron comprometidos y devengados durante el periodo del ejercicio 2024.

#### 2. Gastos y Otras Pérdidas

El rubro de Gastos y Otras Perdidas corresponden a lo devengado por la entidad durante el periodo del 01 de Enero al 31 de Diciembre de 2024, por la cantidad de \$ 5,520,963 (Cinco millones Quinientos Veinte mil Novecientos Sesenta y Tres Pesos 00/100 M.N.), integrado de la siguiente manera:

- a) Transferencias, Asignaciones, Subsidios y Otras Ayudas.  
Refleja un saldo de \$ 5,459,422 (Cinco millones Cuatrocientos Cincuenta y Nueve mil Cuatrocientos Veintidós Pesos 00/100 M.N.) correspondientes a recursos que fueron comprometidos y devengados en los rubros de Servicios Personales, Materiales y Suministros y Servicios Generales.
- b) Pensiones y Jubilaciones  
Refleja un importe por \$ 61,541 (Sesenta y un mil Quinientos Cuarenta y Un pesos 00/100M.N.)

El saldo del estado de situación financiera presenta saldo 0.00, producto del equilibrio entre los ingresos y los gastos.

### II. NOTAS AL ESTADO DE SITUACION FINANCIERA

El Estado de Situación Financiera muestra la posición financiera de la entidad y tiene como propósito revelar información relativa a los recursos derechos y obligaciones que se clasifican en los rubros de acuerdo con su disponibilidad de liquidez a igual que sus obligaciones con relación a su exigibilidad.



GOBIERNO DEL ESTADO  
DE OAXACA

#### ACTIVO

CONCEPTO	2024	2023
<b>ACTIVO</b>		
EFFECTIVO Y EQUIVALENTES	18,697	62
DERECHOS A RECIBIR EFFECTIVO O EQUIVALENTES	10,463	82,368
TOTAL DE ACTIVOS CIRCULANTES	29,160	82,430
BIENES MUEBLES	1,499,209	1,499,209
DEPRECIACIÓN, DETERIORO Y AMORTIZACIÓN ACUMULADA DE BIENES	-673,853	-673,853
TOTAL DE ACTIVOS NO CIRCULANTES	825,356	825,356
<b>TOTAL DE ACTIVOS</b>	<b>854,516</b>	<b>907,786</b>

Efectivo y Equivalentes.

- En este rubro de Efectivo y Equivalentes al 31 de Diciembre del ejercicio 2024, el saldo total que refleja es de \$18,697 (Dieciocho mil seiscientos noventa y siete pesos 00/100M.N.) integrado el saldo de las siguientes cuentas bancarias de esta manera:

BBVA	SALDO
CTA. 012610001221923819 GASTOS DE OPERACION 2024	173.07
CTA. 012610001221924627 FONDO ROTATORIO 2024	18,522.32
CTA. 012610001221922849 SERVICIOS PERSONALES 2024	1.80
<b>TOTAL EFFECTIVO Y EQUIVALENTES</b>	<b>18,697.19</b>

La cuenta BBVA 012610001221923819 Gastos de Operación 2024 refleja un saldo de \$ 173.07 (Ciento setenta y tres pesos 07/100M.N.) que corresponden a rendimientos bancarios, la cuenta BBVA 012610001221924627 Fondo Rotatorio 2024 refleja un saldo de \$ 18,522.32 (Dieciocho mil quinientos veintidós 32/100 M.N) Mismos que corresponden a la recuperación del Fondo Rotatorio que se utiliza para el pago de servicios básicos y los gastos que generan la operatividad de esta Secretaria Ejecutiva y la cuenta BBVA 012610001221922849 Servicios Personales 2024 refleja un saldo de \$1.80 (Un peso 80/100 M.N.) corresponde a \$1.49 a las diferencias de ISSS y \$0.29 Rendimientos bancarios, en todos los casos las acciones se concluirán una vez se designe el proceso de traspaso de los saldos para su cancelación.



Derechos a recibir Efectivo o Equivalentes y bienes o servicios.

- En el rubro de Derechos a Recibir efectivo o Equivalentes el saldo que se expresa al 31 de Diciembre de 2024 es de \$10,463.14 (Diez mil cuatrocientos sesenta y tres 14/100 M.N) de los cuales \$ 1.12 (Un peso 12/100M.N.) corresponden a Gastos a Comprobar, \$ 9,394.19 Nueve mil trescientos noventa y cuatro 19/100 M.N) son de provisiones con terceros y corresponde a la provisión que se hace del IMSS, \$ 1,067.83 (un mil sesenta y siete 83/100 M.N) son de otros deudores diversos y corresponden a comisiones bancarias.

CUENTA	CONCEPTO	SALDO
1.1.2.3.9.001	GASTOS A COMPROBAR	1.12
1.1.2.3.9.010	PROVISIONES DE TERCEROS	9,394.19
1.1.2.3.9.011	OTROS DEUDORES	1,067.83
<b>TOTAL DE DERECHOS A RECIBIR EN EFECTIVO O EQUIVALENTES</b>		<b>10,463.14</b>

Inventarios

Este Ente Público no procesó ni transformó ningún bien.

Almacenes

Este Ente Público no procesó ni transformó ningún bien, por lo tanto, no cuenta con almacén.

Inversiones Financieras

Este Ente Público no tiene inversiones financieras.

Bienes Muebles, Inmuebles e Intangibles.

El rubro de bienes muebles de la Secretaria Ejecutiva del Sistema Estatal de Combate a la Corrupción está integrado de la siguiente forma:

CUENTAS	EJERCICIO FISCAL 2024	EJERCICIO FISCAL 2023
BIENES MUEBLES		
EQUIPO DE CÓMPUTO Y DE TECNOLOGÍAS DE LA INFORMACIÓN	1,100,429	1,100,429
MOBILIARIO Y EQUIPO EDUCACIONAL Y RECREATIVO	17,980	17,980
VEHÍCULOS Y EQUIPO DE TRANSPORTE	380,800	380,800
<b>TOTAL</b>	<b>1,499,209</b>	<b>1,499,209</b>



GOBIERNO DEL ESTADO  
DE OAXACA

Al 31 de Diciembre de 2024 el saldo del rubro de Activo No Circulante es de \$1,499,209 (Un millón cuatrocientos noventa y nueve mil doscientos nueve pesos 00/100 M.N.)

#### Estimaciones y Deterioros

A la fecha el Ente Público utilizó criterios para la determinación de estimaciones y deterioros por cualquier índole.

#### Otros Activos

A la fecha el Ente Público no cuenta con otros activos que afecten e impacten de manera significativa los informes financieros.

#### PASIVO

El saldo de este rubro al 31 de Diciembre de 2024 es de \$29,161 (Veintinueve mil ciento sesenta y un mil pesos 00/100 M.N.) que corresponde a los pagos pendientes de realizar, pago de retenciones de IMSS y reintegro de Fondo revolvente al cuarto trimestre del ejercicio 2024 y que se integra de la siguiente manera:

CUENTAS	EJERCICIO FISCAL 2024	EJERCICIO FISCAL 2023
TRANSFERENCIAS INTERNAS Y ASIGNACIONES AL SECTOR PÚBLICO	29	0
RETENCIONES DE IMPUESTOS POR PAGAR A CP	147	81,111
RETENCIONES DEL SISTEMA DE SEGURIDAD SOCIAL POR PAGAR A CP	9,394	843
FONDOS ROTATORIOS POR PAGAR A CP	19,590	0
<b>TOTAL DE PASIVOS</b>	<b>29,161</b>	<b>81,954</b>

#### HACIENDA PÚBLICA/PATRIMONIO

CUENTAS	EJERCICIO FISCAL 2024	EJERCICIO FISCAL 2023
RESULTADOS DEL EJERCICIO (AHORRO/ DESAHORRO)	0	208,906
RESULTADOS DE EJERCICIOS ANTERIORES	825,355	616,926
<b>TOTAL DE HACIENDA</b>	<b>825,355</b>	<b>825,832</b>



GOBIERNO DEL ESTADO  
DE OAXACA

La cuenta de Hacienda Pública/Patrimonio presenta el saldo de \$825,355 (Ochocientos veinticinco mil trescientos cincuenta y cinco pesos 00/100 M.N.) importe que incluye la depreciación acumulada de bienes muebles.

### III. NOTAS AL ESTADO DE VARIACIÓN EN LA HACIENDA PÚBLICA

Integración del Patrimonio contribuido por tipo, naturaleza y monto.

El apartado de Hacienda Pública/Patrimonio Generado, en el periodo del 01 de Enero al 31 de Diciembre de 2024, se tiene la cantidad de \$825,355 (Ochocientos veinticinco mil trescientos cincuenta y cinco pesos 00/100 M.N.) debido a la depreciación acumulada de bienes muebles, quedando de la siguiente manera

RUBRO	VARIACIONES
Hacienda Pública/Patrimonio Neto al final del Ejercicio 2023	616,926
Resultados de Ejercicios Anteriores	208,906
<b>Saldo Neto en la Hacienda Pública/Patrimonio Periodo Enero - Diciembre 2024</b>	<b>\$ 825,355</b>

### IV. NOTAS AL ESTADO DE FLUJOS DE EFECTIVO

Se refleja el origen y aplicación de los recursos en flujo de efectivo por las actividades de; Operación, Inversión y Financiamiento, las cuales se representan en Efectivo y Equivalente.

EFECTIVO Y EQUIVALENTES		
Concepto	EJERCICIO 2024	EJERCICIO 2023
Efectivo	0	0
Bancos / Tesorería	0	0
Bancos / Dependencias y otros	18,697	62
Inversiones temporales (hasta 3 meses)	0	0
Fondos con afectación específica	0	0
Depósitos de fondos de terceros en garantía y/o administración	0	0
Otros efectivos y equivalentes	0	0
<b>Total de Efectivos y Equivalentes</b>	<b>\$18,697</b>	<b>\$62</b>



Detallar las adquisiciones de las Actividades de Inversión efectivamente pagadas, respecto del apartado de aplicación.

En este rubro no hubo movimientos debido a que el recurso que fue aprobado en un inicio se realizó una reducción presupuestal en el ejercicio 2024 que origino a que no se ejerciera algún recurso para el tema de inversión.

<b>Adquisiciones de Actividades de Inversión efectivamente pagadas</b>		
<b>Concepto</b>	<b>2024</b>	<b>2023</b>
<b>Bienes Inmuebles, Infraestructura y Construcciones en Proceso</b>	<b>0</b>	<b>0</b>
Terrenos	0	0
Viviendas	0	0
Edificios no Habitacionales	0	0
Infraestructura	0	0
Construcciones en Proceso en Bienes de Dominio Público	0	0
Construcciones en Proceso en Bienes Propios	0	0
Otros Bienes Inmuebles	0	0
<b>Bienes Muebles</b>	<b>0</b>	<b>0</b>
Mobiliario y Equipo de Administración	0	0
Mobiliario y Equipo Educativo y Recreativo	0	0
	0	0
Vehículos y Equipo de Transporte	0	0
Equipo de Defensa y Seguridad	0	0
Maquinaria, Otros Equipos y Herramientas	0	0
	0	0
Activos Biológicos	0	0
<b>Otras Inversiones</b>	<b>0</b>	<b>0</b>
<b>Total</b>	<b>0</b>	<b>0</b>

Para el rubro de las actividades con financiamientos el ente publico no ejercicio y realizó actividades con financiamientos por lo que no se reportan importes dentro del flujo de efectivo en este rubro.



GOBIERNO DEL ESTADO  
DE OAXACA

## V. CONCILIACIÓN ENTRE LOS INGRESOS PRESUPUESTARIOS Y CONTABLES

<b>SECRETARIA EJECUTIVA DEL SISTEMA ESTATAL DE COMBATE A LA CORRUPCIÓN</b>	
<b>Conciliación entre los Ingresos Presupuestarios y Contables Del 1</b>	
<b>de enero al 31 Diciembre de 2024</b>	
<b>(Cifras en pesos)</b>	
<b>Concepto</b>	<b>2024</b>
<b>1. Total de Ingresos Presupuestarios</b>	<b>5,520,963</b>
<b>2. Más Ingresos Contables No Presupuestarios</b>	<b>0</b>
2.1 Ingresos Financieros	0
2.2 Incremento por Variación de Inventarios	0
2.3 Disminución del Exceso de Estimaciones por Pérdida o Deterioro u Obsolescencia	0
2.4 Disminución del Exceso de Provisiones	0
2.5 Otros Ingresos y Beneficios Varios	0
2.6 Otros Ingresos Contables No Presupuestarios	0
<b>3. Menos Ingresos Presupuestarios No Contables</b>	<b>0</b>
3.1 Aprovechamientos Patrimoniales	0
3.2 Ingresos Derivados de Financiamientos	0
3.3 Otros Ingresos Presupuestarios No Contables	0
<b>4. Total de Ingresos Contables</b>	<b>5,520,963</b>

## V. CONCILIACIÓN ENTRE LOS EGRESOS PRESUPUESTARIOS Y CONTABLES

<b>SECRETARIA EJECUTIVA DEL SISTEMA ESTATAL DE COMBATE A LA CORRUPCIÓN</b>	
<b>Conciliación entre los Egresos Presupuestarios y Contables Del 1</b>	
<b>de enero al 31 Diciembre de 2024</b>	
<b>(Cifras en pesos)</b>	
<b>Concepto</b>	<b>2024</b>
<b>1. Total de Egresos Presupuestarios</b>	<b>5,520,963</b>
<b>2. Menos Egresos Presupuestarios No Contables</b>	<b>0</b>
2.1 Materias Primas y Materiales de Producción y Comercialización	0
2.2 Materiales y Suministros	0
2.3 Mobiliario y Equipo de Administración	0
2.4 Mobiliario y Equipo Educativo y Recreativo	0
2.5 Equipo e Instrumental Médico y de Laboratorio	0



GOBIERNO DEL ESTADO  
DE OAXACA

2.6 Vehículos y Equipo de Transporte	0
2.7 Equipo de Defensa y Seguridad	0
2.8 Maquinaria, Otros Equipos y Herramientas	0
2.9 Activos Biológicos	0
2.10 Bienes Inmuebles	0
2.11 Activos Intangibles	0
2.12 Obra Pública en Bienes de Dominio Público	0
2.13 Obra Pública en Bienes Propios	0
2.14 Acciones y Participaciones de Capital	0
2.15 Compra de Títulos y Valores	0
2.16 Concesión de Préstamos	0
2.17 Inversiones en Fideicomisos, Mandatos y Otros Análogos	0
2.18 Provisiones para Contingencias y Otras Erogaciones Especiales	0
2.19 Amortización de la Deuda Pública	0
2.20 Adeudos de Ejercicios Fiscales Anteriores (ADEFAS)	0
2.21 Otros Egresos Presupuestarios No Contables	0
<b>3. Más Gastos Contables No Presupuestarios</b>	<b>5,520,963</b>
3.1 Estimaciones, Depreciaciones, Deterioros, Obsolescencia y Amortizaciones	0
3.2 Provisiones	0
3.3 Disminución de Inventarios	0
3.4 Otros Gastos	0
3.5 Inversión Pública no Capitalizable	0
3.6 Materiales y Suministros (consumos)	0
3.7 Otros Gastos Contables No Presupuestarios	5,520,963
<b>4. Total de Gastos Contables</b>	<b>5,520,963</b>





### **NOTAS DE MEMORIA (CUENTAS DE ORDEN)**

Las cuentas de orden se utilizan para registrar movimientos de valores que no afecten o modifiquen el balance del ente contable, sin embargo, su incorporación en libros es necesaria con fines de recordatorio contable, de control y en general sobre los aspectos administrativos, o bien, para consignar sus derechos o responsabilidades contingentes que puedan o no presentarse en el futuro.

<b>Cuentas de Orden Presupuestarias de Ingresos</b>	
<b>Concepto</b>	<b>2024</b>
Ley de Ingresos Estimada	\$ 0.00
Ley de Ingresos por Ejecutar	\$ 0.00
Modificaciones a la Ley de Ingresos Estimada	\$ 0.00
Ley de Ingresos Devengada	\$ 0.00
Ley de Ingresos Recaudada	\$ 0.00

<b>Cuentas de Orden Presupuestarias de Egresos</b>	
<b>Concepto</b>	<b>2024</b>
Presupuesto de Egresos Aprobado	\$ 18,412,163.53
Presupuesto de Egresos por Ejercer	\$ 0.00
Modificaciones al Presupuesto de Egresos Aprobado	\$ -12,796,782.45
Presupuesto de Egresos Comprometido	\$ 5,615,381.08
Presupuesto de Egresos Devengado	\$ 5,520,962.64
Presupuesto de Egresos Ejercido	\$ 5,520,962.64
Presupuesto de Egresos Pagado	\$ 5,520,933.78

Bajo protesta de decir verdad declaro que los Estados Financieros y sus notas, son razonablemente correctos y son responsabilidad del emisor.

MTRA. YTEL ÁNGELA ROLDÁN ALTAMIRANO



GOBIERNO DEL ESTADO  
DE OAXACA

UR 559 SECRETARÍA EJECUTIVA DEL SISTEMA ESTATAL DE COMBATE A LA CORRUPCIÓN

Estado Analítico de Ingresos Presupuestarios  
Del 01 de enero al 31 de diciembre del 2024.

Rubro de Ingresos	Estimado	Ampliaciones y Reducciones	Modificado	Devengado	Recaudado	Diferencia
	(1)	(2)	(3=1+2)	(4)	(5)	(6=3-4)
Impuestos						
Cuotas y Aportaciones de Seguridad Social						
Contribuciones de Mejora						
Derechos						
Productos						
Aprovechamientos						
Ingresos por Ventas de Bienes, Prestación de Servicios y Otros Ingresos						
Participaciones, Aportaciones, Convenios, Incentivos derivados de la Colaboración Fiscal y Fondos distintos de Aportaciones.						
Transferencias, Asignaciones, Subsidios y Subvenciones y Pensiones y Jubilaciones	18,412,164.00	- 12,796,782.00	5,615,382.00	5,520,963.00	5,520,963.00	94,419.00
Ingresos Derivados de Financiamientos						
<b>TOTA L</b>	<b>18,412,164.00</b>	<b>-12,796,782.00</b>	<b>5,615,382.00</b>	<b>5,520,963.00</b>	<b>5,520,963.00</b>	<b>94,419.00</b>
					<b>Ingresos excedentes</b>	<b>94,419.00</b>

Estado Analítico de Ingresos Por Fuente de Financiamiento	Estimado	Ampliaciones y Reducciones	Modificado	Devengado	Recaudado	Diferencia
	(1)	(2)	(3=1+2)	(4)	(5)	(6=3-4)
<b>Ingresos del Poder Ejecutivo Federal o Estatal y de los Municipios</b>	<b>0.00</b>	<b>0.00</b>	<b>0.00</b>	<b>0.00</b>	<b>0.00</b>	<b>0.00</b>
Impuestos						
Cuotas y Aportaciones de Seguridad Social						
Contribuciones de mejoras						
Derechos						
Productos						
Aprovechamientos						
Participaciones, Aportaciones, Convenios, Incentivos derivados de la Colaboración Fiscal y Fondos distintos de Aportaciones.						
Transferencias, Asignaciones, Subsidios y Subvenciones y Pensiones y Jubilaciones						
<b>Ingresos de los Entes Públicos de los Poderes Legislativo y Judicial, de los órganos Autónomos y del Sector Paraestatal o Paramunicipal, así como de las Empresas Productivas del Estado</b>	<b>18,412,164.00</b>	<b>- 12,796,782.00</b>	<b>5,615,382.00</b>	<b>5,520,963.00</b>	<b>5,520,963.00</b>	<b>94,419.00</b>
Cuotas y Aportaciones de Seguridad Social						
Ingresos por Ventas de Bienes, prestación de Servicios y Otros Ingresos						
Transferencias, Asignaciones, Subsidios y Subvenciones y Pensiones y Jubilaciones	18,412,164.00	- 12,796,782.00	5,615,382.00	5,520,963.00	5,520,963.00	94,419.00
<b>Ingresos Derivados de Financiamiento</b>						
Ingresos Derivados de Financiamiento						
<b>TOTAL</b>	<b>18,412,164.00</b>	<b>- 12,796,782.00</b>	<b>5,615,382.00</b>	<b>5,520,963.00</b>	<b>5,520,963.00</b>	<b>94,419.00</b>
					<b>Ingresos excedentes</b>	<b>\$94,419.00</b>

ESTADO ANALITICO DEL EJERCICIO DEL PRESUPUESTO DE EGRESOS  
CLASIFICACION POR OBJETO DEL GASTO (CAPITULO-CONCEPTO)

Cve	Concepto	Aprobado 1	Ampliaciones / Reducciones 2= (3-1)	Modificado 3 = (1+2)	Devengado 4	Pagado 5	Subejercicio 6 = (3-4)
<b>559</b>	<b>SECRETARÍA EJECUTIVA DEL SISTEMA ESTATAL DE COMBATE A LA CORRUPCIÓN</b>						
<b>4</b>	<b>TRANSFERENCIAS, ASIGNACIONES, SUBSIDIOS Y OTRAS AYUDAS</b>	18,078,950.25	-12,463,569.17	5,615,381.08	5,520,962.64	5,520,933.78	94,418.44
1	TRANSFERENCIAS INTERNAS Y ASIGNACIONES AL SECTOR PÚBLICO	17,885,433.33	-12,331,593.31	5,553,840.02	5,459,421.58	5,459,392.72	94,418.44
5	PENSIONES Y JUBILACIONES	193,516.92	-131,975.86	61,541.06	61,541.06	61,541.06	0.00
<b>5</b>	<b>BIENES MUEBLES, INMUEBLES E INTANGIBLES</b>	333,213.28	-333,213.28	0.00	0.00	0.00	0.00
4	VEHICULOS Y EQUIPO DE TRANSPORTE	333,213.28	-333,213.28	0.00	0.00	0.00	0.00
	<b>TOTAL DEPENDENCIA / ENTIDAD</b>	<b>18,412,163.53</b>	<b>-12,796,782.45</b>	<b>5,615,381.08</b>	<b>5,520,962.64</b>	<b>5,520,933.78</b>	<b>94,418.44</b>



ESTADO ANALITICO DEL EJERCICIO DEL PRESUPUESTO DE EGRESOS  
CLASIFICACION ECONOMICA (POR TIPO DE GASTO)

Cve	Concepto	Aprobado 1	Ampliaciones / Reducciones 2= (3-1)	Modificado 3 = (1+2)	Devengado 4	Pagado 5	Subejercicio 6 = (3-4)
<b>559</b>	<b>SECRETARÍA EJECUTIVA DEL SISTEMA ESTATAL DE COMBATE A LA CORRUPCIÓN</b>						
1	GASTO CORRIENTE	17,885,433.33	-12,331,593.31	5,553,840.02	5,459,421.58	5,459,392.72	94,418.44
2	GASTO DE CAPITAL	333,213.28	-333,213.28	0.00	0.00	0.00	0.00
4	PENSIONES Y JUBILACIONES	193,516.92	-131,975.86	61,541.06	61,541.06	61,541.06	0.00
	<b>TOTAL DEPENDENCIA / ENTIDAD:</b>	<b>18,412,163.53</b>	<b>-12,796,782.45</b>	<b>5,615,381.08</b>	<b>5,520,962.64</b>	<b>5,520,933.78</b>	<b>94,418.44</b>



ESTADO ANALITICO DEL EJERCICIO DEL PRESUPUESTO DE EGRESOS  
CLASIFICACION ADMINISTRATIVA

Cve	Concepto	Aprobado 1	Ampliaciones / Reducciones 2= (3-1)	Modificado 3 = (1+2)	Devengado 4	Pagado Transferido 5	Subejercicio 6 = (3-4)
5	ORGANISMOS PÚBLICOS DESCENTRALIZADOS	18,412,163.53	-12,796,782.45	5,615,381.08	5,520,962.64	5,520,933.78	94,418.44
59	SECRETARÍA EJECUTIVA DEL SISTEMA ESTATAL DE COMBATE A LA CORRUPCIÓN	18,412,163.53	-12,796,782.45	5,615,381.08	5,520,962.64	5,520,933.78	94,418.44
	<b>TOTAL DEL GASTO:</b>	<b>18,412,163.53</b>	<b>-12,796,782.45</b>	<b>5,615,381.08</b>	<b>5,520,962.64</b>	<b>5,520,933.78</b>	<b>94,418.44</b>



ESTADO ANALITICO DEL EJERCICIO DEL PRESUPUESTO DE EGRESOS  
CLASIFICACION FUNCIONAL (FINALIDAD Y FUNCION)

Cve	Concepto	Aprobado 1	Ampliaciones / Reducciones 2= (3-1)	Modificado 3 = (1+2)	Devengado 4	Pagado 5	Subejercicio 6 = (3-4)
<b>559</b>	<b>SECRETARÍA EJECUTIVA DEL SISTEMA ESTATAL DE COMBATE A LA CORRUPCIÓN</b>						
<b>1</b>	<b>GOBIERNO</b>	18,412,163.53	-12,796,782.45	5,615,381.08	5,520,962.64	5,520,933.78	94,418.44
8	OTROS SERVICIOS GENERALES	18,412,163.53	-12,796,782.45	5,615,381.08	5,520,962.64	5,520,933.78	94,418.44
	<b>TOTAL DEPENDENCIA / ENTIDAD</b>	18,412,163.53	-12,796,782.45	5,615,381.08	5,520,962.64	5,520,933.78	94,418.44



GOBIERNO DEL ESTADO  
DE OAXACA

UR 559 SECRETARÍA EJECUTIVA DEL SISTEMA ESTATAL DE COMBATE A LA CORRUPCIÓN  
ENDEUDAMIENTO NETO

Del 01 de enero al 31 de diciembre del 2024. (Pesos)

Identificación de Crédito o Instrumento	Contratación/Colocación	Amortización	Endeudamiento Neto
	A	B	C = A - B
<b>Créditos Bancarios</b>			
<b>Total Créditos Bancarios</b>	0	0	0
<b>Otros Instrumentos de Deuda</b>			
<b>Total Otros Instrumentos de Deuda</b>	0	0	0
<b>TOTAL</b>	0	0	0

NO aplica



GOBIERNO DEL ESTADO  
DE OAXACA

UR 559 SECRETARÍA EJECUTIVA DEL SISTEMA ESTATAL DE COMBATE A LA CORRUPCIÓN

INTERESES DE LA DEUDA

Del 01 de enero al 31 de diciembre del 2024. (Pesos)

Identificación de Crédito o Instrumento	Devengado	Pagado
<b>Créditos Bancarios</b>		
<b>Total de intereses de Créditos Bancarios</b>	<b>0</b>	<b>0</b>
<b>Otros Instrumentos de Deuda</b>		
<b>Total de intereses de Otros Instrumentos de Deuda</b>	<b>0</b>	<b>0</b>
<b>TOTAL</b>	<b>0</b>	<b>0</b>





GOBIERNO DEL ESTADO  
DE OAXACA

**UR 559 SECRETARÍA EJECUTIVA DEL SISTEMA ESTATAL DE COMBATE A LA CORRUPCIÓN**  
**INDICADORES DE POSTURA FISCAL**

Del 01 de enero al 31 de diciembre del 2024.

(Pesos)

Concepto	Estimado	Devengado	Pagado 3
<b>I. Ingresos Presupuestarios (I=1+2)</b>	0	0	0
<b>1. Ingresos del Gobierno de la Entidad Federativa 1</b>	0	0	0
<b>2. Ingresos del Sector Paraestatal 1</b>	0	0	0
<b>II. Egresos Presupuestarios (II=3+4)</b>	0	0	0
<b>3. Egresos del Gobierno de la Entidad Federativa 2</b>	0	0	0
<b>4. Egresos del Sector Paraestatal 2</b>	0	0	0
<b>III. Balance Presupuestario (Superávit o Déficit) (III= I - II)</b>	0	0	0
<b>Concepto</b>	<b>Estimado</b>	<b>Devengado</b>	<b>Pagado 3</b>
<b>III. Balance presupuestario (Superávit o Déficit)</b>	0	0	0
<b>IV. Intereses, Comisiones y Gastos de...</b>	0	0	0
<b>V. Balance Primario (Superávit o Déficit) (V= III - IV)</b>	0	0	0
<b>Concepto</b>	<b>Estimado</b>	<b>Devengado</b>	<b>Pagado 3</b>
<b>A. Financiamiento</b>	0	0	0
<b>B. Amortización de la deuda</b>	0	0	0
<b>C. Endeudamiento ó desendeudamiento (C = A - B)</b>	0	0	0



ESTADO ANALITICO DEL EJERCICIO DEL PRESUPUESTO DE EGRESOS  
RESUMEN POR PROGRAMA PRESUPUESTARIO

Clave	Concepto	Aprobado 1	Ampliaciones / Reducciones 2= (3-1)	Modificado 3 = (1+2)	Devengado 4	Pagado 5	Subejercicio 6 = (3-4)
<b>5</b>	<b>ORGANISMOS PÚBLICOS DESCENTRALIZADOS</b>	18,412,163.53	-12,796,782.45	5,615,381.08	5,520,962.64	5,520,933.78	94,418.44
59	SECRETARÍA EJECUTIVA DEL SISTEMA ESTATAL DE COMBATE A LA CORRUPCIÓN	18,412,163.53	-12,796,782.45	5,615,381.08	5,520,962.64	5,520,933.78	94,418.44
1	PROGRAMAS	18,412,163.53	-12,796,782.45	5,615,381.08	5,520,962.64	5,520,933.78	94,418.44
3	ADMINISTRATIVOS Y DE APOYO	18,412,163.53	-12,796,782.45	5,615,381.08	5,520,962.64	5,520,933.78	94,418.44
	<b>TOTAL DEPENDENCIA / ENTIDAD</b>	18,412,163.53	-12,796,782.45	5,615,381.08	5,520,962.64	5,520,933.78	94,418.44





GOBIERNO DEL ESTADO  
DE OAXACA

**UR 559 SECRETARÍA EJECUTIVA DEL SISTEMA ESTATAL DE COMBATE A LA CORRUPCIÓN**

**Relación de Bienes Inmuebles que componen el patrimonio**

**Del 01 de enero al 31 de diciembre del 2024. (Pesos)**

<b>CUENTA</b>	<b>DESCRIPCIÓN DEL BIEN</b>	<b>SALDO FINAL</b>
12310	TERRENOS	0
12330	EDIFICIOS NO RESIDENCIALES	0
12351	EDIFICACIÓN HABITACIONAL EN PROCESO	0
12352	EDIFICACIÓN NO HABITACIONAL EN PROCESO	0
12353	CONSTRUCCIÓN DE OBRAS PARA EL ABASTECIMIENTO DE AGUA, PETRÓLEO, GAS, ELECTRICIDAD Y TELECOMUNICACION	0
12354	DIVISIÓN DE TERRENOS Y CONSTRUCCIÓN DE OBRAS DE URBANIZACIÓN EN PROCESO	0
12355	CONSTRUCCIÓN DE VÍAS DE COMUNICACIÓN EN PROCESO	0
12356	OTRAS CONSTRUCCIONES DE INGENIERÍA CIVIL U OBRA PESADA EN PROCESO	0
12357	INSTALACIONES Y EQUIPAMIENTO EN CONSTRUCCIONES EN PROCESO	0
12359	TRABAJOS DE ACABADOS EN EDIFICACIONES Y OTROS TRABAJOS ESPECIALIZADOS EN PROCESO	0
12361	EDIFICACIÓN HABITACIONAL EN PROCESO	0
12362	EDIFICACIÓN NO HABITACIONAL EN PROCESO	0
12363	CONSTRUCCIÓN DE OBRAS PARA EL ABASTECIMIENTO DE AGUA, PETRÓLEO, GAS, ELECTRICIDAD Y TELECOMUNICACION	0
12364	DIVISIÓN DE TERRENOS Y CONSTRUCCIÓN DE OBRAS DE URBANIZACIÓN	0
12365	CONSTRUCCIÓN DE VÍAS DE COMUNICACIÓN EN PROCESO	0
12366	OTRAS CONSTRUCCIONES DE INGENIERÍA CIVIL U OBRA PESADA EN PROCESO	0
12367	INSTALACIONES Y EQUIPAMIENTO EN CONSTRUCCIONES EN PROCESO	0
12369	TRABAJOS DE ACABADOS EN EDIFICACIONES Y OTROS TRABAJOS ESPECIALIZADOS EN PROCESO	0
12390	OTROS BIENES INMUEBLES	0
	<b>SUMA TOTAL:</b>	<b>0</b>



GOBIERNO DEL ESTADO  
DE OAXACA

**UR 559 SECRETARÍA EJECUTIVA DEL SISTEMA ESTATAL DE COMBATE A LA CORRUPCIÓN**

**Relación de Bienes Muebles que componen el patrimonio**

**Del 01 de enero al 31 de diciembre del 2024. (Pesos)**

<b>CUENTA</b>	<b>DESCRIPCIÓN DEL BIEN</b>	<b>SALDO FINAL</b>
12411	MUEBLES DE OFICINA Y ESTANTERÍA	0
12412	MUEBLES, EXCEPTO DE OFICINA Y ESTANTERÍA	0
12413	EQUIPO DE CÓMPUTO Y DE TECNOLOGÍAS DE LA INFORMACIÓN	1,100,429
12419	OTROS MOBILIARIOS Y EQUIPOS DE ADMINISTRACIÓN	0
12421	EQUIPOS Y APARATOS AUDIOVISUALES	17,980
12422	APARATOS DEPORTIVOS	0
12423	CÁMARAS FOTOGRÁFICAS Y DE VIDEO	0
12429	OTRO MOBILIARIO Y EQUIPO EDUCACIONAL Y RECREATIVO	0
12431	EQUIPO MÉDICO Y DE LABORATORIO	0
12432	INSTRUMENTAL MÉDICO Y DE LABORATORIO	0
12441	AUTOMÓVILES Y CAMIONES	380,800
12443	EQUIPO AEROSPAIAL	0
12445	EMBARCACIONES	0
12449	OTROS EQUIPOS DE TRANSPORTE	0
12450	EQUIPO DE DEFENSA Y SEGURIDAD	0
12461	MAQUINARIA Y EQUIPO AGROPECUARIO	0
12462	MAQUINARIA Y EQUIPO INDUSTRIAL	0
12463	MAQUINARIA Y EQUIPO DE CONSTRUCCIÓN	0
12464	SISTEMAS DE AIRE ACONDICIONADO, CALEFACCIÓN Y DE REFRIGERACIÓN INDUSTRIAL Y COMERCIAL	0
12465	EQUIPO DE COMUNICACIÓN Y TELECOMUNICACIÓN	0
12466	EQUIPOS DE GENERACIÓN ELÉCTRICA, APARATOS Y ACCESORIOS ELÉCTRICOS	0
12467	HERRAMIENTAS Y MÁQUINAS-HERRAMIENTA	0
12469	OTROS EQUIPOS	0
12471	BIENES ARTÍSTICOS, CULTURALES Y CIENTÍFICOS	0
12483	AVES	0
12484	OVINOS Y CAPRINOS	0
12486	EQUINOS	0
12487	ESPECIES MENORES Y DE ZOOLOGICO	0
12488	ÁRBOLES Y PLANTAS	0
12489	OTROS ACTIVOS BIOLÓGICOS	0
	<b>SUMA TOTAL:</b>	<b>\$1,499,209</b>





GOBIERNO DEL ESTADO  
DE OAXACA

**UR 559 SECRETARÍA EJECUTIVA DEL SISTEMA ESTATAL DE COMBATE A LA CORRUPCIÓN**  
**Relación de Esquemas Bursátiles y Coberturas Financieras**  
**Del 01 de enero al 31 de diciembre del 2024.**

Relación de esquemas Bursátiles y de Coberturas Financieras

Formato libre.

(Artículo 46, último párrafo LGCG)

No aplica





**Gobierno del Estado de Oaxaca**  
**UR 559 Secretaría Ejecutiva del Sistema Estatal de Combate a la Corrupción**  
**Estado de Situación Financiera Detallado - LDF**  
**Al 31 de diciembre de 2023 y al 31 de diciembre de 2024 (PESOS)**

Concepto	31 de diciembre de 2024	31 de diciembre de 2023	Concepto	31 de diciembre de 2024	31 de diciembre de 2023
<b>ACTIVO</b>			<b>PASIVO</b>		
<b>Activo Circulante</b>			<b>Pasivo Circulante</b>		
Efectivo y Equivalentes	18,697	62	Cuentas por Pagar a Corto Plazo	29,161	81,954
Efectivo	0	0	Servicios Personales por Pagar a Corto Plazo	0	0
Bancos/Tesorería	0	0	Proveedores por Pagar a Corto Plazo	0	0
Bancos/Dependencias y Otros	18,697	62	Contratistas por Obras Públicas por Pagar a Corto Plazo	0	0
Inversiones Temporales (Hasta 3 meses)	0	0	Participaciones y Aportaciones por Pagar a Corto Plazo	0	0
Fondos con Afectación Específica	0	0	Transferencias Otorgadas por Pagar a Corto Plazo	29	0
Depósitos de Fondos de Terceros en Garantía y/o Administración	0	0	Intereses, Comisiones y Otros Gastos de la Deuda Pública por Pagar a Corto Plazo	0	0
Otros Efectivos y Equivalentes	0	0	Retenciones y Contribuciones por Pagar a Corto Plazo	9,542	81,954
Derechos a Recibir Efectivo o Equivalentes	10,463	82,368	Devoluciones de la Ley de Ingresos por Pagar a Corto Plazo	0	0
Inversiones Financieras de Corto Plazo	0	0	Otras Cuentas por Pagar a Corto Plazo	19,590	0
Cuentas por Cobrar a Corto Plazo	0	0	Documentos por Pagar a Corto Plazo	0	0
Deudores Diversos por Cobrar a Corto Plazo	10,463	82,368	Documentos Comerciales por Pagar a Corto Plazo	0	0
Ingresos por Recuperar a Corto Plazo	0	0	Documentos con Contratistas por Obras Públicas por Pagar a Corto Plazo	0	0
Deudores por Anticipos de la Tesorería a Corto Plazo	0	0	Otros Documentos por Pagar a Corto Plazo	0	0
Préstamos Otorgados a Corto Plazo	0	0	Porción a Corto Plazo de la Deuda Pública a Largo Plazo	0	0
Otros Derechos a Recibir Efectivo o Equivalentes a Corto Plazo	0	0	Porción a Corto Plazo de la Deuda Pública	0	0
Derechos a Recibir Bienes o Servicios	0	0	Porción a Corto Plazo de Arrendamiento Financiero	0	0
Anticipo a Proveedores por Adquisición de Bienes y Prestación de Servicios a Corto Plazo	0	0	Títulos y Valores a Corto Plazo	0	0
Anticipo a Proveedores por Adquisición de Bienes Inmuebles y Muebles a Corto Plazo	0	0	Pasivos Diferidos a Corto Plazo	0	0
Anticipo a Proveedores por Adquisición de Bienes Intangibles a Corto Plazo	0	0	Ingresos Cobrados por Adelantado a Corto Plazo	0	0
Anticipo a Contratistas por Obras Públicas a Corto Plazo	0	0	Intereses Cobrados por Adelantado a Corto Plazo	0	0
Otros Derechos a Recibir Bienes o Servicios a Corto Plazo	0	0	Otros Pasivos Diferidos a Corto Plazo	0	0
Inventarios	0	0	Fondos y Bienes de Terceros en Garantía y/o Administración a Corto Plazo	0	0
Inventario de Mercancías para Venta	0	0	Fondos en Garantía a Corto Plazo	0	0
Inventario de Mercancías Terminadas	0	0	Fondos en Administración a Corto Plazo	0	0
Inventario de Mercancías en Proceso de Elaboración	0	0	Fondos Contingentes a Corto Plazo	0	0
Inventario de Materias Primas, Materiales y Suministros para Producción	0	0	Fondos de Fideicomisos, Mandatos y Contratos Análogos a Corto Plazo	0	0
Bienes en Tránsito	0	0	Otros Fondos de Terceros en Garantía y/o Administración a Corto Plazo	0	0
Almacenes	0	0	Valores y Bienes en Garantía a Corto Plazo	0	0
Estimación por Pérdida o Deterioro de Activos Circulantes	0	0	Provisiones a Corto Plazo	0	0
Estimaciones para Cuentas Incobrables por Derechos a Recibir Efectivo o Equivalentes	0	0	Provisión para Demandas y Juicios a Corto Plazo	0	0
Estimación por Deterioro de Inventarios	0	0	Provisión para Contingencias a Corto Plazo	0	0
Otros Activos Circulantes	0	0	Otras Provisiones a Corto Plazo	0	0
Valores en Garantía	0	0	Otros Pasivos a Corto Plazo	0	0
Bienes en Garantía (excluye depósitos de fondos)	0	0	Ingresos por Clasificar	0	0
Bienes Derivados de Embargos, Decomisos, Aseguramientos y Dación en Pago	0	0	Recaudación por Participar	0	0
Adquisición con Fondos de Terceros	0	0	Otros Pasivos Circulantes	0	0
<b>Total de Activos Circulantes</b>	<b>29,160</b>	<b>82,430</b>	<b>Total de Pasivos Circulantes</b>	<b>29,161</b>	<b>81,954</b>
<b>Activo No Circulante</b>			<b>Pasivo No Circulante</b>		
Inversiones Financieras a Largo Plazo	0	0	Cuentas por Pagar a Largo Plazo	0	0
Derechos a Recibir Efectivo o Equivalentes a Largo Plazo	0	0	Documentos por Pagar a Largo Plazo	0	0
Bienes Inmuebles, Infraestructura y Construcciones en Proceso	0	0	Deuda Pública a Largo Plazo	0	0
Bienes Muebles	1,499,209	1,499,209	Pasivos Diferidos a Largo Plazo	0	0
Activos Intangibles	0	0	Fondos y Bienes de Terceros en Garantía y/o en Administración a Largo Plazo	0	0
Depreciación, Deterioro y Amortización Acumulada de Bienes	-673,853	-673,853	Provisiones a Largo Plazo	0	0
Activos Diferidos	0	0	<b>Total de Pasivos No Circulantes</b>	<b>0</b>	<b>0</b>
Estimación por Pérdida o Deterioro de Activos no Circulantes	0	0	<b>Total del Pasivo</b>	<b>29,161</b>	<b>81,954</b>
Otros Activos no Circulantes	0	0	<b>HACIENDA PÚBLICA/PATRIMONIO</b>		
<b>Total de Activos No Circulantes</b>	<b>825,356</b>	<b>825,356</b>	<b>Hacienda Pública/Patrimonio Contribuido</b>	0	0
<b>Total del Activo</b>	<b>854,516</b>	<b>907,786</b>	Aportaciones	0	0
			Donaciones de Capital	0	0
			Actualización de la Hacienda Pública/Patrimonio	0	0
			<b>Hacienda Pública/Patrimonio Generado</b>	825,355	825,832
			Resultados del Ejercicio (Ahorro/ Desahorro)	0	208,906
			Resultados de Ejercicios Anteriores	825,355	616,926
			Revalúos	0	0
			Reservas	0	0
			Rectificaciones de Resultados de Ejercicios Anteriores	0	0
			<b>Exceso o Insuficiencia en la Actualización de la Hacienda Pública/Patrimonio</b>	0	0
			Resultado por Posición Monetaria	0	0
			Resultado por Tenencia de Activos no Monetarios	0	0
			<b>Total Hacienda Pública/Patrimonio</b>	<b>825,355</b>	<b>825,832</b>
			<b>Total del Pasivo y Hacienda Pública/Patrimonio</b>	<b>854,516</b>	<b>907,786</b>



UR 559 Secretaría Ejecutiva del Sistema Estatal de Combate a la Corrupción			
Balance Presupuestario - LDF			
Del 1 de enero al 31 de diciembre de 2024			
(PESOS)			
Concepto	Estimado/ Aprobado	Devengado	Recaudado/ Pagado
<b>A. Ingresos Totales (A = A1+A2+A3)</b>	<b>18,412,164</b>	<b>5,520,963</b>	<b>5,520,963</b>
A1. Ingresos de Libre Disposición	18,412,164	5,520,963	5,520,963
A2. Transferencias Federales Etiquetadas	0	0	0
A3. Financiamiento Neto	0	0	0
<b>B. Egresos Presupuestarios<sup>1</sup> (B = B1+B2)</b>	<b>18,412,164</b>	<b>5,520,963</b>	<b>5,520,934</b>
B1. Gasto No Etiquetado (sin incluir Amortización de la Deuda Pública)	18,412,164	5,520,963	5,520,934
B2. Gasto Etiquetado (sin incluir Amortización de la Deuda Pública)	0	0	0
<b>C. Remanentes del Ejercicio Anterior (C = C1 + C2)</b>			
C1. Remanentes de Ingresos de Libre Disposición aplicados en el periodo			
C2. Remanentes de Transferencias Federales Etiquetadas aplicados en el periodo			
<b>I. Balance Presupuestario (I = A - B + C)</b>	<b>0</b>	<b>0</b>	<b>29</b>
<b>II. Balance Presupuestario sin Financiamiento Neto (II = I - A3)</b>	<b>0</b>	<b>0</b>	<b>29</b>
<b>III. Balance Presupuestario sin Financiamiento Neto y sin Remanentes del Ejercicio Anterior (III= II - C)</b>	<b>0</b>	<b>0</b>	<b>29</b>
Concepto	Aprobado	Devengado	Pagado
<b>E. Intereses, Comisiones y Gastos de la Deuda (E = E1+E2)</b>	<b>0</b>	<b>0</b>	<b>0</b>
E1. Intereses, Comisiones y Gastos de la Deuda con Gasto No Etiquetado	0	0	0
E2. Intereses, Comisiones y Gastos de la Deuda con Gasto Etiquetado	0	0	0
<b>IV. Balance Primario (IV = III + E)</b>	<b>0</b>	<b>0</b>	<b>0</b>
Concepto	Estimado/ Aprobado	Devengado	Recaudado/ Pagado
<b>F. Financiamiento (F = F1 + F2)</b>	<b>0</b>	<b>0</b>	<b>0</b>
F1. Financiamiento con Fuente de Pago de Ingresos de Libre Disposición	0	0	0
F2. Financiamiento con Fuente de Pago de Transferencias Federales Etiquetadas	0	0	0
<b>G. Amortización de la Deuda (G = G1 + G2)</b>	<b>0</b>	<b>0</b>	<b>0</b>
G1. Amortización de la Deuda Pública con Gasto No Etiquetado	0	0	0
G2. Amortización de la Deuda Pública con Gasto Etiquetado	0	0	0
<b>A3. Financiamiento Neto (A3 = F - G)</b>	<b>0</b>	<b>0</b>	<b>0</b>
Concepto	Estimado/ Aprobado	Devengado	Recaudado/ Pagado
A1. Ingresos de Libre Disposición	18,412,164	5,520,963	5,520,963
<b>A3.1 Financiamiento Neto con Fuente de Pago de Ingresos de Libre Disposición (A3.1 = F1 - G1)</b>	<b>0</b>	<b>0</b>	<b>0</b>
F1. Financiamiento con Fuente de Pago de Ingresos de Libre Disposición	0	0	0
G1. Amortización de la Deuda Pública con Gasto No Etiquetado	0	0	0
B1. Gasto No Etiquetado (sin incluir Amortización de la Deuda Pública)	18,412,164	5,520,963	5,520,934
C1. Remanentes de Ingresos de Libre Disposición aplicados en el periodo		0	0
<b>V. Balance Presupuestario de Recursos Disponibles (V = A1 + A3.1 - B1 + C1)</b>	<b>0</b>	<b>0</b>	<b>29</b>
<b>VI. Balance Presupuestario de Recursos Disponibles sin Financiamiento Neto (VI = V - A3.1)</b>	<b>0</b>	<b>0</b>	<b>29</b>
Concepto	Estimado/ Aprobado	Devengado	Recaudado/
A2. Transferencias Federales Etiquetadas	0	0	0
<b>A3.2 Financiamiento Neto con Fuente de Pago de Transferencias Federales Etiquetadas (A3.2 = F2 - G2)</b>	<b>0</b>	<b>0</b>	<b>0</b>
F2. Financiamiento con Fuente de Pago de Transferencias Federales Etiquetadas	0	0	0
G2. Amortización de la Deuda Pública con Gasto Etiquetado	0	0	0
B2. Gasto Etiquetado (sin incluir Amortización de la Deuda Pública)	0	0	0
C2. Remanentes de Transferencias Federales Etiquetadas aplicados en el periodo		0	0
<b>VII. Balance Presupuestario de Recursos Etiquetados (VII = A2 + A3.2 - B2 + C2)</b>	<b>0</b>	<b>0</b>	<b>0</b>
<b>VIII. Balance Presupuestario de Recursos Etiquetados sin Financiamiento Neto (VIII = VII - A3.2)</b>	<b>0</b>	<b>0</b>	<b>0</b>



GOBIERNO DEL ESTADO  
DE OAXACA

**UR 559 Secretaría Ejecutiva del Sistema Estatal de Combate a la Corrupción**  
**Estado Analítico de Ingreso Detallado - LDF**  
**Del 01 de enero al 31 de diciembre de 2024**  
**(PESOS)**

Concepto	Ingreso					Diferencia
	Estimado	Ampliaciones/ (Reducciones)	Modificado	Devengado	Recaudado	
<b>Ingresos de Libre Disposición</b>	<b>0</b>	<b>0</b>	<b>0</b>	<b>0</b>	<b>0</b>	<b>0</b>
A. Impuestos	0	0	0	0	0	0
B. Cuotas y Aportaciones de Seguridad Social	0	0	0	0	0	0
C. Contribuciones de Mejoras	0	0	0	0	0	0
D. Derechos	0	0	0	0	0	0
E. Productos	0	0	0	0	0	0
F. Aprovechamientos	0	0	0	0	0	0
G. Ingresos por Ventas de Bienes y Servicios	0	0	0	0	0	0
H. Participaciones (H=h1+h2+h3+h4+h5+h6+h7+h8+h9+h10+h11)	0	0	0	0	0	0
h1) Fondo General de Participaciones	0	0	0	0	0	0
h2) Fondo de Fomento Municipal	0	0	0	0	0	0
h3) Fondo de Fiscalización y Recaudación	0	0	0	0	0	0
h4) Fondo de Compensación	0	0	0	0	0	0
h5) Fondo de Extracción de Hidrocarburos	0	0	0	0	0	0
h6) Impuesto Especial Sobre Producción y Servicios	0	0	0	0	0	0
h7) 0.136% de la Recaudación Federal Participable	0	0	0	0	0	0
h8) 3.17% Sobre Extracción de Petróleo	0	0	0	0	0	0
h9) Gasolinas y Diésel	0	0	0	0	0	0
h10) Fondo del Impuesto Sobre la Renta	0	0	0	0	0	0
h11) Fondo de Estabilización de los Ingresos de las Entidades Federativas	0	0	0	0	0	0
I. Incentivos Derivados de la Colaboración Fiscal (I=i1+i2+i3+i4+i5)	0	0	0	0	0	0
i1) Tenencia o Uso de Vehículos	0	0	0	0	0	0
i2) Fondo de Compensación ISAN	0	0	0	0	0	0
i3) Impuesto Sobre Automóviles Nuevos	0	0	0	0	0	0
i4) Fondo de Compensación de Repecos-Intermedios	0	0	0	0	0	0
i5) Otros Incentivos Económicos	0	0	0	0	0	0
J. Transferencias	18,412,164	-12,796,782	5,615,381	5,520,963	5,520,963	94,418
K. Convenios	0	0	0	0	0	0
k1) Otros Convenios y Subsidios	0	0	0	0	0	0
L. Otros Ingresos de Libre Disposición (L=l1+l2)	0	0	0	0	0	0
l1) Participaciones en Ingresos Locales	0	0	0	0	0	0
l2) Otros Ingresos de Libre Disposición	0	0	0	0	0	0
<b>I. Total de Ingresos de Libre Disposición (I=A+B+C+D+E+F+G+H+I+J+K+L)</b>	<b>18,412,164</b>	<b>-12,796,782</b>	<b>5,615,381</b>	<b>5,520,963</b>	<b>5,520,963</b>	<b>94,418</b>
<b>Ingresos Excedentes de Ingresos de Libre Disposición</b>						
<b>Transferencias Federales Etiquetadas</b>	<b>0</b>	<b>0</b>	<b>0</b>	<b>0</b>	<b>0</b>	<b>0</b>
A. Aportaciones (A=a1+a2+a3+a4+a5+a6+a7+a8)	0	0	0	0	0	0
a1) Fondo de Aportaciones para la Nómina Educativa y Gasto Operativo	0	0	0	0	0	0
a2) Fondo de Aportaciones para los Servicios de Salud	0	0	0	0	0	0
a3) Fondo de Aportaciones para la Infraestructura Social	0	0	0	0	0	0
a4) Fondo de Aportaciones para el Fortalecimiento de los Municipios y de las Demarcaciones Territoriales del Distrito Federal	0	0	0	0	0	0
a5) Fondo de Aportaciones Múltiples	0	0	0	0	0	0
a6) Fondo de Aportaciones para la Educación Tecnológica y de Adultos	0	0	0	0	0	0
a7) Fondo de Aportaciones para la Seguridad Pública de los Estados y del Distrito Federal	0	0	0	0	0	0
a8) Fondo de Aportaciones para el Fortalecimiento de las Entidades Federativas	0	0	0	0	0	0
B. Convenios (B=b1+b2+b3+b4)	0	0	0	0	0	0
b1) Convenios de Protección Social en Salud	0	0	0	0	0	0
b2) Convenios de Descentralización	0	0	0	0	0	0
b3) Convenios de Reasignación	0	0	0	0	0	0
b4) Otros Convenios y Subsidios	0	0	0	0	0	0
C. Fondos Distintos de Aportaciones (C=c1+c2)	0	0	0	0	0	0
c1) Fondo para Entidades Federativas y Municipios Productores de Hidrocarburos	0	0	0	0	0	0
c2) Fondo Minero	0	0	0	0	0	0
D. Transferencias, Subsidios y Subvenciones, y Pensiones y Jubilaciones	0	0	0	0	0	0
E. Otras Transferencias Federales Etiquetadas	0	0	0	0	0	0
<b>II. Total de Transferencias Federales Etiquetadas (II = A + B + C + D + E)</b>	<b>0</b>	<b>0</b>	<b>0</b>	<b>0</b>	<b>0</b>	<b>0</b>
<b>III. Ingresos Derivados de Financiamientos (III = A)</b>	<b>0</b>	<b>0</b>	<b>0</b>	<b>0</b>	<b>0</b>	<b>0</b>
A. Ingresos Derivados de Financiamientos	0	0	0	0	0	0
<b>IV. Total de Ingresos (IV = I + II + III)</b>	<b>18,412,164</b>	<b>-12,796,782</b>	<b>5,615,381</b>	<b>5,520,963</b>	<b>5,520,963</b>	<b>94,418</b>
<b>Datos Informativos</b>						
1. Ingresos Derivados de Financiamientos con Fuente de Pago de Ingresos de Libre Disposición	0	0	0	0	0	0
2. Ingresos Derivados de Financiamientos con Fuente de Pago de Transferencias Federales Etiquetadas	0	0	0	0	0	0
<b>3. Ingresos Derivados de Financiamientos (3 = 1 + 2)</b>	<b>0</b>	<b>0</b>	<b>0</b>	<b>0</b>	<b>0</b>	<b>0</b>



GOBIERNO DEL ESTADO  
DE OAXACA

**UR 559 Secretaría Ejecutiva del Sistema Estatal de Combate a la Corrupción**  
**Informe Analítico de la Deuda Pública y Otros Pasivos - LDF**  
 Del 1 de enero al 31 de diciembre de 2024  
 (PESOS)

Denominación de la Deuda Pública y Otros Pasivos	Saldo al 31 de diciembre de 2023	Disposiciones del Periodo (e)	Amortizaciones del Periodo (f)	Revaluaciones, Reclasificaciones y Otros Ajustes (g)	Saldo Final del Periodo (h) h=d+e-f+g	Pago de Intereses del Periodo (i)	Pago de Comisiones y demás costos asociados durante el Periodo (j)
<b>1. Deuda Pública (1=A+B)</b>	<b>0</b>	<b>0</b>	<b>0</b>	<b>0</b>	<b>0</b>	<b>0</b>	<b>0</b>
A. Corto Plazo (A=a1+a2+a3)	0	0	0	0	0	0	0
a1) Instituciones de Crédito	0	0	0	0	0	0	0
a2) Títulos y Valores	0	0	0	0	0	0	0
a3) Arrendamientos Financieros	0	0	0	0	0	0	0
B. Largo Plazo (B=b1+b2+b3)	0	0	0	0	0	0	0
b1) Instituciones de Crédito	0	0	0	0	0	0	0
b2) Títulos y Valores	0	0	0	0	0	0	0
b3) Arrendamientos Financieros	0	0	0	0	0	0	0
<b>2. Otros Pasivos</b>	<b>81,954</b>				<b>29,161</b>		
<b>3. Total de la Deuda Pública y Otros Pasivos (3=1+2)</b>	<b>81,954</b>	<b>0</b>	<b>0</b>	<b>0</b>	<b>29,161</b>	<b>0</b>	<b>0</b>
<b>4. Deuda Contingente <sup>1</sup> (Informativo)</b>	<b>0</b>	<b>0</b>	<b>0</b>	<b>0</b>	<b>0</b>	<b>0</b>	<b>0</b>
A. Deuda Contingente 1	0	0	0	0	0	0	0
B. Deuda Contingente 2	0	0	0	0	0	0	0
C. Deuda Contingente XX	0	0	0	0	0	0	0
<b>5. Valor de Instrumentos Bono Cupón Cero <sup>2</sup> (Informativo)</b>	<b>0</b>	<b>0</b>	<b>0</b>	<b>0</b>	<b>0</b>	<b>0</b>	<b>0</b>
A. Instrumento Bono Cupón Cero 1	0	0	0	0	0	0	0
B. Instrumento Bono Cupón Cero 2	0	0	0	0	0	0	0
C. Instrumento Bono Cupón Cero XX	0	0	0	0	0	0	0

<sup>1</sup> Se refiere a cualquier Financiamiento sin fuente o garantía de pago definida, que sea asumida de manera solidaria o subsidiaria por las Entidades Federativas con sus Municipios, organismos descentralizados y empresas de participación estatal mayoritaria y fideicomisos, locales o municipales, y por los Municipios con sus respectivos organismos descentralizados y empresas de participación municipal mayoritaria.

<sup>2</sup> Se refiere al valor del Bono Cupón Cero que respalda el pago de los créditos asociados al mismo (Activo).

Obligaciones a Corto Plazo (k)	Monto Contratado (l)	Plazo Pactado (m)	Tasa de Interés (n)	Comisiones y Costos Relacionados (o)	Tasa Efectiva (p)
<b>6. Obligaciones a Corto Plazo (Informativo)</b>	<b>0</b>	<b>0</b>	<b>0</b>	<b>0</b>	<b>0</b>
A. Crédito 1	0	0	0	0	0
B. Crédito 2	0	0	0	0	0
C. Crédito XX	0	0	0	0	0



GOBIERNO DEL ESTADO DE OAXACA

UR 559 Secretaría Ejecutiva del Sistema Estatal de Combate a la Corrupción  
 Informe Analítico de Obligaciones Diferentes de Financiamientos -LDF  
 Del 1 de enero al 31 de Diciembre de 2024  
 (PESOS)

Denominación de las Obligaciones Diferentes de Financiamiento (c )	Fecha del Contrato (d)	Fecha de inicio de operación del proyecto (e )	Fecha de vencimiento (f)	Monto de la inversión pactado (g)	Plazo pactado (h)	Monto promedio mensual del pago de la contraprestación (i)	Monto promedio mensual del pago de la contraprestación correspondiente al pago de inversión (j)	Monto pagado de la inversión al 31 de Diciembre de 2023 (k)	Monto pagado de la inversión actualizado al 31 de Diciembre de 2023 (l)	Saldo pendiente por pagar de la inversión al 31 de Diciembre de 2023 (m = g - l)
<b>A. Asociaciones Público Privadas (APP's) (A=a+b+c+d)</b>										
a) APP 1										
b) APP 2										
c) APP 3										
d) APP XX										
<b>B. Otros Instrumentos (B=a+b+c+d)</b>										
a) Otro Instrumento 1										
b) Otro Instrumento 2										
c) Otro Instrumento 3										
d) Otro Instrumento XX										
<b>C. Total de Obligaciones Diferentes de Financiamiento (C=A+B)</b>										

No aplica



GOBIERNO DEL ESTADO  
DE OAXACA

**UR 559 Secretaría Ejecutiva del Sistema Estatal de Combate a la Corrupción**  
**Estado Analítico del Ejercicio del Presupuesto de Egresos Detallado - LDF**  
**Clasificación por Objeto del Gasto (Capítulo y Concepto)**

Del 1 de enero al 31 de diciembre de 2024

(PESOS)

Concepto	Egresos					Subejercicio
	Aprobado	Ampliaciones/ (Reducciones)	Modificado	Devengado	Pagado	
<b>I. Gasto No Etiquetado (I=A+B+C+D+E+F+G+H+I)</b>	<b>18,312,163</b>	<b>-12,796,782</b>	<b>5,615,381</b>	<b>5,520,963</b>	<b>5,520,934</b>	<b>94,418</b>
A. Servicios Personales (A=a1+a2+a3+a4+a5+a6+a7)	0	0	0	0	0	0
a1) Remuneraciones al Personal de Carácter Permanente	0	0	0	0	0	0
a2) Remuneraciones al Personal de Carácter Transitorio	0	0	0	0	0	0
a3) Remuneraciones Adicionales y Especiales	0	0	0	0	0	0
a4) Seguridad Social	0	0	0	0	0	0
a5) Otras Prestaciones Sociales y Económicas	0	0	0	0	0	0
a6) Previsiones	0	0	0	0	0	0
a7) Pago de Estimulos a Servidores Públicos	0	0	0	0	0	0
B. Materiales y Suministros (B=b1+b2+b3+b4+b5+b6+b7+b8+b9)	0	0	0	0	0	0
b1) Materiales de Administración, Emisión de Documentos y Artículos Oficiales	0	0	0	0	0	0
b2) Alimentos y Utensilios	0	0	0	0	0	0
b3) Materias Primas y Materiales de Producción y Comercialización	0	0	0	0	0	0
b4) Materiales y Artículos de Construcción y de Reparación	0	0	0	0	0	0
b5) Productos Químicos, Farmacéuticos y de Laboratorio	0	0	0	0	0	0
b6) Combustibles, Lubricantes y Aditivos	0	0	0	0	0	0
b7) Vestuario, Blancos, Prendas de Protección y Artículos Deportivos	0	0	0	0	0	0
b8) Materiales y Suministros Para Seguridad	0	0	0	0	0	0
b9) Herramientas, Refacciones y Accesorios Menores	0	0	0	0	0	0
C. Servicios Generales (C=c1+c2+c3+c4+c5+c6+c7+c8+c9)	0	0	0	0	0	0
c1) Servicios Básicos	0	0	0	0	0	0
c2) Servicios de Arrendamiento	0	0	0	0	0	0
c3) Servicios Profesionales, Científicos, Técnicos y Otros Servicios	0	0	0	0	0	0
c4) Servicios Financieros, Bancarios y Comerciales	0	0	0	0	0	0
c5) Servicios de Instalación, Reparación, Mantenimiento y Conservación	0	0	0	0	0	0
c6) Servicios de Comunicación Social y Publicidad	0	0	0	0	0	0
c7) Servicios de Traslado y Viáticos	0	0	0	0	0	0
c8) Servicios Oficiales	0	0	0	0	0	0
c9) Otros Servicios Generales	0	0	0	0	0	0
D. Transferencias, Asignaciones, Subsidios y Otras Ayudas (D=d1+d2+d3+d4+d5+d6+d7+d8+d9)	17,978,950	-12,463,569	5,615,381	5,520,963	5,520,934	94,418
d1) Transferencias Internas y Asignaciones al Sector Público	17,885,433	-12,331,593	5,553,840	5,459,422	5,459,393	94,418
d2) Transferencias al Resto del Sector Público	0	0	0	0	0	0
d3) Subsidios y Subvenciones	0	0	0	0	0	0
d4) Ayudas Sociales	0	0	0	0	0	0
d5) Pensiones y Jubilaciones	93,517	-131,976	61,541	61,541	61,541	0
d6) Transferencias a Fideicomisos, Mandatos y Otros Análogos	0	0	0	0	0	0
d7) Transferencias a la Seguridad Social	0	0	0	0	0	0
d8) Donativos	0	0	0	0	0	0
d9) Transferencias al Exterior	0	0	0	0	0	0
E. Bienes Muebles, Inmuebles e Intangibles (E=e1+e2+e3+e4+e5+e6+e7+e8+e9)	333,213	-333,213	0	0	0	0
e1) Mobiliario y Equipo de Administración	0	0	0	0	0	0
e2) Mobiliario y Equipo Educativo y Recreativo	0	0	0	0	0	0
e3) Equipo e Instrumental Médico y de Laboratorio	0	0	0	0	0	0
e4) Vehículos y Equipo de Transporte	333,213	-333,213	0	0	0	0
e5) Equipo de Defensa y Seguridad	0	0	0	0	0	0
e6) Maquinaria, Otros Equipos y Herramientas	0	0	0	0	0	0
e7) Activos Biológicos	0	0	0	0	0	0
e8) Bienes Inmuebles	0	0	0	0	0	0
e9) Activos Intangibles	0	0	0	0	0	0
F. Inversión Pública (F=f1+f2+f3)	0	0	0	0	0	0
f1) Obra Pública en Bienes de Dominio Público	0	0	0	0	0	0
f2) Obra Pública en Bienes Propios	0	0	0	0	0	0
f3) Proyectos Productivos y Acciones de Fomento	0	0	0	0	0	0
G. Inversiones Financieras y Otras Provisiones (G=g1+g2+g3+g4+g5+g6+g7)	0	0	0	0	0	0
g1) Inversiones Para el Fomento de Actividades Productivas	0	0	0	0	0	0
g2) Acciones y Participaciones de Capital	0	0	0	0	0	0
g3) Compra de Títulos y Valores	0	0	0	0	0	0
g4) Concesión de Préstamos	0	0	0	0	0	0
g5) Inversiones en Fideicomisos, Mandatos y Otros Análogos	0	0	0	0	0	0
Fideicomiso de Desastres Naturales (Informativo)	0	0	0	0	0	0
g6) Otras Inversiones Financieras	0	0	0	0	0	0
g7) Provisiones para Contingencias y Otras Erogaciones Especiales	0	0	0	0	0	0
H. Participaciones y Aportaciones (H=h1+h2+h3)	0	0	0	0	0	0
h1) Participaciones	0	0	0	0	0	0
h2) Aportaciones	0	0	0	0	0	0
h3) Convenios	0	0	0	0	0	0
I. Deuda Pública (I=i1+i2+i3+i4+i5+i6+i7)	0	0	0	0	0	0
i1) Amortización de la Deuda Pública	0	0	0	0	0	0
i2) Intereses de la Deuda Pública	0	0	0	0	0	0
i3) Comisiones de la Deuda Pública	0	0	0	0	0	0
i4) Gastos de la Deuda Pública	0	0	0	0	0	0
i5) Costo por Coberturas	0	0	0	0	0	0
i6) Apoyos Financieros	0	0	0	0	0	0
i7) Adeudos de Ejercicios Fiscales Anteriores (ADEFAS)	0	0	0	0	0	0

Concepto	Egresos					Subejercicio
	Aprobado	Ampliaciones/ (Reducciones)	Modificado	Devengado	Pagado	
<b>II. Gasto Etiquetado (II=A+B+C+D+E+F+G+H+I)</b>	<b>0</b>	<b>0</b>	<b>0</b>	<b>0</b>	<b>0</b>	<b>0</b>
A. Servicios Personales (A=a1+a2+a3+a4+a5+a6+a7)	0	0	0	0	0	0
a1) Remuneraciones al Personal de Carácter Permanente	0	0	0	0	0	0
a2) Remuneraciones al Personal de Carácter Transitorio	0	0	0	0	0	0
a3) Remuneraciones Adicionales y Especiales	0	0	0	0	0	0
a4) Seguridad Social	0	0	0	0	0	0
a5) Otras Prestaciones Sociales y Económicas	0	0	0	0	0	0
a6) Previsiones	0	0	0	0	0	0
a7) Pago de Estímulos a Servidores Públicos	0	0	0	0	0	0
B. Materiales y Suministros (B=b1+b2+b3+b4+b5+b6+b7+b8+b9)	0	0	0	0	0	0
b1) Materiales de Administración, Emisión de Documentos y Artículos Oficiales	0	0	0	0	0	0
b2) Alimentos y Utensilios	0	0	0	0	0	0
b3) Materias Primas y Materiales de Producción y Comercialización	0	0	0	0	0	0
b4) Materiales y Artículos de Construcción y de Reparación	0	0	0	0	0	0
b5) Productos Químicos, Farmacéuticos y de Laboratorio	0	0	0	0	0	0
b6) Combustibles, Lubricantes y Aditivos	0	0	0	0	0	0
b7) Vestuario, Blancos, Prendas de Protección y Artículos Deportivos	0	0	0	0	0	0
b8) Materiales y Suministros Para Seguridad	0	0	0	0	0	0
b9) Herramientas, Refacciones y Accesorios Menores	0	0	0	0	0	0
C. Servicios Generales (C=c1+c2+c3+c4+c5+c6+c7+c8+c9)	0	0	0	0	0	0
c1) Servicios Básicos	0	0	0	0	0	0
c2) Servicios de Arrendamiento	0	0	0	0	0	0
c3) Servicios Profesionales, Científicos, Técnicos y Otros Servicios	0	0	0	0	0	0
c4) Servicios Financieros, Bancarios y Comerciales	0	0	0	0	0	0
c5) Servicios de Instalación, Reparación, Mantenimiento y Conservación	0	0	0	0	0	0
c6) Servicios de Comunicación Social y Publicidad	0	0	0	0	0	0
c7) Servicios de Traslado y Viáticos	0	0	0	0	0	0
c8) Servicios Oficiales	0	0	0	0	0	0
c9) Otros Servicios Generales	0	0	0	0	0	0
D. Transferencias, Asignaciones, Subsidios y Otras Ayudas (D=d1+d2+d3+d4+d5+d6+d7+d8+d9)	0	0	0	0	0	0
d1) Transferencias Internas y Asignaciones al Sector Público	0	0	0	0	0	0
d2) Transferencias al Resto del Sector Público	0	0	0	0	0	0
d3) Subsidios y Subvenciones	0	0	0	0	0	0
d4) Ayudas Sociales	0	0	0	0	0	0
d5) Pensiones y Jubilaciones	0	0	0	0	0	0
d6) Transferencias a Fideicomisos, Mandatos y Otros Análogos	0	0	0	0	0	0
d7) Transferencias a la Seguridad Social	0	0	0	0	0	0
d8) Donativos	0	0	0	0	0	0
d9) Transferencias al Exterior	0	0	0	0	0	0
E. Bienes Muebles, Inmuebles e Intangibles (E=e1+e2+e3+e4+e5+e6+e7+e8+e9)	0	0	0	0	0	0
e1) Mobiliario y Equipo de Administración	0	0	0	0	0	0
e2) Mobiliario y Equipo Educativo y Recreativo	0	0	0	0	0	0
e3) Equipo e Instrumental Médico y de Laboratorio	0	0	0	0	0	0
e4) Vehículos y Equipo de Transporte	0	0	0	0	0	0
e5) Equipo de Defensa y Seguridad	0	0	0	0	0	0
e6) Maquinaria, Otros Equipos y Herramientas	0	0	0	0	0	0
e7) Activos Biológicos	0	0	0	0	0	0
e8) Bienes Inmuebles	0	0	0	0	0	0
e9) Activos Intangibles	0	0	0	0	0	0
F. Inversión Pública (F=f1+f2+f3)	0	0	0	0	0	0
f1) Obra Pública en Bienes de Dominio Público	0	0	0	0	0	0
f2) Obra Pública en Bienes Propios	0	0	0	0	0	0
f3) Proyectos Productivos y Acciones de Fomento	0	0	0	0	0	0
G. Inversiones Financieras y Otras Provisiones (G=g1+g2+g3+g4+g5+g6+g7)	0	0	0	0	0	0
g1) Inversiones Para el Fomento de Actividades Productivas	0	0	0	0	0	0
g2) Acciones y Participaciones de Capital	0	0	0	0	0	0
g3) Compra de Títulos y Valores	0	0	0	0	0	0
g4) Concesión de Préstamos	0	0	0	0	0	0
g5) Inversiones en Fideicomisos, Mandatos y Otros Análogos	0	0	0	0	0	0
Fideicomiso de Desastres Naturales (Informativo)	0	0	0	0	0	0
g6) Otras Inversiones Financieras	0	0	0	0	0	0
g7) Provisiones para Contingencias y Otras Erogaciones Especiales	0	0	0	0	0	0
H. Participaciones y Aportaciones (H=h1+h2+h3)	0	0	0	0	0	0
h1) Participaciones	0	0	0	0	0	0
h2) Aportaciones	0	0	0	0	0	0
h3) Convenios	0	0	0	0	0	0
I. Deuda Pública (I=i1+i2+i3+i4+i5+i6+i7)	0	0	0	0	0	0
i1) Amortización de la Deuda Pública	0	0	0	0	0	0
i2) Intereses de la Deuda Pública	0	0	0	0	0	0
i3) Comisiones de la Deuda Pública	0	0	0	0	0	0
i4) Gastos de la Deuda Pública	0	0	0	0	0	0
i5) Costo por Coberturas	0	0	0	0	0	0
i6) Apoyos Financieros	0	0	0	0	0	0
i7) Adeudos de Ejercicios Fiscales Anteriores (ADEFAS)	0	0	0	0	0	0
<b>III. Total de Egresos (III = I + II)</b>	<b>18,312,163</b>	<b>-12,796,782</b>	<b>5,615,381</b>	<b>5,520,963</b>	<b>5,520,934</b>	<b>94,418</b>



GOBIERNO DEL ESTADO  
DE OAXACA

**UR 559 Secretaría Ejecutiva del Sistema Estatal de Combate a la Corrupción**  
**Estado Analítico del Ejercicio del Presupuesto de Egresos Detallado - LDF**  
**Clasificación Administrativa**  
**Del 01 de enero al 31 de diciembre de 2024**  
**(PESOS)**

Concepto	Egresos					Subejercicio
	Aprobado	Ampliaciones/ (Reducciones)	Modificado	Devengado	Pagado	
<b>I. Gasto No Etiquetado (I=A+B+C+D+E+F+G+H)</b>	<b>18,412,164</b>	<b>-12,796,782</b>	<b>5,615,381</b>	<b>5,520,963</b>	<b>5,520,934</b>	<b>94,418</b>
A. Secretaría Ejecutiva del Sistema Estatal de Combate a la Corrupción	18,412,164	-12,796,782	5,615,381	5,520,963	5,520,934	94,418
<b>II. Gasto Etiquetado (II=A+B+C+D+E+F+G+H)</b>	<b>0</b>	<b>0</b>	<b>0</b>	<b>0</b>	<b>0</b>	<b>0</b>
A. Secretaría Ejecutiva del Sistema Estatal de Combate a la Corrupción	0	0	0	0	0	0
<b>III. Total de Egresos (III = I + II)</b>	<b>18,412,164</b>	<b>-12,796,782</b>	<b>5,615,381</b>	<b>5,520,963</b>	<b>5,520,934</b>	<b>94,418</b>





GOBIERNO DEL ESTADO  
DE OAXACA

**UR 559 Secretaría Ejecutiva del Sistema Estatal de Combate a la Corrupción**  
**Estado Analítico del Ejercicio del Presupuesto de Egresos Detallado - LDF**  
**Clasificación Funcional (Finalidad y Función)**  
**Del 1 de enero al 31 de diciembre de 2024**

Concepto	Egresos					Subejercicio
	Aprobado	Ampliaciones/ (Reducciones)	Modificado	Devengado	Pagado	
<b>I. Gasto No Etiquetado (I=A+B+C+D)</b>	<b>18,412,164</b>	<b>-12,796,782</b>	<b>5,615,381</b>	<b>5,520,963</b>	<b>5,520,934</b>	<b>94,418</b>
<b>A. Gobierno (A=a1+a2+a3+a4+a5+a6+a7+a8)</b>	<b>18,412,164</b>	<b>-12,796,782</b>	<b>5,615,381</b>	<b>5,520,963</b>	<b>5,520,934</b>	<b>94,418</b>
a1) Legislación	0	0	0	0	0	0
a2) Justicia	0	0	0	0	0	0
a3) Coordinación de la Política de Gobierno	0	0	0	0	0	0
a4) Relaciones Exteriores	0	0	0	0	0	0
a5) Asuntos Financieros y Hacendarios	0	0	0	0	0	0
a6) Seguridad Nacional	0	0	0	0	0	0
a7) Asuntos de Orden Público y de Seguridad Interior	0	0	0	0	0	0
a8) Otros Servicios Generales	18,412,164	-12,796,782	5,615,381	5,520,963	5,520,934	94,418
<b>B. Desarrollo Social (B=b1+b2+b3+b4+b5+b6+b7)</b>	<b>0</b>	<b>0</b>	<b>0</b>	<b>0</b>	<b>0</b>	<b>0</b>
b1) Protección Ambiental	0	0	0	0	0	0
b2) Vivienda y Servicios a la Comunidad	0	0	0	0	0	0
b3) Salud	0	0	0	0	0	0
b4) Recreación, Cultura y Otras Manifestaciones Sociales	0	0	0	0	0	0
b5) Educación	0	0	0	0	0	0
b6) Protección Social	0	0	0	0	0	0
b7) Otros Asuntos Sociales	0	0	0	0	0	0
<b>C. Desarrollo Económico (C=c1+c2+c3+c4+c5+c6+c7+c8+c9)</b>	<b>0</b>	<b>0</b>	<b>0</b>	<b>0</b>	<b>0</b>	<b>0</b>
c1) Asuntos Económicos, Comerciales y Laborales en General	0	0	0	0	0	0
c2) Agropecuaria, Silvicultura, Pesca y Caza	0	0	0	0	0	0
c3) Combustibles y Energía	0	0	0	0	0	0
c4) Minería, Manufacturas y Construcción	0	0	0	0	0	0
c5) Transporte	0	0	0	0	0	0
c6) Comunicaciones	0	0	0	0	0	0
c7) Turismo	0	0	0	0	0	0
c8) Ciencia, Tecnología e Innovación	0	0	0	0	0	0
c9) Otras Industrias y Otros Asuntos Económicos	0	0	0	0	0	0
<b>D. Otras No Clasificadas en Funciones Anteriores (D=d1+d2+d3+d4)</b>	<b>0</b>	<b>0</b>	<b>0</b>	<b>0</b>	<b>0</b>	<b>0</b>
d1) Transacciones de la Deuda Pública / Costo Financiero de la Deuda	0	0	0	0	0	0
d2) Transferencias, Participaciones y Aportaciones Entre Diferentes Niveles y Órdenes de Gobierno	0	0	0	0	0	0
d3) Saneamiento del Sistema Financiero	0	0	0	0	0	0
d4) Adeudos de Ejercicios Fiscales Anteriores	0	0	0	0	0	0
<b>II. Gasto Etiquetado (II=A+B+C+D)</b>	<b>0</b>	<b>0</b>	<b>0</b>	<b>0</b>	<b>0</b>	<b>0</b>
<b>A. Gobierno (A=a1+a2+a3+a4+a5+a6+a7+a8)</b>	<b>0</b>	<b>0</b>	<b>0</b>	<b>0</b>	<b>0</b>	<b>0</b>
a1) Legislación	0	0	0	0	0	0
a2) Justicia	0	0	0	0	0	0
a3) Coordinación de la Política de Gobierno	0	0	0	0	0	0
a4) Relaciones Exteriores	0	0	0	0	0	0
a5) Asuntos Financieros y Hacendarios	0	0	0	0	0	0
a6) Seguridad Nacional	0	0	0	0	0	0
a7) Asuntos de Orden Público y de Seguridad Interior	0	0	0	0	0	0
a8) Otros Servicios Generales	0	0	0	0	0	0
<b>B. Desarrollo Social (B=b1+b2+b3+b4+b5+b6+b7)</b>	<b>0</b>	<b>0</b>	<b>0</b>	<b>0</b>	<b>0</b>	<b>0</b>
b1) Protección Ambiental	0	0	0	0	0	0
b2) Vivienda y Servicios a la Comunidad	0	0	0	0	0	0
b3) Salud	0	0	0	0	0	0
b4) Recreación, Cultura y Otras Manifestaciones Sociales	0	0	0	0	0	0
b5) Educación	0	0	0	0	0	0
b6) Protección Social	0	0	0	0	0	0
b7) Otros Asuntos Sociales	0	0	0	0	0	0
<b>C. Desarrollo Económico (C=c1+c2+c3+c4+c5+c6+c7+c8+c9)</b>	<b>0</b>	<b>0</b>	<b>0</b>	<b>0</b>	<b>0</b>	<b>0</b>
c1) Asuntos Económicos, Comerciales y Laborales en General	0	0	0	0	0	0
c2) Agropecuaria, Silvicultura, Pesca y Caza	0	0	0	0	0	0
c3) Combustibles y Energía	0	0	0	0	0	0
c4) Minería, Manufacturas y Construcción	0	0	0	0	0	0
c5) Transporte	0	0	0	0	0	0
c6) Comunicaciones	0	0	0	0	0	0
c7) Turismo	0	0	0	0	0	0
c8) Ciencia, Tecnología e Innovación	0	0	0	0	0	0
c9) Otras Industrias y Otros Asuntos Económicos	0	0	0	0	0	0
<b>D. Otras No Clasificadas en Funciones Anteriores (D=d1+d2+d3+d4)</b>	<b>0</b>	<b>0</b>	<b>0</b>	<b>0</b>	<b>0</b>	<b>0</b>
d1) Transacciones de la Deuda Pública / Costo Financiero de la Deuda	0	0	0	0	0	0
d2) Transferencias, Participaciones y Aportaciones Entre Diferentes Niveles y Órdenes de Gobierno	0	0	0	0	0	0
d3) Saneamiento del Sistema Financiero	0	0	0	0	0	0
d4) Adeudos de Ejercicios Fiscales Anteriores	0	0	0	0	0	0
<b>III. Total de Egresos (III = I + II)</b>	<b>18,412,164</b>	<b>-12,796,782</b>	<b>5,615,381</b>	<b>5,520,963</b>	<b>5,520,934</b>	<b>94,418</b>



GOBIERNO DEL ESTADO  
DE OAXACA

**UR 559 Secretaría Ejecutiva del Sistema Estatal de Combate a la Corrupción**  
**Estado Analítico del Ejercicio del Presupuesto de Egresos Detallado - LDF**  
**Clasificación de Servicios Personales por Categoría**  
**Del 01 de enero al 31 de diciembre de 2024**

(PESOS)

Concepto	Egresos					Subejercicio
	Aprobado	Ampliaciones/ (Reducciones)	Modificado	Devengado	Pagado	
<b>I. Gasto No Etiquetado (I=A+B+C+D+E+F)</b>	<b>7,840,928</b>	<b>-5,328,059</b>	<b>2,512,869</b>	<b>2,512,869</b>	<b>2,512,868</b>	<b>0</b>
A. Personal Administrativo	7,840,928	-5,328,059	2,512,869	2,512,869	2,512,868	0
B. Magisterio	0	0	0	0	0	0
C. Servicios de Salud (C=c1+c2)	0	0	0	0	0	0
c1) Personal Administrativo	0	0	0	0	0	0
c2) Personal Médico, paramédico y afín	0	0	0	0	0	0
D. Seguridad Pública	0	0	0	0	0	0
E. Gastos asociados a la implementación de nuevas leyes federales o reformas a las mismas (E=e1+e2)	0	0	0	0	0	0
e1) Nombre del Programa o Ley 1	0	0	0	0	0	0
e2) Nombre del Programa o Ley 2	0	0	0	0	0	0
F. Sentencias laborales definitivas	0	0	0	0	0	0
<b>II. Gasto Etiquetado (I=A+B+C+D+E+F)</b>	<b>0</b>	<b>0</b>	<b>0</b>	<b>0</b>	<b>0</b>	<b>0</b>
A. Personal Administrativo	0	0	0	0	0	0
B. Magisterio	0	0	0	0	0	0
C. Servicios de Salud (C=c1+c2)	0	0	0	0	0	0
c1) Personal Administrativo	0	0	0	0	0	0
c2) Personal Médico, paramédico y afín	0	0	0	0	0	0
D. Seguridad Pública	0	0	0	0	0	0
E. Gastos asociados a la implementación de nuevas leyes federales o reformas a las mismas (E=e1+e2)	0	0	0	0	0	0
e1) Nombre del Programa o Ley 1	0	0	0	0	0	0
e2) Nombre del Programa o Ley 2	0	0	0	0	0	0
F. Sentencias laborales definitivas	0	0	0	0	0	0
<b>III. Total de Gasto en Servicios Personales (III = I + II)</b>	<b>7,840,928</b>	<b>-5,328,059</b>	<b>2,512,869</b>	<b>2,512,869</b>	<b>2,512,868</b>	<b>0</b>



GOBIERNO DEL ESTADO DE OAXACA

UR 559 Secretaría Ejecutiva del Sistema Estatal de Combate a la Corrupción  
Informe sobre Estudios Actuariales - LDF

	Pensiones y jubilaciones	Salud	Riesgos de trabajo	Invalidez y vida	Otras prestaciones sociales
<p><b>Tipo de Sistema</b> Prestación laboral o Fondo general para trabajadores del estado o municipio Beneficio definido, Contribución definida o Mixto</p> <p><b>Población afiliada</b> Activos Edad máxima Edad mínima Edad promedio Pensionados y Jubilados Edad máxima Edad mínima Edad promedio Beneficiarios Promedio de años de servicio (trabajadores activos) Aportación individual al plan de pensión como % del salario Aportación del ente público al plan de pensión como % del salario Crecimiento esperado de los pensionados y jubilados (como %) Crecimiento esperado de los activos (como %) Edad de Jubilación o Pensión Esperanza de vida</p> <p><b>Ingresos del Fondo</b> Ingresos Anuales al Fondo de Pensiones</p> <p><b>Nómina anual</b> Activos Pensionados y Jubilados Beneficiarios de Pensionados y Jubilados</p> <p><b>Monto mensual por pensión</b> Máximo Mínimo Promedio</p> <p><b>Monto de la reserva</b></p> <p><b>Valor presente de las obligaciones</b> Pensiones y Jubilaciones en curso de pago Generación actual Generaciones futuras</p> <p><b>Valor presente de las contribuciones asociadas a los sueldos futuros de cotización X%</b> Generación actual Generaciones futuras</p> <p><b>Valor presente de aportaciones futuras</b> Generación actual Generaciones futuras Otros Ingresos</p> <p><b>Déficit/superávit actuarial</b> Generación actual Generaciones futuras</p> <p><b>Periodo de suficiencia</b> Año de descapitalización Tasa de rendimiento</p> <p><b>Estudio actuarial</b> Año de elaboración del estudio actuarial Empresa que elaboró el estudio actuarial</p>					

No aplica



GOBIERNO DEL ESTADO  
DE OAXACA

# **ARCHIVO GENERAL DEL ESTADO DE OAXACA**

**(Entidades Paraestatales y Fideicomisos No Empresariales y No Financieros)**



## I. RESULTADOS GENERALES

---

### Informe de actividades del Cuarto trimestre AGEO 2024 y resultados anuales

---

#### 1. Capacitaciones

Se realizaron capacitaciones y asesorías técnicas, con la finalidad de alinear a los Sujetos Obligados del Estado de Oaxaca, tanto del Poder Ejecutivo, Municipios y Organismos Autónomos a la Ley General de Archivos y a la Ley de Archivos para el Estado de Oaxaca. Este esfuerzo se ha centrado en la eliminación de fondos acumulados, lo que resulta en una reducción de costos operativos para la administración pública y en el cumplimiento de las leyes en materia de archivos, transparencia y protección de datos personales.

Así mismo, se han solicitado capacitaciones dirigidas al personal del AGEO, con la finalidad de actualizar conocimientos, generar reflexiones y discusiones en torno de las labores archivísticas.

---

#### Capacitaciones impartidas:

- Octubre 2024

Capacitaciones impartidas: 19 con un total de 279 participantes. Asesorías impartidas: 11 con un total 76 participantes.

Capacitaciones recibidas: 3 impartidas por AGEO, SM e INAI-IACIP de manera virtual.

Bajas documentales: 1 procedimiento realizado por SEGO.

Diagnósticos de archivos municipales: 1 Salina Cruz, Oaxaca.

“Cuarto Informe Trimestral Enero - Diciembre del Ejercicio 2024”



GOBIERNO DEL ESTADO  
DE OAXACA



**AGEO**  
ARCHIVO GENERAL  
DEL ESTADO DE OAXACA

- Noviembre 2024

Capacitaciones impartidas: 17 con un total de 365 participantes. Asesorías impartidas: 10 con un total de 84 participantes.

Capacitaciones recibidas: 3 impartidas por OGAIPO, SEP y Secretaría de las Mujeres de manera presencial y virtual.

Bajas documentales: 4 procedimientos realizados por UNSIS, CCS, SECTUR Y SESIPINNA.

- Diciembre 2024

Capacitaciones impartidas: 18 con un total de 493 participantes. Asesorías impartidas: 6 con un total de 72 participantes.

Capacitaciones recibidas: 2 impartidas por ALA de manera virtual

Bajas documentales: 1 procedimiento realizado por AGEO.

Diagnósticos de archivos municipales: 1 San Juan Guichicovi, Oaxaca.

---

#### Resultados del trimestre:

- Capacitaciones impartidas: 54 con un total de 1,137 participantes.
- Asesorías impartidas: 27 con un total de 232 participantes.
- Capacitaciones recibidas: 8
- Diagnósticos realizados: 2

#### Validaciones del trimestre:

- Guía de Archivo: 5.
- Inventario Documental: 8.
- Cumplimiento de índices clasificados como reservados: 4.
- Autorizar las bajas documentales: 12.

#### Avances alcanzados de validaciones anualmente:

- Cuadros Generales de Clasificación: 32.
- Catálogos de Disposición Documental: 28.
- Guía de Archivo: 5.
- Inventario Documental: 8.
- Índices clasificados como reservados: 4.
- Bajas documentales: 12.

“Cuarto Informe Trimestral Enero - Diciembre del Ejercicio 2024”



Total: 89 validaciones.

## 2. Digitalización de archivos

Octubre	Noviembre	Diciembre
450 tomas digitales	505 tomas digitales.	200 tomas digitales

Resultados del trimestre:

- 1,152 tomas digitales.

Avance anual de Digitalización:

- 7152 tomas digitales.

## 3. Consulta de materiales a usuarios externos

Durante el cuarto trimestre del año 2024, se realizó un trabajo de actualización de instrumentos de control y consulta de los catálogos que alberga el Archivo Histórico Central, con la normatividad vigente en materia de archivos, desarrollando procesos archivísticos intelectuales y mecánicos orientados a identificar, clasificar, ordenar y describir los expedientes, logrando una fluida consulta de los usuarios en la sala de investigadores, obteniendo los siguientes números.

Octubre	Noviembre	Diciembre
211 consultas a distancia y presenciales	301 consultas a distancia y presenciales	293 consultas a distancia y presenciales

Resultados del trimestre:

- 805 consultas documentales, favoreciendo a 101 usuarios (54 mujeres y 47 hombres).



Avance anual de consulta:

- 6,055 consultas a distancia y presenciales, favoreciendo a 845 usuarios (395 mujeres y 450 hombres).

#### 4. Conservación

##### a) Diagnósticos

Durante los meses de octubre, noviembre y diciembre, se diagnosticaron los documentos que se resguardan en el Archivo Histórico Central del AGEO, para determinar los procesos por los cuales serán intervenidos.

Diagnóstico de documentos		
Octubre	Noviembre	Diciembre
662	553	204

---

Resultados del trimestre:

- 1,419 diagnósticos.

##### b) Estabilización

Durante los meses de octubre, noviembre y diciembre, se realizó la limpieza mecánica de los expedientes, que consiste en la limpieza con brocha, bisturí, aspiradora y polvo de goma, para eliminar polvo, esporas de hongos y suciedad, además de la eliminación de alfileres, clips, grapas, remaches y broches metálicos oxidados.

Estabilización de documentos		
Octubre	Noviembre	Diciembre
259	131	0





---

Resultados del trimestre:

- 390 estabilizaciones.

c) Restauración

Los procesos realizados en el área de restauración son muy complejos, por lo que pueden llevar mucho tiempo desarrollarlos, desde días, meses o años. Por lo que durante los últimos tres meses del año se concluyó con la restauración de un plano de Oaxaca de 1887, se continuarán los trabajos de restauración en proceso para el 2025.

Metas alcanzadas anualmente de conservación:

- Diagnósticos: 3898
  - Estabilización: 4101
  - Restauración: 1
- Total: 8000.

5. Difusión

En este último trimestre se realizaron 12 visitas guiadas, favoreciendo a 66 usuarios (36 mujeres y 30 hombres).

Metas alcanzadas anualmente en difusión:

Visitas guiadas: 36, favoreciendo a 941 usuarios (465 mujeres y 476 hombres).

**Gobierno del Estado de Oaxaca**  
**UR: 576 - ARCHIVO GENERAL DEL ESTADO DE OAXACA**  
**Estado de Actividades**  
**Del 1° de enero al 31 de diciembre de 2024 y 2023**  
**(Cifras en Pesos)**



CONCEPTO	2024	2023
<b>INGRESOS Y OTROS BENEFICIOS</b>		
<b>INGRESOS DE GESTIÓN</b>	0	0
IMPUESTOS	0	0
CUOTAS Y APORTACIONES DE SEGURIDAD SOCIAL	0	0
CONTRIBUCIONES DE MEJORAS	0	0
DERECHOS	0	0
PRODUCTOS	0	0
APROVECHAMIENTOS	0	0
INGRESOS POR VENTA DE BIENES Y PRESTACIÓN DE SERVICIOS	0	0
<b>PARTICIPACIONES, APORTACIONES, CONVENIOS, INCENTIVOS DERIVADOS DE LA COLABORACIÓN FISCAL, FONDOS DISTINTOS DE APORTACIONES, TRANSFERENCIAS, ASIGNACIONES, SUBSIDIOS Y SUBVENCIONES, INCENTIVOS DERIVADOS DE LA COLABORACIÓN FISCAL Y FONDOS DISTINTOS DE APORTACIONES</b>	<b>14,973,037</b>	<b>1,703,876</b>
TRANSFERENCIAS, ASIGNACIONES, SUBSIDIOS Y SUBVENCIONES, Y PENSIONES Y JUBILACIONES	0	0
<b>OTROS INGRESOS Y BENEFICIOS</b>	<b>14,973,037</b>	<b>1,703,876</b>
INGRESOS FINANCIEROS	0	0
INCREMENTO POR VARIACIÓN DE INVENTARIOS	0	0
DISMINUCIÓN DEL EXCESO DE ESTIMACIONES POR PÉRDIDA O DETERIORO U OBSOLESCENCIA	0	0
DISMINUCIÓN DEL EXCESO DE PROVISIONES	0	0
OTROS INGRESOS Y BENEFICIOS VARIOS	0	0
<b>TOTAL DE INGRESOS Y OTROS BENEFICIOS</b>	<b>14,973,037</b>	<b>1,703,876</b>
<b>GASTOS Y OTRAS PERDIDAS</b>		
<b>GASTOS DE FUNCIONAMIENTO</b>	0	0
SERVICIOS PERSONALES	0	0
MATERIALES Y SUMINISTROS	0	0
SERVICIOS GENERALES	0	0
<b>TRANSFERENCIAS, ASIGNACIONES, SUBSIDIOS Y OTRAS AYUDAS</b>	<b>14,954,237</b>	<b>1,703,876</b>
TRANSFERENCIAS INTERNAS Y ASIGNACIONES AL SECTOR PÚBLICO	14,954,237	1,703,876
TRANSFERENCIAS AL RESTO DEL SECTOR PÚBLICO	0	0
SUBSIDIOS Y SUBVENCIONES	0	0
AYUDAS SOCIALES	0	0
PENSIONES Y JUBILACIONES	0	0
TRANSFERENCIAS A FIDEICOMISOS, MANDATOS Y CONTRATO ANÁLOGOS	0	0
TRANSFERENCIAS A LA SEGURIDAD SOCIAL	0	0
DONATIVOS	0	0
TRANSFERENCIAS AL EXTERIOR	0	0
<b>PARTICIPACIONES Y APORTACIONES</b>	0	0
PARTICIPACIONES	0	0
APORTACIONES	0	0
CONVENIOS	0	0
<b>INTERESES, COMISIONES Y OTROS GASTOS DE LA DEUDA PÚBLICA</b>	0	0
INTERESES DE LA DEUDA PÚBLICA	0	0
COMISIONES DE LA DEUDA PÚBLICA	0	0
GASTOS DE LA DEUDA PÚBLICA	0	0
COSTO POR COBERTURAS	0	0
APOYOS FINANCIEROS	0	0
<b>OTROS GASTOS Y PÉRDIDAS EXTRAORDINARIAS</b>	<b>2,322,113</b>	0
ESTIMACIONES, DEPRECIACIONES, DETERIOROS, OBSOLESCENCIA Y AMORTIZACIONES	2,322,113	0
PROVISIONES	0	0
DISMINUCIÓN DE INVENTARIOS	0	0
AUMENTO POR INSUFICIENCIA DE ESTIMACIONES POR PÉRDIDA O DETERIORO U OBSOLESCENCIA	0	0
AUMENTO POR INSUFICIENCIA DE PROVISIONES	0	0
OTROS GASTOS	0	0
<b>INVERSIÓN PÚBLICA</b>	0	0
INVERSIÓN PÚBLICA NO CAPITALIZABLE	0	0
<b>TOTAL DE GASTOS Y OTRAS PERDIDAS</b>	<b>17,276,350</b>	<b>1,703,876</b>
<b>RESULTADOS DEL EJERCICIO (AHORRO/DESAHORRO)</b>	<b>-2,303,312</b>	<b>0</b>

*[Signature]*  
**JEFE DEL DEPARTAMENTO DE RECURSOS HUMANOS Y FINANCIEROS**  
**LIC. FRANCISCO LÓPEZ LÓPEZ**

*[Signature]*  
**DIRECTORA ADMINISTRATIVA**  
**L.A.T. GUADALUPE ORTEGA**  
**ARCHIVO GENERAL DEL ESTADO DE OAXACA**  
**2022-2028**

*[Signature]*  
**ENCARGADO DE LA DIRECCIÓN GENERAL**  
**LIC. JACOBO BABINES LÓPEZ**  
**DIRECCIÓN GENERAL**  
**ARCHIVO GENERAL DEL ESTADO DE OAXACA**  
**2022-2028**

**Gobierno del Estado de Oaxaca**  
**UR: 576 - ARCHIVO GENERAL DEL ESTADO DE OAXACA**  
**Estado de Situación Financiera**  
**Al 31 de diciembre de 2024 y 2023**  
**(Cifras en Pesos)**



CONCEPTO	2024	2023	CONCEPTO	2024	2023
<b>ACTIVO</b>			<b>PASIVO</b>		
<b>ACTIVO CIRCULANTE</b>			<b>PASIVO CIRCULANTE</b>		
EFFECTIVO Y EQUIVALENTES	446,001	2	CUENTAS POR PAGAR A CORTO PLAZO	512,392	211,370
DERECHOS A RECIBIR EFECTIVO O EQUIVALENTES	68,338	211,368	DOCUMENTOS POR PAGAR A CORTO PLAZO	0	0
DERECHOS A RECIBIR BIENES O SERVICIOS	0	0	POSICIÓN A CORTO PLAZO DE LA DEUDA PÚBLICA A LARGO PLAZO	0	0
INVENTARIOS	0	0	TÍTULOS Y VALORES A CORTO PLAZO	0	0
ALMACENES	0	0	PASIVOS DIFERIDOS A CORTO PLAZO	0	0
ESTIMACIÓN POR PÉRDIDA O DETEORIO DE ACTIVOS CIRCULANTES	0	0	FONDOS Y BIENES DE TERCEROS EN GARANTÍA Y/O ADMINISTRACIÓN A CORTO PLAZO	0	0
OTROS ACTIVOS CIRCULANTES	0	0	PROVISIONES A CORTO PLAZO	0	0
<b>TOTAL DE ACTIVOS CIRCULANTES</b>	<b>512,332</b>	<b>211,370</b>	OTROS PASIVOS A CORTO PLAZO	0	0
<b>ACTIVO NO CIRCULANTE</b>			<b>TOTAL DE PASIVOS CIRCULANTES</b>	<b>512,392</b>	<b>211,370</b>
INVERSIONES FINANCIERAS A LARGO PLAZO	0	0	<b>PASIVO NO CIRCULANTE</b>		
DERECHOS A RECIBIR EFECTIVO O EQUIVALENTES A LARGO PLAZO	0	0	CUENTAS POR PAGAR A LARGO PLAZO	0	0
BIENES INMUEBLES, INFRAESTRUCTURA Y CONSTRUCCIONES EN PROCESO	0	0	DOCUMENTOS POR PAGAR A LARGO PLAZO	0	0
BIENES MUEBLES	3,528,790	0	DEUDA PÚBLICA A LARGO PLAZO	0	0
ACTIVOS INTANGIBLES	0	0	PASIVOS DIFERIDOS A LARGO PLAZO	0	0
DEPRECIACIÓN, DETERIORO Y AMORTIZACIÓN ACUMULADA DE BIENES	2,342,113	0	FONDOS Y BIENES DE TERCEROS EN GARANTÍA Y/O ADMINISTRACIÓN A LARGO PLAZO	0	0
ACTIVOS DIFERIDOS	0	0	PROVISIONES A LARGO PLAZO	0	0
ESTIMACIÓN POR PÉRDIDA O DETERIORO DE ACTIVOS NO CIRCULANTES	0	0	<b>TOTAL DE PASIVOS NO CIRCULANTES</b>	<b>0</b>	<b>0</b>
OTROS ACTIVOS NO CIRCULANTES	0	0	<b>TOTAL DEL PASIVO</b>	<b>512,392</b>	<b>211,370</b>
<b>TOTAL DE ACTIVOS NO CIRCULANTES</b>	<b>1,206,678</b>	<b>0</b>	<b>HACIENDA PÚBLICA/PATRIMONIO</b>		
<b>TOTAL DEL ACTIVO</b>	<b>1,719,009</b>	<b>211,370</b>	<b>HACIENDA PÚBLICA/PATRIMONIO CONTRIBUIDO</b>	<b>3,509,990</b>	<b>0</b>
			APORTACIONES	0	0
			DONACIONES DE CAPITAL	0	0
			ACTUALIZACIÓN DE LA HACIENDA PÚBLICA/PATRIMONIO	3,509,990	0
			<b>HACIENDA PÚBLICA/PATRIMONIO GENERADO</b>	<b>-2,303,312</b>	<b>0</b>
			Resultados de Ejercicio (Ahorros) Desahorro	-2,303,312	0
			RESULTADOS DE EJERCICIOS ANTERIORES	0	0
			REVALUOS	0	0
			RESERVAS	0	0
			RECTIFICACIONES DE RESULTADOS DE EJERCICIOS ANTERIORES	0	0
			EXCESO O INSUFICIENCIA EN LA ACTUALIZACIÓN DE LA HACIENDA PÚBLICA/PATRIMONIO	0	0
			RESULTADO POR POSICIÓN MONETARIA	0	0
			RESULTADO POR TENENCIA DE ACTIVOS NO MONETARIOS	0	0
			<b>TOTAL HACIENDA PÚBLICA/PATRIMONIO</b>	<b>1,206,678</b>	<b>0</b>
			<b>TOTAL DEL PASIVO Y HACIENDA PÚBLICA/PATRIMONIO</b>	<b>1,719,009</b>	<b>211,370</b>

*[Handwritten signature]*

**JEFE DEL DEPARTAMENTO DE RECURSOS HUMANOS Y FINANCIEROS**  
**LIC. FRANCISCO LÓPEZ LÓPEZ**

**DIRECTORA ADMINISTRATIVA**  
**L.A.T. GUADALUPE GARCÍA**

**ARCHIVO GENERAL DEL ESTADO DE OAXACA**  
**2022-2028**

**ENCARGADO DE LA DIRECCIÓN GENERAL**  
**LIC. JACOBO BARRALES**

**ARCHIVO GENERAL DEL ESTADO DE OAXACA**  
**2022-2028**

**Gobierno del Estado de Oaxaca**  
**UR: 576 - ARCHIVO GENERAL DEL ESTADO DE OAXACA**  
**Estado de Variación en la Hacienda Pública**  
**Del 1° de enero al 31 de diciembre de 2024**  
**(Cifras en Pesos)**



Concepto	Hacienda Pública/ Patrimonio Contribuido	Hacienda Pública/ Patrimonio Generado de Ejercicios Anteriores	Hacienda Pública/ Patrimonio Generado del Ejercicio	Exceso o Insuficiencia en la Actualización de la Hacienda Pública/Patrimonio	Total
<b>Hacienda Pública/Patrimonio Contribuido Neto de 2023</b>	0				0
Aportaciones	0				0
Donaciones de Capital	0				0
Actualización de la Hacienda Pública/Patrimonio	0				0
<b>Hacienda Pública/Patrimonio Generado Neto de 2023</b>		0	0		0
Resultados del Ejercicio (Ahorro/Desahorro)			0		0
Resultados de Ejercicios Anteriores		0			0
Revalúos		0			0
Reservas		0			0
Rectificaciones de Resultados de Ejercicios Anteriores		0			0
<b>Exceso o Insuficiencia en la Actualización de la Hacienda Pública/Patrimonio Neto de 2023</b>				0	0
Resultado por Posición Monetaria				0	0
Resultado por Tenencia de Activos no Monetarios				0	0
<b>Hacienda Pública/Patrimonio Neto Final de 2023</b>	0	0	0	0	0
<b>Cambios en la Hacienda Pública/Patrimonio Contribuido Neto de 2024</b>	3,509,990				3,509,990
Aportaciones	0				0
Donaciones de Capital	0				0
Actualización de la Hacienda Pública/Patrimonio	3,509,990				3,509,990
<b>Variaciones de la Hacienda Pública/Patrimonio Generado Neto de 2024</b>		0	-2,303,312		-2,303,312
Resultados del Ejercicio (Ahorro/Desahorro)			-2,303,312		-2,303,312
Resultados de Ejercicios Anteriores		0	0		0
Revalúos			0		0
Reservas			0		0
Rectificaciones de Resultados de Ejercicios Anteriores			0		0
<b>Cambios en el Exceso o Insuficiencia en la Actualización de la Hacienda Pública/Patrimonio Neto de 2024</b>				0	0
Resultado por Posición Monetaria				0	0
Resultado por Tenencia de Activos no Monetarios				0	0
<b>Hacienda Pública/Patrimonio Neto Final de 2024</b>	3,509,990	0	-2,303,312	0	1,206,678

Yo, el Jefe del Departamento de Recursos Humanos y Financieros, declaro que los Estados Financieros y sus anexos son razonablemente correctos y son responsabilidad del emisor.

**JEFE DEL DEPARTAMENTO DE RECURSOS HUMANOS Y FINANCIEROS**  
**LIC. FRANCISCO LÓPEZ LÓPEZ**

**DIRECTORA ADMINISTRATIVA**  
**SUBDIRECCIÓN ADMINISTRATIVA**  
**L.A.T. GUDALUPE**  
**ARCHIVO GENERAL DEL ESTADO DE OAXACA**  
**2022-2028**

**ENCARGADO DE LA DIRECCIÓN GENERAL**  
**LIC. JACOBO BABINES LÓPEZ**  
**DIRECCIÓN GENERAL**  
**ARCHIVO GENERAL DEL ESTADO DE OAXACA**  
**2022-2028**

Gobierno del Estado de Oaxaca  
 UR: 576 - ARCHIVO GENERAL DEL ESTADO DE OAXACA  
 Estado de Cambios en la Situación Financiera  
 Del 1° de enero al 31 de diciembre de 2024  
 (Cifras en Pesos)



CONCEPTO	ORIGEN	APLICACIÓN
<b>ACTIVO</b>	2,465,150	3,972,789
<b>ACTIVO CIRCULANTE</b>	143,037	443,999
EFECTIVO Y EQUIVALENTES	0	443,999
DERECHOS A RECIBIR EFECTIVO O EQUIVALENTES	143,037	0
DERECHOS A RECIBIR BIENES O SERVICIOS	0	0
INVENTARIOS	0	0
ALMACENES	0	0
ESTIMACIÓN POR PÉRDIDA O DETERIORO DE ACTIVOS CIRCULANTES	0	0
OTROS ACTIVOS CIRCULANTES	0	0
<b>ACTIVO NO CIRCULANTE</b>	2,322,113	3,528,790
INVERSIONES FINANCIERAS A LARGO PLAZO	0	0
DERECHOS A RECIBIR EFECTIVO O EQUIVALENTES A LARGO PLAZO	0	0
BIENES INMUEBLES, INFRAESTRUCTURA Y CONSTRUCCIONES EN PROCESO	0	0
BIENES MUEBLES	0	3,528,790
ACTIVOS INTANGIBLES	0	0
DEPRECIACIÓN, DETERIORO Y AMORTIZACIÓN ACUMULADA DE BIENES	2,322,113	0
ACTIVOS DIFERIDOS	0	0
ESTIMACIÓN POR PÉRDIDA O DETERIORO DE ACTIVOS NO CIRCULANTES	0	0
OTROS ACTIVOS NO CIRCULANTES	0	0
<b>PASIVO</b>	300,961	0
<b>PASIVO CIRCULANTE</b>	300,961	0
CUENTAS POR PAGAR A CORTO PLAZO	300,961	0
DOCUMENTOS POR PAGAR A CORTO PLAZO	0	0
PORCIÓN A CORTO PLAZO DE LA DEUDA PÚBLICA A LARGO PLAZO	0	0
TÍTULOS Y VALORES A CORTO PLAZO	0	0
PASIVOS DIFERIDOS A CORTO PLAZO	0	0
FONDOS Y BIENES DE TERCEROS EN GARANTÍA Y/O ADMINISTRACIÓN A CORTO PLAZO	0	0
PROVISIONES A CORTO PLAZO	0	0
OTROS PASIVOS A CORTO PLAZO	0	0
<b>PASIVO NO CIRCULANTE</b>	0	0
CUENTAS POR PAGAR A LARGO PLAZO	0	0
DOCUMENTOS POR PAGAR A LARGO PLAZO	0	0
DEUDA PÚBLICA A LARGO PLAZO	0	0
PASIVOS DIFERIDOS A LARGO PLAZO	0	0
FONDOS Y BIENES DE TERCEROS EN GARANTÍA Y/O ADMINISTRACIÓN A LARGO PLAZO	0	0
PROVISIONES A LARGO PLAZO	0	0
<b>HACIENDA PÚBLICA/PATRIMONIO</b>	3,509,990	0
<b>HACIENDA PÚBLICA/PATRIMONIO CONTRIBUIDO</b>	3,509,990	0
APORTACIONES	0	0
DONACIONES DE CAPITAL	0	0
ACTUALIZACIÓN DE LA HACIENDA PÚBLICA/PATRIMONIO	3,509,990	0
<b>HACIENDA PÚBLICA/PATRIMONIO GENERADO</b>	0	-2,303,312
Resultados del Ejercicio (Ahorro/Desahorro)	0	-2,303,312
RESULTADOS DE EJERCICIOS ANTERIORES	0	0
REVALUOS	0	0
RESERVAS	0	0
RECTIFICACIONES DE RESULTADOS DE EJERCICIOS ANTERIORES	0	0
<b>EXCESO O INSUFICIENCIA EN LA ACTUALIZACIÓN DE LA HACIENDA PÚBLICA/PATRIMONIO</b>	0	0
RESULTADO POR POSICIÓN MONETARIA	0	0
RESULTADO POR TENENCIA DE ACTIVOS NO MONETARIOS	0	0

Basado en esta de decir verdad declaramos que los Estados Financieros que se presentan son correctos y son responsabilidad del emisor.

JEFE DEL DEPARTAMENTO DE RECURSOS HUMANOS Y FINANCIEROS  
 LIC. FRANCISCO LÓPEZ LÓPEZ

DIRECTORA ADMINISTRATIVA GENERAL DEL ESTADO DE OAXACA  
 L.A.T. GUSDALUPE GARCÍA DÍAZ  
 2022-2028

ENCARGADO DE LA DIRECCIÓN GENERAL DE ARCHIVO GENERAL  
 LIC. JACOBO BABINES LÓPEZ  
 2022-2028



### Estado de Flujos de Efectivo

Archivo General del Estado de Oaxaca  
Del 1 de enero al 31 de diciembre 2024 y 2023

Concepto	2024	2023
<b>Flujos de Efectivo de las Actividades de Operación</b>		
<b>Origen</b>	<b>15,273,998.31</b>	<b>1,915,246.96</b>
Impuestos	0.00	0.00
Cuotas y Aportaciones de Seguridad Social	0.00	0.00
Contribuciones de Mejoras	0.00	0.00
Derechos	0.00	0.00
Productos	0.00	0.00
Aprovechamientos	0.00	0.00
Ingresos por Venta de Bienes y Prestación de Servicios	0.00	0.00
Participaciones, Aportaciones, Convenios, Incentivos Derivados de la Colaboración Fiscal y Fondos Distintos de Aportaciones	0.00	0.00
Transferencias, Asignaciones, Subsidios y Subvenciones, y Pensiones y Jubilaciones	14,973,037.19	1,703,876.48
Otros Orígenes de Operación	300,961.12	211,370.48
<b>Aplicación</b>	<b>14,829,999.73</b>	<b>1,915,244.96</b>
Servicios Personales	0.00	0.00
Materiales y Suministros	0.00	0.00
Servicios Generales	0.00	0.00
Transferencias Internas y Asignaciones al Sector Público	14,954,237.07	1,703,876.48
Transferencias al resto del Sector Público	0.00	0.00
Subsidios y Subvenciones	0.00	0.00
Ayudas Sociales	0.00	0.00
Pensiones y Jubilaciones	0.00	0.00
Transferencias a Fideicomisos, Mandatos y Contratos Análogos	0.00	0.00
Transferencias a la Seguridad Social	0.00	0.00
Donativos	0.00	0.00
Transferencias al Exterior	0.00	0.00
Participaciones	0.00	0.00
Aportaciones	0.00	0.00
Convenios	-143,037.46	211,368.48
Otras Aplicaciones de Operación	18,800.12	0.00
<b>Flujos Netos de Efectivo por Actividades de Operación</b>	<b>443,998.58</b>	<b>2.00</b>
<b>Flujos de Efectivo de las Actividades de Inversión</b>		
<b>Origen</b>	<b>0.00</b>	<b>0.00</b>
Bienes Inmuebles, Infraestructura y Construcciones en Proceso	0.00	0.00
Bienes Muebles	0.00	0.00
Otros Orígenes de Inversión	0.00	0.00
<b>Aplicación</b>	<b>0.00</b>	<b>0.00</b>
Bienes Inmuebles, Infraestructura y Construcciones en Proceso	0.00	0.00
Bienes Muebles	0.00	0.00
Otras Aplicaciones de Inversión	0.00	0.00
<b>Flujos Netos de Efectivo por Actividades de Inversión</b>	<b>0.00</b>	<b>0.00</b>
<b>Flujo de Efectivo de las Actividades de Financiamiento</b>		
<b>Origen</b>	<b>0.00</b>	<b>0.00</b>
Endeudamiento Neto	0.00	0.00
Interno	0.00	0.00
Externo	0.00	0.00
Otros Orígenes de Financiamiento	0.00	0.00
<b>Aplicación</b>	<b>0.00</b>	<b>0.00</b>
Servicios de la Deuda	0.00	0.00
Interno	0.00	0.00
Externo	0.00	0.00
Otras Aplicaciones de Financiamiento	0.00	0.00
<b>Flujos Netos de Efectivo por Actividades de Financiamiento</b>	<b>0.00</b>	<b>0.00</b>
<b>Incremento/Disminución Neta en el Efectivo y Equivalentes al Efectivo</b>	<b>443,998.58</b>	<b>2.00</b>
<b>Efectivo y Equivalentes al Efectivo al Inicio del Ejercicio</b>	<b>2.00</b>	<b>0.00</b>
<b>Efectivo y Equivalentes al Efectivo al Final del Ejercicio</b>	<b>444,000.58</b>	<b>2.00</b>

Lugar y fecha de generación: Santa Lucía del Camino, Oaxaca, a 31 de diciembre de 2024.

Bajo protesta de decir verdad declaramos que los Estados Financieros y sus Notas son razonablemente correctos y responsabilizamos de su emisión.

ELABORADO POR:



LIC. FRANCISCO LÓPEZ LÓPEZ  
JEFE DEL DEPARTAMENTO DE RECURSOS  
HUMANOS Y FINANCIEROS

REVISADO POR:



LIC. GERTRUDIS GARCÍA DÍAZ  
DIRECTORA ADMINISTRATIVA DEL  
ARCHIVO GENERAL DEL ESTADO  
DE OAXACA

AUTORIZADO POR:



LIC. JACOBO BABINES LÓPEZ  
ENCARGADO DEL DESPACHO DEL  
ARCHIVO GENERAL DEL ESTADO  
DE OAXACA

2022-2023 Cuarto Informe Trimestral Enero - Diciembre del Ejercicio 2024\*

**DIRECCIÓN  
GENERAL**  
ARCHIVO GENERAL  
DEL ESTADO DE OAXACA  
2022-2023

Gobierno del Estado de Oaxaca  
 UR: 576 - ARCHIVO GENERAL DEL ESTADO DE OAXACA  
 Estado Analítico del Activo  
 Del 1° de enero al 31 de diciembre de 2024  
 (Cifras en Pesos)



DESCRIPCIÓN	SALDO INICIAL	CARGOS DEL PERIODO	ABONOS DEL PERIODO	SALDO FINAL	VARIACIÓN DEL PERIODO
<b>ACTIVO</b>	<b>211,370</b>	<b>21,067,850</b>	<b>19,560,211</b>	<b>1,719,009</b>	<b>1,507,639</b>
<b>ACTIVO CIRCULANTE</b>	<b>211,370</b>	<b>16,438,476</b>	<b>16,137,515</b>	<b>512,392</b>	<b>300,961</b>
EFFECTIVO Y EQUIVALENTES	2	13,265,466	12,821,467	444,001	443,999
DERECHOS A RECIBIR EFECTIVO O EQUIVALENTES	211,368	3,173,011	3,316,048	68,331	-143,037
DERECHOS A RECIBIR BIENES O SERVICIOS	0	0	0	0	0
INVENTARIOS	0	0	0	0	0
ALMACENES	0	0	0	0	0
ESTIMACIÓN POR PÉRDIDA O DETERIORO DE ACTIVOS CIRCULANTES	0	0	0	0	0
OTROS ACTIVOS CIRCULANTES	0	0	0	0	0
<b>ACTIVO NO CIRCULANTE</b>	<b>0</b>	<b>4,629,373</b>	<b>3,422,696</b>	<b>1,206,678</b>	<b>1,206,678</b>
INVERSIONES FINANCIERAS A LARGO PLAZO	0	0	0	0	0
DERECHOS A RECIBIR EFECTIVO O EQUIVALENTES A LARGO PLAZO	0	0	0	0	0
BIENES INMUEBLES, INFRAESTRUCTURA Y CONSTRUCCIONES EN PROCESO	0	0	0	0	0
BIENES MUEBLES	0	3,528,790	0	3,528,790	3,528,790
ACTIVOS INTANGIBLES	0	1,100,583	1,100,583	0	0
DEPRECIACIÓN, DETERIORO Y AMORTIZACIÓN ACUMULADA DE BIENES	0	0	2,322,113	-2,322,113	-2,322,113
ACTIVOS DIFERIDOS	0	0	0	0	0
ESTIMACIÓN POR PÉRDIDA O DETERIORO DE ACTIVOS NO CIRCULANTES	0	0	0	0	0
OTROS ACTIVOS NO CIRCULANTES	0	0	0	0	0

  
 Jefe del Departamento de Recursos Humanos y  
 Financieros  
 LIC. FRANCISCO LÓPEZ LÓPEZ

  
 DIRECTORA ADMINISTRATIVA  
 ARCHIVO GENERAL  
 DEL ESTADO DE OAXACA  
 L.A.T. GUADALUPE GARCÍA  
 2022-2028

  
 ENCARGADO DE LA DIRECCIÓN GENERAL  
 DIRECCIÓN GENERAL  
 LIC. JACOBO BARRINES LÓPEZ  
 ARCHIVO GENERAL  
 DEL ESTADO DE OAXACA  
 2022-2028

Gobierno del Estado de Oaxaca  
 UR: 576 - ARCHIVO GENERAL DEL ESTADO DE OAXACA  
 Estado Analítico de la Deuda y Otros Pasivos  
 Del 1° de enero al 31 de diciembre de 2024  
 (Cifras en Pesos)



Denominación de las Deudas	Moneda de Contratación	Institución o País Acreedor	Saldo Inicial del Período	Saldo Final del Período
<b>DEUDA PÚBLICA</b>				
<b>Corto Plazo</b>				
<b>Deuda Interna</b>				
Instituciones de Crédito	PESOS	MEXICO	0.00	0.00
Titulos y Valores	PESOS	MEXICO	0.00	0.00
Arrendamientos Financieros	PESOS	MEXICO	0.00	0.00
<b>Deuda Externa</b>				
Organismos Financieros Internacionales	PESOS	MEXICO	0.00	0.00
Deuda Bilateral	PESOS	MEXICO	0.00	0.00
Titulos y Valores	PESOS	MEXICO	0.00	0.00
Arrendamientos Financieros	PESOS	MEXICO	0.00	0.00
<b>Subtotal de Deuda Pública a Corto Plazo</b>	<b>PESOS</b>	<b>MEXICO</b>	<b>0.00</b>	<b>0.00</b>
<b>Largo Plazo</b>				
<b>Deuda Interna</b>				
Instituciones de Crédito	PESOS	MEXICO	0.00	0.00
Titulos y Valores	PESOS	MEXICO	0.00	0.00
Arrendamientos Financieros	PESOS	MEXICO	0.00	0.00
<b>Deuda Externa</b>				
Organismos Financieros Internacionales	PESOS	MEXICO	0.00	0.00
Deuda Bilateral	PESOS	MEXICO	0.00	0.00
Titulos y Valores	PESOS	MEXICO	0.00	0.00
Arrendamientos Financieros	PESOS	MEXICO	0.00	0.00
<b>Subtotal de Deuda Pública a Largo Plazo</b>	<b>PESOS</b>	<b>MEXICO</b>	<b>0.00</b>	<b>0.00</b>
<b>Total de Otros Pasivos</b>			<b>211,370.48</b>	<b>512,331.60</b>
<b>Total de Deuda Pública y Otros Pasivos</b>			<b>211,370.48</b>	<b>512,331.60</b>

Jefe del Departamento de Recursos Humanos y Financieros  
 LIC. FRANCISCO LÓPEZ LÓPEZ

DIRECCIÓN ADMINISTRATIVA  
 DIRECTORA ADMINISTRATIVA  
 ARCHIVO GENERAL DEL ESTADO DE OAXACA  
 L.A.T. GUADALUPE GARCÍA 2022-2028

DIRECCIÓN GENERAL  
 ENCARGADO DE LA DIRECCIÓN GENERAL  
 ARCHIVO GENERAL DEL ESTADO DE OAXACA  
 2022-2028





GOBIERNO DEL ESTADO  
DE OAXACA



**AGEO**  
ARCHIVO GENERAL  
DEL ESTADO DE OAXACA

## INFORME SOBRE PASIVOS CONTINGENTES

DEL 01 DE ENERO AL 31 DE DICIEMBRE DE 2024

“HASTA EL MOMENTO EL ARCHIVO GENERAL DEL ESTADO DE OAXACA NO  
TIENE PASIVOS CONTINGENTES “

“Cuarto Informe Trimestral Enero - Diciembre del Ejercicio 2024”



GOBIERNO DEL ESTADO  
DE OAXACA



**AGEO**  
ARCHIVO GENERAL  
DEL ESTADO DE OAXACA

**“576 - ARCHIVO GENERAL DEL ESTADO DE OAXACA”  
NOTAS A LOS ESTADOS FINANCIEROS  
DEL 01 DE ENERO AL 31 DE DICIEMBRE DE 2024  
(PESOS)**

El informe del periodo relacionado con la Información Financiera, el Archivo General del Estado de Oaxaca, a efecto de dar cumplimiento a los artículos 46, fracción I, inciso g), 47, 48 y 49 de la Ley General de Contabilidad Gubernamental, Manual de Contabilidad Gubernamental vigente, emitido por el Consejo Nacional de Armonización Contable; se presentan las notas a los Estados Financieros teniendo presente a las normas de información financiera NIF A-7 presentación y revelación, en relación a la responsabilidad de rendir cuentas conforme a los postulados de revelación suficiente e importancia relativa con la finalidad que la información sea de mayor utilidad para los interesados para la toma de decisiones, integrando reportes con los siguientes apartados.

- Notas de Gestión Administrativa.
- Notas de Desglose.
- Notas de Memoria (cuentas de orden)

Las cifras consignadas en la contabilidad de la entidad fueron obtenidas del Sistema de Contabilidad Gubernamental, la responsabilidad y confiabilidad de las mismas corresponde a la unidad responsable de la Administración Pública Estatal quienes consideran distintas reglas para el registro de sus operaciones.

“Cuarto Informe Trimestral Enero - Diciembre del Ejercicio 2024”



## **A) NOTAS DE GESTIÓN ADMINISTRATIVA**

### **Introducción**

Los Estados Financieros de este Ente Público brindan información financiera a los principales usuarios de la misma, al H. Congreso del Estado y a los ciudadanos interesados que puedan consultar los efectos del Presupuesto e Ingresos Públicos, que permitan conocer las acciones y objetivos para que los recursos sean administrados con eficiencia, eficacia y transparencia.

El objetivo del presente documento es conocer el panorama económico durante el periodo comprendido del 01 de enero al 31 de diciembre del 2024, mostrando los aspectos relevantes que influyeron en la aplicación eficiente del Presupuesto para la toma de decisiones y que conlleva a la integración y presentación de los Estados Financieros comprensibles y disponibles en su carácter de información pública.

Lo anterior con fundamento en la Ley Orgánica del Poder Ejecutivo del Estado de Oaxaca y el Decreto del Presupuesto de Egresos del Estado de Oaxaca, mismo que se encuentra distribuido conforme a la Estructura Programática presentada en el Programa Operativo Anual (POA).

### **1. Autorización e Historia**

- a) Fecha de creación del ente público.

De acuerdo al artículo 1º del Decreto de Creación del Archivo General del Estado de Oaxaca, publicado en el Periódico Oficial, el lunes 27 de febrero del 2017, el Archivo General del Estado de Oaxaca se crea como un órgano desconcentrado de la Secretaría de Administración, con autonomía técnica, administrativa, operativa y de gestión para el debido cumplimiento de su objetivo y ejercicio de las atribuciones conferidas en el presente Decreto y demás disposiciones normativas aplicables.

Principales cambios en su estructura.



GOBIERNO DEL ESTADO  
DE OAXACA



**AGEO**  
ARCHIVO GENERAL  
DEL ESTADO DE OAXACA

Con fecha 22 de mayo de 2023, fue publicado en el Periódico Oficial del Estado de Oaxaca el Decreto No. 1075, en el cual se estableció en su artículo 98, que el Archivo General del Estado de Oaxaca, es un organismo descentralizado no sectorizado, con personalidad jurídica y patrimonio propio con autonomía técnica, administrativa, operativa y de gestión para el debido cumplimiento de su objeto, atribuciones y ejes rectores conferidos.

## **2. Panorama Económico y Financiero**

El Gobierno del Estado de Oaxaca a través de la Secretaría de Finanzas, aprueba un Presupuesto de Egresos para el ejercicio 2024 al Archivo General del Estado de Oaxaca en cantidad de \$8,892,764.72 (Ocho millones ochocientos noventa y dos mil setecientos sesenta y cuatro pesos 72/100 M.N.), con fundamento en la Ley Orgánica del Poder Ejecutivo del Estado de Oaxaca y el Decreto del presupuesto de Egresos del Estado de Oaxaca, mismos que se encuentran distribuidos conforme al Clasificador por Objeto de Gasto y la Estructura Programática presentada en el Programa Operativo Anual (POA).

## **3. Organización y Objeto Social**

a) Objeto Social:

De acuerdo al artículo 4 de su decreto de creación.

b) Principal Actividad:

Promover la organización de archivos, preservar, incrementar y difundir el patrimonio documental del Estado de Oaxaca, con el fin de salvaguardar la memoria estatal a corto, mediano y largo plazo.

c) Ejercicio Fiscal:

Se presenta información del periodo Enero – Diciembre del Ejercicio Fiscal 2024.

d) Régimen Jurídico:

“Cuarto Informe Trimestral Enero - Diciembre del Ejercicio 2024”



GOBIERNO DEL ESTADO  
DE OAXACA



**AGEO**  
ARCHIVO GENERAL  
DEL ESTADO DE OAXACA

El Archivo General de Estado de Oaxaca registrado fiscalmente en el régimen de personas morales con fines no lucrativos, cuenta con Registro Federal de Contribuyentes AGE230523P78 y las obligaciones fiscales de la Administración Pública Descentralizada del Estado son las siguientes: declaración y pago provisional mensual de retenciones de impuesto sobre la renta por sueldos y salarios de los trabajadores; declaración Informativa mensual de proveedores, declaración y pago mensual de las retenciones de cuotas de seguridad social.

El Archivo General del Estado de Oaxaca está clasificado como Persona Moral con Fines no Lucrativos y regulados por el siguiente Marco Normativo: La Constitución Política de los Estados Unidos Mexicanos; Ley General de Contabilidad Gubernamental; Ley General de Transparencia y Acceso a la Información Pública; Ley de Disciplina Financiera de las Entidades Federativas y los Municipios; La Constitución Política del Estado Libre y Soberano de Oaxaca; Ley de Presupuesto y Responsabilidad Hacendaria del Estado; Ley de Ingresos del Estado de Oaxaca para el Ejercicio Fiscal 2024; Ley de Responsabilidades de los Servidores Públicos del Estado de Oaxaca; Ley de Adquisiciones, Enajenaciones, Arrendamientos, Prestación de Servicios y Administración de bienes muebles e inmuebles del Estado de Oaxaca; Código de la Administración Pública del Estado de Oaxaca; Decreto de Ley del Presupuesto de Egresos del Estado de Oaxaca para el Ejercicio Fiscal 2024; Reglamento de la Administración Pública del Estado de Oaxaca; Reglamento de la Ley de Presupuesto y Responsabilidad Hacendaria del Estado; Manuales de Contabilidad Gubernamental emitidos por el Consejo Nacional de Armonización Contable.

e) Consideraciones fiscales del ente: revelar el tipo de contribuciones que esté obligado a pagar o retener.

Entero de retenciones mensuales de ISR por Sueldos y Salarios.

Entero de retenciones mensuales de ISR por Asimilados a Salarios.

Entero de retenciones mensual y bimestral por cuotas de seguridad social.

Entero de retención mensual y bimestral de cuotas crédito Infonavit.

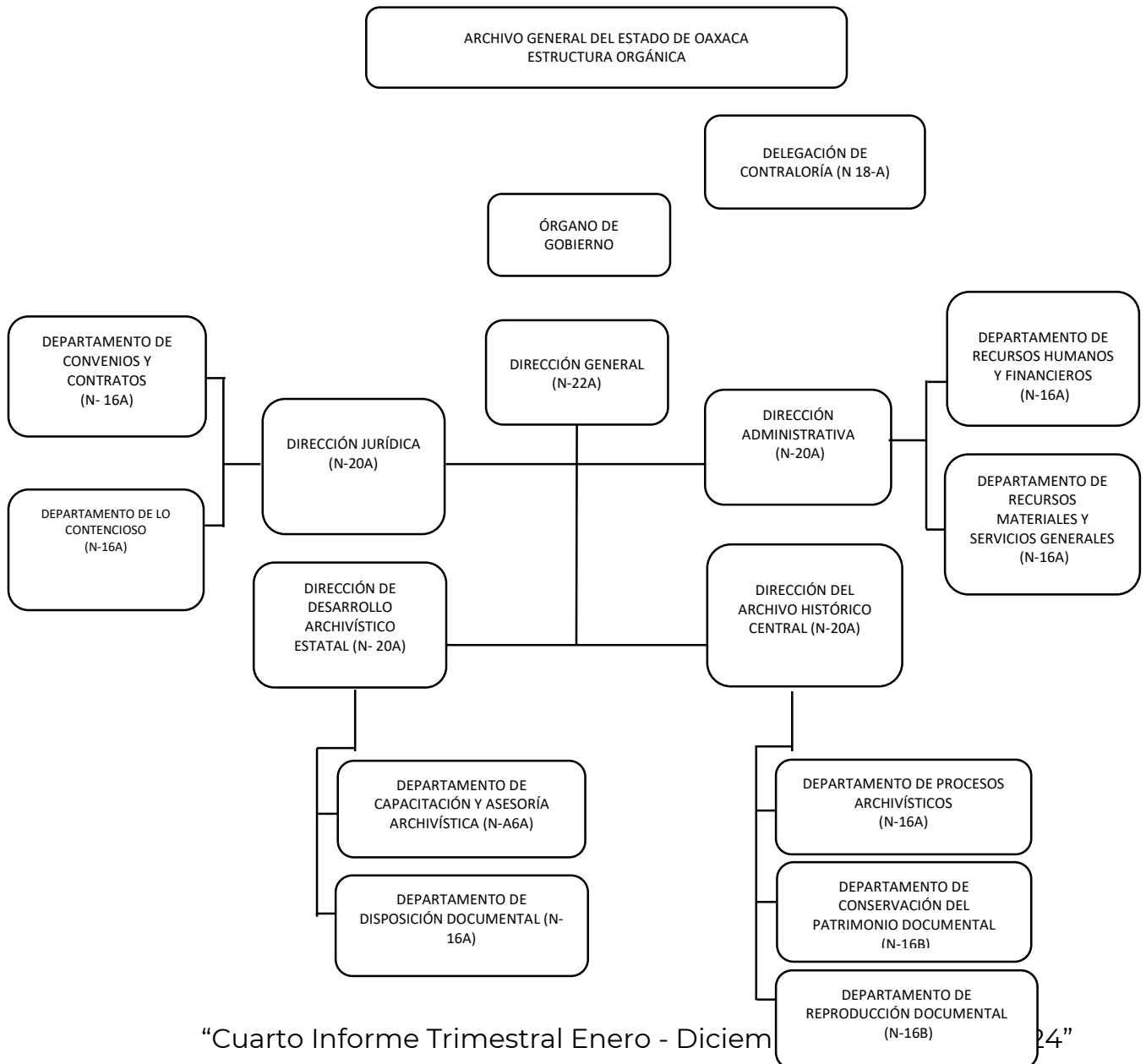
Entero del 3% sobre erogaciones por remuneraciones al trabajo personal subordinado.

“Cuarto Informe Trimestral Enero - Diciembre del Ejercicio 2024”



f) Estructura organizacional básica.

Para el funcionamiento de las operaciones y actividades del Archivo General del Estado de Oaxaca se creó el Reglamento Interno, publicado en el Extra del Periódico Oficial del Estado de Oaxaca el 13 de mayo de 2017; con la finalidad de fortalecer una estructura orgánica que permita la consecución de los objetivos institucionales que se describen en el Decreto de Creación del Ente Público.





g) Fideicomisos de los cuales es fideicomitente o fideicomisario, y contratos análogos, incluyendo mandatos de los cuales es parte.

El Archivo General no cuenta con contratos de fideicomisos.

#### **4. Bases de Preparación de los Estados Financieros**

a) Se ha observado la normatividad emitida por el CONAC y demás disposiciones legales aplicables.

Elaboración de los Estados Financieros observando la normatividad emitida por el CONAC y las disposiciones legales aplicables:

- Constitución Política del Estado Libre y Soberano de Oaxaca.
- Ley Orgánica del Poder Ejecutivo del Estado de Oaxaca.
- Ley Estatal del Presupuesto y Responsabilidad Hacendaria.
- Ley General de Contabilidad Gubernamental.
- Ley de Disciplina Financiera de las Entidades Federativas y de los Municipios.
- Ley de Ingresos del Estado.
- Decreto de Ley del Presupuesto de Egresos del Estado de Oaxaca para Ejercicio Fiscal 2024.
- Ley de Entidades Paraestatales del Estado.
- Ley de Adquisiciones, Enajenaciones, Arrendamientos, Prestación de servicios y Administración de bienes muebles e inmuebles del Estado de Oaxaca.
- Reglamento de la Ley Estatal de Presupuesto y Responsabilidad Hacendaria.
- Ley General de Transparencia y acceso a la Información Pública.

b) Se aplicó durante el periodo de enero - diciembre del Ejercicio Fiscal 2024 la normatividad vigente para el reconocimiento, valuación y revelación de los diferentes rubros de la información Financiera, así como las bases de medición: valor de realización, respetando en el total de las operaciones su costo histórico.

“Cuarto Informe Trimestral Enero - Diciembre del Ejercicio 2024”



c) Postulados básicos de Contabilidad Gubernamental (PBCG).

Los emitidos por el CONAC:

1. Sustancia Económica
2. Entes Públicos
3. Existencia Permanente
4. Revelación Suficiente
5. Importancia Relativa
6. Registro e Integración Presupuestaria
7. Consolidación de Información Financiera
8. Devengo Contable
9. Valuación
10. Dualidad Económica
11. Consistencia

d) Normatividad supletoria.

Las permitidas por la Normatividad del CONAC.

e) Las políticas de reconocimiento, de acuerdo con lo establecido por el CONAC:

### **INGRESOS**

Devengado. Cuando exista jurídicamente el derecho al cobro.

Recaudado. Cuando exista el cobro en efectivo o cualquier otro medio de pago.

### **EGRESOS**

Comprometido. Cuando exista la aprobación por una autoridad competente de un acto administrativo, u otro instrumento jurídico que formaliza una relación jurídica con terceros para la adquisición de bienes o servicios.

### **DEVENGADO.**

Cuando se reconoce una obligación de pago a favor de terceros por la recepción de conformidad de bienes y/o servicios contratados.

### **EJERCIDO.**

Cuando se emite una cuenta por liquidar certificada aprobada por la autoridad competente.

### **PAGADO.**

Cuando se realiza la cancelación total o parcial de las obligaciones de pago.

“Cuarto Informe Trimestral Enero - Diciembre del Ejercicio 2024”





## 5. Políticas de Contabilidad Significativas

- a) Actualización: se informará del método utilizado para la actualización del valor de los activos, pasivos y Hacienda Pública/Patrimonio y las razones de dicha elección. Así como informar de la desconexión o reconexión inflacionaria.

El Archivo General del Estado de Oaxaca, no cuenta con dichas políticas debido a que se rige de acuerdo con los lineamientos de la Secretaría de Finanzas.

- b) Informar sobre la realización de operaciones en el extranjero y de sus efectos en la información financiera gubernamental, considerando entre otros el importe de las variaciones cambiarias reconocidas en el resultado (ahorro o desahorro).

El Archivo General del Estado de Oaxaca no cuenta con posición en moneda extranjera y protección por riesgo cambiario, porque no usa moneda extranjera.

- c) Método de valuación de la inversión en acciones de Compañías subsidiarias no consolidadas y asociadas.

El Archivo General no cuenta con método de valuación de la inversión.

- d) Sistema y método de valuación de inventarios y costo de lo vendido.

El CONAC ha emitido las normas para la valoración de los Activos y el patrimonio de los Entes Públicos, esta norma permite definir y estandarizar los conceptos básicos de valuación, contenidos en las normas particulares aplicables a los distintos elementos integrantes de los estados financieros.

- e) Beneficios a empleados: revelar el cálculo de la reserva actuarial, valor presente de los ingresos esperados comparado con el valor presente de la estimación de gastos tanto de los beneficiarios actuales como futuros.

Sólo se tiene previsto las contempladas anualmente en el Presupuesto de Egresos del ejercicio presente.

- f) Provisiones: objetivo de su creación, monto y plazo.

“Cuarto Informe Trimestral Enero - Diciembre del Ejercicio 2024”



Las provisiones se conforman en el rubro de servicios personales, pagos a terceros y otros.

f) Reservas: objetivo de su creación, monto y plazo.  
No se cuenta con reservas.

h) Cambios en políticas contables y corrección de errores junto con la revelación de los efectos que se tendrá en la información financiera del ente público, ya sea retrospectivos o prospectivos.  
No se aplicó.

i) Reclasificaciones: se deben revelar todos aquellos movimientos entre cuentas por efectos de cambios en los tipos de operaciones.

No se aplicó.

j) Depuración y cancelación de saldos.

Se realizan cada mes en diferentes cuentas contables de conformidad a reintegros o amortizaciones efectuadas.

## **6. Posición en Moneda Extranjera y Protección por Riesgo Cambiario**

Se informará sobre:

- a) Activos en moneda extranjera.  
Sólo se utiliza moneda nacional.
- b) Pasivos en moneda extranjera.  
Sólo se utiliza moneda nacional.
- c) Posición en moneda extranjera.  
Sólo se utiliza moneda nacional.
- d) Tipo de cambio.  
Sólo se utiliza moneda nacional.
- e) Equivalente en moneda nacional.  
Sólo se utiliza moneda nacional.

## **7. Reporte Analítico del Activo**

Muestra la siguiente información:

“Cuarto Informe Trimestral Enero - Diciembre del Ejercicio 2024”



GOBIERNO DEL ESTADO  
DE OAXACA



**AGEO**  
ARCHIVO GENERAL  
DEL ESTADO DE OAXACA

a) Vida útil, porcentajes de depreciación y amortización utilizados en los diferentes tipos de activos, o el importe de las pérdidas por deterioro reconocidas.

El Archivo General del Estado de Oaxaca determinó que sus bienes tienen una vida útil definida dependiendo de los porcentajes por lo cual se deprecian, deterioran o amortizan, sin embargo, durante este ejercicio fiscal este registro no ha sido realizado en la contabilidad.

b) Cambios en el porcentaje de depreciación y amortización y en el valor de los activos ocasionado por deterioro.

El Archivo General del Estado de Oaxaca no ha realizado cambios en el porcentaje.

c) Importe de los gastos capitalizados en el ejercicio, tanto financieros como de investigación y desarrollo.

El Archivo General del Estado de Oaxaca no ha realizado gastos capitalizados en el ejercicio, tanto financieros como de investigación y desarrollo.

d) Riesgos por tipo de cambio o tipo de interés de las inversiones financieras.

El Archivo General del Estado de Oaxaca no cuenta Inversiones Financieras.

e) Valor en el ejercicio de los bienes construidos por la entidad.

A la fecha el Archivo General del Estado de Oaxaca no ha constituido bienes.

f) Otras circunstancias de carácter significativo que afecten el activo, tales como bienes en garantía, señalados en embargos, litigios, títulos de inversiones entregados en garantías, baja significativa del valor de inversiones financieras, etc.

El Archivo General del Estado de Oaxaca no cuenta con estas circunstancias de carácter significativo.

g) Desmantelamiento de activos, procedimientos, implicaciones, efectos contables.

“Cuarto Informe Trimestral Enero - Diciembre del Ejercicio 2024”



GOBIERNO DEL ESTADO  
DE OAXACA



**AGEO**  
ARCHIVO GENERAL  
DEL ESTADO DE OAXACA

El Archivo General del Estado de Oaxaca no tiene desmantelamientos de activos, procedimientos, implicaciones, efectos contables.

h) Administración de activos; planeación con el objetivo de que el ente los utilice de manera más efectiva.

El Archivo General del Estado de Oaxaca no cuenta con la administración de activos, toda vez que ya se cuenta con un proceso para la utilización de los mismos.

Adicionalmente, se deben incluir las explicaciones de las principales variaciones en el activo, en cuadros comparativos como sigue:

a) Inversiones en valores.

El Archivo General del Estado de Oaxaca no tiene inversiones en valores.

b) Patrimonio de Organismos descentralizados de Control Presupuestario Indirecto.

No se cuenta con patrimonio de organismos descentralizados.

c) Inversiones en empresas de participación mayoritaria.

El Archivo General del Estado de Oaxaca no tiene inversión en este tipo de empresas.

d) Inversiones en empresas de participación minoritaria.

El archivo General del estado de Oaxaca no cuenta con inversiones en empresas minoritaria.

e) Patrimonio de Organismos Descentralizados de Control Presupuestario Directo, según corresponda.

No se cuenta con patrimonio de organismos descentralizados de control presupuestario directo.

## **8. Fideicomisos, Mandatos y Análogos**

Se informa:

a) Por ramo administrativo que los reporta.

“Cuarto Informe Trimestral Enero - Diciembre del Ejercicio 2024”



GOBIERNO DEL ESTADO  
DE OAXACA



**AGEO**  
ARCHIVO GENERAL  
DEL ESTADO DE OAXACA

El Archivo General del Estado de Oaxaca, no forma parte de fideicomisos ni cuenta con contratos de fideicomisos.

b) Enlistar los de mayor monto de disponibilidad, relacionando aquéllos que conforman el 80% de las disponibilidades.

El Archivo General del Estado de Oaxaca, no forma parte de fideicomisos ni cuenta con contratos de fideicomisos.

## **9. Reporte de la Recaudación**

a) Análisis del comportamiento de la recaudación correspondiente al ente público o cualquier tipo de ingreso, de forma separada los ingresos locales de los federales.

El Archivo General del Estado de Oaxaca, no tiene recursos federales.

b) Proyección de la recaudación e ingresos en el mediano plazo.

El Archivo General del Estado de Oaxaca, no cuenta con ingresos propios por uso de los bienes

## **10. Información sobre la Deuda y el Reporte Analítico de la Deuda**

a) Utilizar al menos los siguientes indicadores: deuda respecto al PIB y deuda respecto a la recaudación tomando, como mínimo, un período igual o menor a 5 años.

El Archivo General del Estado de Oaxaca, no cuenta con deuda respecto al PIB y deuda respecto a la recaudación.

b) Información de manera agrupada por tipo de valor gubernamental o instrumento financiero en la que se consideren intereses, comisiones, tasa, perfil de vencimiento y otros gastos de la deuda.

El Archivo General del Estado de Oaxaca, no cuenta con intereses, comisiones, tasa, perfil de vencimiento y otros gastos de la deuda.

## **11. Calificaciones otorgadas**

Informar, tanto del ente público como cualquier transacción realizada, que haya sido sujeta a una calificación crediticia.

“Cuarto Informe Trimestral Enero - Diciembre del Ejercicio 2024”



El Archivo General del Estado de Oaxaca no tiene transacción realizada que haya sido sujeta a una calificación crediticia.

## **12. Proceso de Mejora**

Se informa:

a) Principales Políticas de control interno.

A la fecha se aplicaron Políticas de austeridad, así como procesos estandarizados con el objeto de optimizar los recursos y poder cumplir con las acciones a desarrollar durante el periodo de enero - diciembre del Ejercicio Fiscal 2024.

b) Medidas de desempeño financiero, metas y alcance.

El Archivo General del Estado de Oaxaca, no cuenta con medidas de desempeño financiero, metas y alcance debido a que se alinea a los establecidos con la Secretaría de Finanzas.

## **13. Información por Segmentos**

La información que obra en el Archivo General es de carácter general y no específicas.

## **14. Eventos Posteriores al Cierre**

Al cierre mensual no se reportaron eventos significativos que afecten económicamente.

## **15. Partes Relacionadas**

El Archivo General del Estado de Oaxaca no presenta partes relacionadas.

## **16. Responsabilidad Sobre la Presentación Razonable de la Información Contable**

La Información Contable está autorizada para su emisión el día 31 de diciembre de 2024, por los C.C. Lic. Jacobo Babines López, L.A.T. Guadalupe García Díaz y Lic. Francisco López López, en su carácter de Encargado de la Dirección General, Directora Administrativa y Jefe del Departamento de Recursos Humanos y Financieros, respectivamente del Archivo General del Estado de Oaxaca; y bajo protesta de decir verdad que los Estados Financieros y sus Notas son razonablemente correctos y son responsabilidad del emisor.

“Cuarto Informe Trimestral Enero - Diciembre del Ejercicio 2024”



## B) NOTAS DE DESGLOSE

### I) NOTAS AL ESTADO DE ACTIVIDADES

Muestra el resultado de las operaciones de la Entidad al 31 de diciembre del ejercicio fiscal 2024, integrado de la siguiente forma:

CUENTAS	EJERCICIO FISCAL 2024	EJERCICIO FISCAL 2023
<b>INGRESOS Y OTROS BENEFICIOS</b>		
PARTICIPACIONES, APORTACIONES, CONVENIOS, INCENTIVOS DERIVADOS DE LA COLABORACIÓN FISCAL, FONDOS DISTINTOS DE APORTACIONES, TRANSFERENCIAS, ASIGNACIONES, SUBSIDIOS Y SUBVENCIONES Y PENSIONES Y JUBILACIONES	14,973,037.19	1,703,876.48
<b>TOTAL DE INGRESOS Y OTROS BENEFICIOS</b>	<b>14,973,037.19</b>	<b>1,703,876.48</b>
<b>GASTOS Y OTRAS PÉRDIDAS</b>		
<b>TRANSFERENCIAS, ASIGNACIONES, SUBSIDIOS Y OTRAS AYUDAS</b>	<b>17,276,349.67</b>	<b>1,703,876.48</b>
TRANSFERENCIAS INTERNAS Y ASIGNACIONES AL SECTOR PÚBLICO	17,276,349.67	1,703,876.48
<b>TOTAL DE GASTOS Y OTRAS PÉRDIDAS</b>	<b>17,276,349.67</b>	<b>1,703,876.48</b>
<b>AHORRO NETO DEL EJERCICIO</b>	<b>-2,303,312.48</b>	<b>0.00</b>

#### Ingresos y Otros Beneficios

Se clasifican de manera armónica permitiendo una clasificación de los ingresos presupuestarios acorde a las disposiciones legales, así como a las normas y criterios contables aplicables, dando como resultado la siguiente información, los ingresos corresponden a los recursos recaudados en el periodo y asciende al importe de \$14,973,037.19 (Catorce millones novecientos setenta y tres mil treinta y siete pesos 19/100 M.N.), y que representa el 100% de los recursos que fueron comprometidos, devengados, ejercidos y pagados a través de las cuentas por liquidar certificadas durante el periodo de enero - diciembre del Ejercicio Fiscal 2024.



### **Gastos y Otras Pérdidas:**

Por lo que se refiere al ejercicio de gastos y otras pérdidas se integra de acuerdo a la clasificación del plan de cuentas a través de Transferencias a Fideicomisos, mandatos o análogos, integrados por: servicios personales, materiales y suministros, servicios generales y ayudas sociales, que fueron comprometidos y devengados de las partidas presupuestarias contenidas en el clasificador por objeto del gasto, y que asciende a la cantidad de \$17,276,349.67 (Diecisiete millones doscientos setenta y seis mil trescientos cuarenta y nueve pesos 67/100 M.N.).

### **Ahorro/Desahorro Neto del Ejercicio**

En el Estado de Actividades comprendido del 01 de enero al 31 de diciembre de 2024 refleja un desahorro del ejercicio por -\$2,303,312.48 (Menos Dos millones trescientos tres mil trescientos doce pesos 48/100 M.N.), que corresponde al registro de Depreciación acumulada de ejercicios anteriores como del ejercicio fiscal 2024.

## **II) NOTAS AL ESTADO DE SITUACIÓN FINANCIERA**

El Estado de Situación Financiera muestra la posición financiera de la Entidad y tiene como propósito revelar información relativa a los recursos, derechos y obligaciones, que se clasifican en rubros de acuerdo con su disponibilidad de liquidez a igual que sus obligaciones, con relación a su exigibilidad.

### **Activo**

<b>CUENTAS</b>	<b>EJERCICIO FISCAL 2024</b>
<b>ACTIVO CIRCULANTE</b>	
Efectivo Equivalentes	\$ 444,000.58
Derechos a recibir efectivo y Equivalentes	\$ 68,331.02
Total de Activo Circulante	\$ 512,331.60
<b>TOTAL DE ACTIVOS</b>	<b>\$ 1,719,009.28</b>

### **Efectivo y Equivalentes**

En este apartado se describen los recursos monetarios disponibles que conforman el Activo Circulante, se integra del total de los recursos de las cuentas bancarias que se tienen para la ejecución de los gastos de operación de la Entidad.

“Cuarto Informe Trimestral Enero - Diciembre del Ejercicio 2024”





<b>Efectivo y Equivalentes</b>	<b>Ejercicio 2024</b>	<b>Ejercicio 2023</b>
CTA 072610012315580168 – Servicios Personales	0.00	1.00
CTA 072610012315580074 - Gastos de Operación	0.00	1.00
CTA 072610012492823162 - Servicios Personales	443,200.22	0.00
CTA 072610012492823078 - Gastos De Operación	797.63	0.00
CTA 072610012804017184 - Fondo Rotatorio 2024	2.73	0.00
<b>Total Efectivo y Equivalentes</b>	<b>\$ 444,000.58</b>	<b>\$ 2.00</b>

### **Derechos a recibir Efectivo y Equivalentes y Bienes o Servicios**

En el rubro de Derechos a recibir Efectivo o Equivalentes (Otros deudores diversos por cobrar a corto plazo) el saldo que se expresa en el Estado de Situación Financiera al 31 de diciembre de 2024 representa operaciones a corto plazo en cuentas por cobrar integrado por: las retenciones de impuesto sobre sueldos y salarios efectuadas a la nómina de Base y Mandos Medios y Superiores, Cuotas Imss, Imss Cesantía y Vejez, Seguro de Vida MMyS, Infonavit.

Se muestra desglose:

<b>Derechos a recibir efectivo o Equivalentes</b>	<b>Ejercicio 2024</b>	<b>Ejercicio 2023</b>
Gastos a Comprobar	0.00	0.00
Provisiones de Terceros	8,852.27	211,113.32
Otros Deudores	59,478.75	255.16
<b>Total Derechos a Recibir Efectivo o Equivalentes</b>	<b>\$ 68,331.02</b>	<b>\$ 211,368.48</b>

A continuación, se desagregan de manera agrupada conforme a su vencimiento:



CUENTA CONTABLE / NOMBRE	VENCIMIENTO		OBSERVACIONES
	MENOR A 90 DÍAS	MAYOR A 365 DÍAS	
1.1.2.3.9.010.9088 IMSS	1,467.58		IMSS por pagar en enero del 2025 del personal de MMyS
1.1.2.3.9.010.9098 Imss Cesantía y Vejez	1,132.58		Concepto por pagar en el mes enero de 2025 del personal de base y MMyS
1.1.2.3.9.010.9154 Pensión Alimenticia	0.40		Diferencia por amortiza.
1.1.2.3.9.010.9155 Crédito Infonavit	113.58		Se paga bimestralmente por lo que su pago quedará en el siguiente ejercicio fiscal
1.1.2.3.9.010.9169 Retardos e Inasistencias	6,138.13		Retención generada de las incidencias del personal mismas que se amortizará según los movimientos en CLC´s que realice la Secretaría de Administración.
1.1.2.3.9.011.0002 Guadalupe García Díaz comisiones bancarias	17.40		Comisiones bancarias de ejercicio 2024 se amortiza en cuanto el banco lo bonifique
1.1.2.3.9.011.0003 Redondeo I.S.R., I.S.S.S.	1.28		Diferencia por reintegrar a
1.1.2.3.9.011.0008 Guadalupe García Díaz	1,963.78		Provisión, este recurso entrará al proceso de depuración o cancelación del saldo según proceda.



CUENTA CONTABLE / NOMBRE	VENCIMIENTO		OBSERVACIONES
	MENOR A 90 DÍAS	MAYOR A 365 DÍAS	
1.1.2.3.9.011.0010 Guadalupe García Díaz RESICO: Redondeo, Recargos	34.00		Cuenta contable usada para registrar las diferencias entre las líneas de captura y el pago definitivo por concepto de RESICO y que al cierre del ejercicio se amortizará con la cuenta acreedora de este mismo concepto
1.1.2.3.9.011.0011 Guadalupe García Díaz ISR Recargos Y Actualizaciones	979.41		Cuenta contable usada para registrar las diferencias entre las líneas de captura y el pago definitivo por concepto de ISR y que al cierre del ejercicio se amortizará con la cuenta acreedora de este mismo concepto
1.1.2.3.9.011.AOTM Secretaría De Finanzas(Provisión)	56,482.88		Corresponde a la CLC 323, generada en el mes de diciembre que quedo pendiente de pagar por parte de la SEFIN
<b>Total</b>	<b>\$ 68,331.02</b>		

### Inventarios

El Archivo General no cuenta con Inventarios.

### Almacenes

El Archivo General no cuenta con Almacenes.

### Inversiones Financieras

El Archivo General no cuenta con Inversiones Financieras.



## Bienes Muebles, Inmuebles e Intangibles

Representa el valor total de los bienes muebles requeridos en el desempeño de las actividades propias del Archivo General comprendido del 01 de enero al 31 de diciembre de 2024 el cual está integrado de la siguiente manera:

CUENTAS	EJERCICIO 2024
Muebles de Oficina y Estantería	390,331.43
Equipo de Cómputo y de Tecnologías de la Información	928,088.26
Cámaras Fotográficas y de Video	367,738.72
Equipo Médico y de Laboratorio	31,050.90
Vehículos y Equipo Terrestre	365,000.00
Maquinaria y Equipo Industrial	1,135,215.16
Sistemas de Aire Acondicionado, Calefacción y de Refrigeración Industrial y Comercial	249,038.08
Herramientas y Maquinas-Herramientas	35,726.61
Otros Equipos	26,601.12
<b>Total</b>	<b>\$3,528,790.28</b>

El saldo del rubro de Activo no Circulante asciende al importe de \$3,528,790.28 (Tres millones quinientos veintiocho mil setecientos noventa pesos 28/100 M.N.).

## Estimaciones y Deterioros

El monto de la depreciación como la amortización se calculará considerando el costo de adquisición del activo depreciable o amortizable, menos su valor de deshecho, entre los años correspondientes a su vida útil o su vida económica; con ello, se tiene un costo que se deberá registrar en resultados o en el Estado de Actividades (Hacienda Pública / Patrimonio), con el objetivo de conocer el gasto patrimonial, por el servicio que está dando el activo, lo cual redundará en una estimación adecuada del costo de operación de la Entidad.

Cabe mencionar que este registro contable se realiza de forma semestral con los reportes de depreciación generados del Sistema de Inventarios Integral de Oaxaca SIIO, sin embargo, en el mes de diciembre de 2024, se registró dicho movimiento acumulado y del ejercicio 2024.



Con apego a lo establecido a las normas NOR\_01\_08\_008, NOR\_01\_04\_005 y NOR\_01\_04\_006 emitidas por el Consejo Nacional de Armonización Contable, se detalla los conceptos que esta Entidad posee según el cuadro siguiente:

Concepto	Método Empleado	Años de Vida Útil	Tasa Anual
Muebles de Oficina y Estantería	Línea Recta	10 años	10.00%
Equipo de Cómputo y de Tecnologías de la Información	Línea Recta	3 años	33.33%
Cámaras Fotográficas y de Video	Línea Recta	3 años	33.33%
Equipo Médico y de Laboratorio	Línea Recta	5 años	20.00%
Vehículos y Equipo Terrestre	Línea Recta	5 años	20.00%
Maquinaria y Equipo Industrial	Línea Recta	10 años	10.00%
Sistemas de Aire Acondicionado, Calefacción y de Refrigeración Industrial y Comercial	Línea Recta	10 años	10.00%
Herramientas y Máquinas-Herramienta	Línea Recta	10 años	10.00%
Otros Equipos	Línea Recta	10 años	10.00%

A continuación, se desagregan en rubros:

Concepto	Depreciación acumulada	Depreciación mensual	Depreciación del periodo 2024	Depreciación Final
1.2.6.3.1.001.0001 Depreciación Acumulada de Mobiliario y Equipo de Administración (muebles de oficina y estantería)	204,678.81	2,927.49	35,129.82	239,808.63
1.2.6.3.1.001.0001 Depreciación Acumulada de Mobiliario y Equipo de Administración (equipo de cómputo)	604,151.36	1,219.44	14,633.33	618,784.69

“Cuarto Informe Trimestral Enero - Diciembre del Ejercicio 2024”



Concepto	Depreciación acumulada	Depreciación mensual	Depreciación del periodo 2024	Depreciación Final
1.2.6.3.2.001.0001 Depreciación Acumulada de Mobiliario y Equipo Educativo y Recreativo	245,159.34	0.00	0.00	245,159.34
1.2.6.3.3.001.0001 Depreciación Acumulada de Equipo e Instrumental Médico y de Laboratorio	24,840.72	0.00	0.00	24,840.72
1.2.6.3.4.001.0001 Depreciación Acumulada de Equipo de Transporte	292,000.00	0.00	0.00	292,000.00
1.2.6.3.6.001.0001 Depreciación Acumulada de Maquinaria, Otro Equipo y Herramientas	740,958.01	10,381.90	124,582.78	865,540.79
1.2.6.3.6.001.0001 Depreciación Acumulada de Maquinaria, Otro Equipo y Herramientas	14,364.60	199.51	2,394.10	16,758.70
1.2.6.3.6.001.0001 Depreciación Acumulada de Maquinaria, Otro Equipo y Herramientas	16,004.33	267.95	3,215.40	19,219.73

### Otros Activos

El Archivo General del Estado de Oaxaca, no cuenta con otros activos.

“Cuarto Informe Trimestral Enero - Diciembre del Ejercicio 2024”



## Pasivo

El saldo de este rubro, asciende la cantidad de \$512,331.60 (Quinientos doce mil trescientos treinta y un pesos 60/100 M.N.) y muestra básicamente a los Pasivos Circulantes, que corresponden a los compromisos de pagos adquiridos durante en el periodo de enero- diciembre de 2024 con proveedores por adquisición de bienes y contratación de servicios, retenciones de impuestos por pagar a corto plazo, impuesto sobre sueldos y salarios, retenciones del sistema de seguridad social y crédito Infonavit.

## Pasivo Circulante

### Cuentas y Documentos por pagar

El saldo de este rubro corresponde a los montos de las retenciones de impuesto sobre sueldos y salarios efectuadas a la nómina de Mandos Medios y Superiores y Contrato Confianza, Otras prestaciones sociales y económicas por pagar a cp., Transferencias internas y asignaciones al sector público, Retenciones de impuestos por pagar, Retenciones del sistema de seguridad social por pagar a cp., Otras retenciones y contribuciones por pagar a cp., Otras cuentas por pagar a corto plazo, los cuales se continúan realizando los trámites correspondientes ante la Secretaría de Finanzas para ser ministrados, con la finalidad de cubrir el saldo pendiente en este rubro, de igual manera está en proceso de valuación por el área correspondiente para conocer el destino de los demás saldos de las cuentas de la Directora Administrativa.

CUENTAS	EJERCICIO 2024
Transferencias Internas y Asignaciones al Sector Público	323,381.92
Retenciones de Impuestos por Pagar	138,536.40
Retenciones del Sistema de Seguridad Social por Pagar a Cp	30,560.55
Otras Retenciones y Contribuciones por Pagar a Cp	17,831.31
Fondo Rotatorios por Pagar a C.P.	0.00
Otras Cuentas por Pagar a Corto Plazo	2,021.42
<b>Total</b>	<b>\$ 512,331.60</b>



A continuación, se relacionan las cuentas que integran este rubro conforme a su vencimiento:

CUENTA CONTABLE / NOMBRE	VENCIMIENTO		OBSERVACIONES
	MENOR A 90 DÍAS	MAYOR A 365 DÍAS	
2.1.1.5.1.411.A0SG Abarrotes La Soledad, S.A. de C.V.	255.26		Factura por pagar CLC 79
2.1.1.5.1.411.A4S2 Gobierno del Estado de Oaxaca	56,864.88		Provisión de la CLC 323 por concepto de 3% de ISN por pagar en enero de 2025
2.1.1.5.1.411.A8V8 Nueva Wal Mart de México	218.92		Factura por pagar derivado de la CLC 80
2.1.1.5.1.411.A8VB Fausta Virginia Ordaz Aguila	347.66		Factura por pagar derivado de la CLC 77
2.1.1.5.1.411.CFRB Instituto Mexicano del Seguro Social	264,089.42		Provisión por pagar en el mes de enero de 2025
2.1.1.5.1.411.CJPV Archivo General del Estado de Oaxaca	1,605.78		Saldo por amortizar de la pensión alimenticia
2.1.1.7.1.002.0001 I.S.S.S.	138,536.40		ISR por pagar en el siguiente mes del personal de contrato confianza y MMyS
2.1.1.7.2.001.0001 Cuotas IMSS	12,345.61		Cuotas IMSS por pagar en el siguiente mes del personal de contrato confianza y MMyS
2.1.1.7.2.011.0001 IMSS Cesantía y Vejez	18,214.94		Cuotas IMSS por pagar en el siguiente mes del personal de base y MMyS
2.1.1.7.9.005.0001 Pensión Alimenticia	0.40		Saldo por amortizar en el siguiente mes de enero de 2024

“Cuarto Informe Trimestral Enero - Diciembre del Ejercicio 2024”





CUENTA CONTABLE / NOMBRE	VENCIMIENTO		OBSERVACIONES
	MEJOR A 90 DÍAS	MAYOR A 365 DÍAS	
2.1.1.7.9.006.0001 Crédito Infonavit	11,692.78		Cuotas IMSS por pagar en el siguiente mes del personal de contrato confianza y MMyS
2.1.1.7.9.020.0001 Ret. Inas. Lic. S/Sdo. Cob. Demás	6,138.13		Retención generada de las incidencias del personal mismas que se amortizará según los movimientos en clc´s que realice la Secretaría de Administración.
2.1.1.9.9.001.0002 Depósito en Efectivo	929.88		Registro por recuperar el saldo bancario ya que por el pago de las nóminas el banco cobra Comisión
2.1.1.9.9.001.0004 Redondeo I.S.R. e I.S.S.S.	1.61		Corresponde al redondeo en la línea de captura de los impuestos por pagar al SAT, que se devolverá a la SEFIN o se amortizará según sea su saldo al cierre del ejercicio fiscal 2024
2.1.1.9.9.001.0005 Rendimientos bancarios cta.1249282316 servicios personales	8.08		Rendimientos bancarios generados en diciembre, en la cuenta por reintegrar a la SEFIN
2.1.1.9.9.001.0007 Guadalupe García Díaz	1,075.93		Provisión de recursos depositados para cubrir servicios personales, debido a que la cuenta bancaria genera comisiones por su uso.
2.1.1.9.9.001.0008 Rendimientos Bancarios Cta 1280401718 - Fondo Rotatorio 2024	2.73		Rendimientos bancarios generados en diciembre, en la cuenta por reintegrar a la SEFIN

“Cuarto Informe Trimestral Enero - Diciembre del Ejercicio 2024”



CUENTA CONTABLE / NOMBRE	VENCIMIENTO		OBSERVACIONES
	MENOR A 90 DÍAS	MAYOR A 365 DÍAS	
2.1.1.9.9.001.0009 Guadalupe García Díaz RESICO Redondeo	0.73		Corresponde al redondeo en la línea de captura de los impuestos por pagar al SAT, que se devolverá a la SEFIN o se amortizará según sea su saldo al cierre del ejercicio fiscal 2024
2.1.1.9.9.001.0012 Rendimientos Bancarios Cta 1249282307 Gastos de Operación 2024	2.46		Rendimientos bancarios generados en diciembre, en la cuenta por reintegrar a la SEFIN
<b>Total</b>	<b>\$512,331.60</b>		

### Fondos y Bienes de Terceros en Garantía y/o Administración

El Archivo General del Estado de Oaxaca, no cuenta con fondos y bienes de terceros en garantía y/o administración.

### Pasivos Diferidos

El Archivo General del Estado de Oaxaca, no cuenta con pasivos diferidos.

### Provisiones

El Archivo General del Estado de Oaxaca, no cuenta con provisiones.

### Otros Pasivos

El Archivo General del Estado de Oaxaca, no cuenta con otros pasivos.



### III) NOTAS AL ESTADO DE VARIACIÓN EN LA HACIENDA PÚBLICA

En el apartado de Hacienda Pública/Patrimonio, en el periodo del 01 de enero al 31 de diciembre de 2024, asciende a la cantidad de \$1,206,677.68 (Tres millones cuatrocientos cincuenta mil ciento ochenta y ocho pesos 28/100 M.N.), integrándose de la siguiente manera:

CUENTAS	EJERCICIO FISCAL 2024	EJERCICIO FISCAL 2023
<b>HACIENDA PÚBLICA/PATRIMONIO GENERADO</b>		
Resultados del Ejercicio (Ahorro/Desahorro)	-2,303,312.48	0.00
Resultado de Ejercicios Anteriores	0.00	0.00
Total de Hacienda Pública/Patrimonio Generado	-2,303,312.48	0.00
Hacienda Pública /Patrimonio Contribuido	3,509,990.16	0.00
<b>TOTAL HACIENDA PÚBLICA/PATRIMONIO</b>	<b>\$ 1,206.677.68</b>	<b>0.00</b>

### IV) NOTAS AL ESTADO DE FLUJOS DE EFECTIVO

El Estado de Flujos de Efectivo, muestra el análisis de los saldos inicial y final que figuran en la última parte del Estado de Flujos de Efectivo, conformado por los elementos básicos de origen y aplicación de recursos, los cuales representan el rubro de Efectivo y Equivalentes mostrado en el Estado de Situación Financiera como efectivo disponible al cierre del periodo al 31 de diciembre de 2024, mostrado de la siguiente manera:



<b>EFFECTIVO Y EQUIVALENTES</b>		
<b>Concepto</b>	<b>Diciembre 2024</b>	<b>Diciembre 2023</b>
Efectivo	0.00	0.00
Bancos/Tesorería	444,000.58	2.00
Bancos/Dependencias y Otros	0.00	0.00
Inversiones Temporales (Hasta 3 meses)	0.00	0.00
Fondos con Afectación Específica	0.00	0.00
Depósitos de Fondos de Terceros en Garantía y/o Administración	0.00	0.00
Otros Efectivos y Equivalentes	0.00	0.00
<b>Total</b>	<b>444,000.58</b>	<b>2.00</b>

Se detallan las adquisiciones de las Actividades de Inversión efectivamente pagadas, respecto del apartado de aplicación.

<b>ADQUISICIONES DE ACTIVIDADES DE INVERSIÓN EFECTIVAMENTE PAGADAS</b>		
<b>Concepto</b>	<b>Diciembre 2024</b>	<b>Noviembre 2024</b>
<b>Bienes Inmuebles, Infraestructura y Construcciones en Proceso</b>	<b>0</b>	<b>0</b>
Terrenos	0	0
Viviendas	0	0
Edificios no Habitacionales	0	0
Infraestructura	0	0
Construcciones en Proceso en Bienes de Dominio Público	0	0
Construcciones en Proceso en Bienes Propios	0	0
Otros Bienes Inmuebles	0	0
<b>Bienes Muebles</b>	<b>0</b>	<b>0</b>
Mobiliario y Equipo de Administración	0	0
Mobiliario y Equipo Educativo y Recreativo	0	0
Equipo e Instrumental Médico y de Laboratorio	0	0
Vehículos y Equipo de Transporte	0	0
Equipo de Defensa y Seguridad	0	0



<b>ADQUISICIONES DE ACTIVIDADES DE INVERSIÓN EFECTIVAMENTE PAGADAS</b>		
<b>Concepto</b>	<b>Diciembre 2024</b>	<b>Noviembre 2024</b>
Maquinaria, Otros Equipos y Herramientas	0	0
Colecciones, Obras de Arte y Objetos Valiosos	0	0
Activos Biológicos	0	0
<b>Otras Inversiones</b>	<b>0</b>	<b>0</b>
<b>Total</b>	<b>0</b>	<b>0</b>

Presentar la Conciliación de los Flujos de Efectivo Netos de las Actividades de Operación y los saldos de Resultados del Ejercicio (Ahorro/Desahorro), utilizando el siguiente cuadro:

<b>CONCILIACION DE FLUJOS DE EFECTIVO NETOS</b>		
<b>Concepto</b>	<b>Diciembre 2024</b>	<b>Noviembre 2024</b>
<b>Resultados del Ejercicio Ahorro/Desahorro</b>	<b>-2,303,312.48</b>	<b>-59,801.88</b>
<b>Movimientos de partidas (o rubros) que no afectan al efectivo</b>	<b>0</b>	<b>0</b>
Depreciación	0	0
Amortización	0	0
Incrementos en las provisiones	0	0
Incremento en inversiones producido por revaluación	0	0
Ganancia/pérdida en venta de bienes muebles, inmuebles e intangibles	0	0
Incremento en cuentas por cobrar	0	0
<b>Flujos de Efectivo Netos de las Actividades de Operación</b>	<b>-2,303,312.48</b>	<b>-59,801.88</b>

Los conceptos incluidos en los movimientos de partidas (o rubros) que no afectan al efectivo, que aparecen en el cuadro anterior son enunciativos y tienen como finalidad mostrar algunos ejemplos para elaborar este cuadro.



**V) CONCILIACIÓN ENTRE LOS INGRESOS PRESUPUESTARIOS Y CONTABLES, ASÍ COMO ENTRE LOS EGRESOS PRESUPUESTARIOS Y LOS GASTOS CONTABLES**

La conciliación se presentará atendiendo a lo dispuesto por el “Acuerdo por el que se emite el formato de conciliación entre los ingresos presupuestarios y contables, así como entre los egresos presupuestarios y los gastos contables” y sus modificaciones.

<b>ARCHIVO GENERAL DEL ESTADO DE OAXACA</b>	
<b>Conciliación entre los Ingresos Presupuestarios y Contables</b>	
<b>Del 01 de enero al 31 de diciembre de 2024</b>	
<b>(Cifras en pesos)</b>	
<b>Concepto</b>	<b>2024</b>
<b>1. Total de Ingresos Presupuestarios</b>	<b>14,973,037.19</b>
<b>2. Más Ingresos Contables No Presupuestarios</b>	
2.1 Ingresos Financieros	
2.2 Incremento por Variación de Inventarios	
2.3 Disminución del Exceso de Estimaciones por Pérdida o Deterioro u Obsolescencia	
2.4 Disminución del Exceso de Provisiones	
2.5 Otros Ingresos y Beneficios Varios	
2.6 Otros Ingresos Contables No Presupuestarios	
<b>3. Menos Ingresos Presupuestarios No Contables</b>	
3.1 Aprovechamientos Patrimoniales	
3.2 Ingresos Derivados de Financiamientos	
3.3 Otros Ingresos Presupuestarios No Contables	
<b>4. Total de Ingresos Contables</b>	<b>14,973,037.19</b>



<b>ARCHIVO GENERAL DEL ESTADO DE OAXACA</b>	
<b>Conciliación entre los Egresos Presupuestarios y los Gastos Contables</b>	
<b>Del 01 de enero al 31 de diciembre de 2024</b>	
<b>(Cifras en pesos)</b>	
<b>Concepto</b>	<b>2024</b>
<b>1. Total de Egresos Presupuestarios</b>	<b>14,973,037.19</b>
<b>2. Menos Egresos Presupuestarios No Contables</b>	
2.1 Materias Primas y Materiales de Producción y Comercialización	
2.2 Materiales y Suministros	
2.3 Mobiliario y Equipo de Administración	
2.4 Mobiliario y Equipo Educativo y Recreativo	
2.5 Equipo e Instrumental Médico y de Laboratorio	
2.6 Vehículos y Equipo de Transporte	
2.7 Equipo de Defensa y Seguridad	
2.8 Maquinaria, Otros Equipos y Herramientas	
2.9 Activos Biológicos	
2.10 Bienes Inmuebles	
2.11 Activos Intangibles	
2.12 Obra Pública en Bienes de Dominio Público	
2.13 Obra Pública en Bienes Propios	
2.14 Acciones y Participaciones de Capital	
2.15 Compra de Títulos y Valores	
2.16 Concesión de Préstamos	
2.17 Inversiones en Fideicomisos, Mandatos y Otros Análogos	
2.18 Provisiones para Contingencias y Otras Erogaciones Especiales	
2.19 Amortización de la Deuda Pública	

“Cuarto Informe Trimestral Enero - Diciembre del Ejercicio 2024”



<b>ARCHIVO GENERAL DEL ESTADO DE OAXACA</b>	
<b>Conciliación entre los Egresos Presupuestarios y los Gastos Contables</b>	
<b>Del 01 de enero al 31 de diciembre de 2024</b>	
<b>(Cifras en pesos)</b>	
<b>Concepto</b>	<b>2024</b>
2.20 Adeudos de Ejercicios Fiscales Anteriores (ADEFAS)	
2.21 Otros Egresos Presupuestarios No Contables	
<b>3. Más Gastos Contables No Presupuestarios</b>	
3.1 Estimaciones, Depreciaciones, Deterioros, Obsolescencia y Amortizaciones	
3.2 Provisiones	
3.3 Disminución de Inventarios	
3.4 Otros Gastos	
3.5 Inversión Pública no Capitalizable	
3.6 Materiales y Suministros (consumos)	
3.7 Otros Gastos Contables No Presupuestarios	
<b>4. Total de Gastos Contables</b>	<b>14,973,037.19</b>





### C) NOTAS DE MEMORIA (CUENTAS DE ORDEN)

Las cuentas de orden tanto contables como presupuestarias que se utilizan para registrar movimientos de valores que no afecten o modifiquen el Estado de Situación Financiera del ente público; sin embargo, su incorporación es necesaria con fines de recordatorio, de control y en general sobre los aspectos administrativos, o bien, para consignar sus derechos o responsabilidades contingentes que puedan, o no, presentarse en el futuro.

Las cuentas que se manejan para efectos de estas Notas son las siguientes:

#### Cuentas de Orden Contables:

Valores, Emisión de Obligaciones, Avaluos y Garantías, Juicios, Inversión Mediante Proyectos para Prestación de Servicios (PPS) y Similares, Bienes Concesionados o en Comodato

El Archivo General del Estado de Oaxaca no cuenta con estos conceptos.

#### Cuentas de Orden Presupuestario

Cuentas de ingresos  
Cuentas de egresos

En las cuentas de orden presupuestarias, se informará el avance que se registra, previo al cierre presupuestario de cada periodo que se reporta.

Cuentas de Orden Presupuestarias de Ingresos	
Concepto	2024
Ley de Ingresos Estimada	NA
Ley de Ingresos por Ejecutar	NA
Modificaciones a la Ley de Ingresos Estimada	NA
Ley de Ingresos Devengada	NA
Ley de Ingresos Recaudada	NA

\* Al importe total de los abonos del rubro 8.1.4 Ley de Ingresos Devengada se le deberá restar las devoluciones del periodo que se reporta.



GOBIERNO DEL ESTADO  
DE OAXACA



**AGEO**  
ARCHIVO GENERAL  
DEL ESTADO DE OAXACA

<b>Cuentas de Orden Presupuestarias de Egresos</b>	
<b>Concepto</b>	<b>2024</b>
Presupuesto de Egresos Aprobado	\$ 8,892,764.72
Presupuesto de Egresos por Ejercer	\$ 0.00
Modificaciones al Presupuesto de Egresos Aprobado	\$ 6,080,821.47
Presupuesto de Egresos Comprometido	\$ 14,973,586.19
Presupuesto de Egresos Devengado	\$ 14,973,037.19
Presupuesto de Egresos Ejercido	\$ 14,973,037.19
Presupuesto de Egresos Pagado	\$ 14,650,282.05

SR: Saldo del rubro contenido en la Balanza de Comprobación.

R: Rubro (Plan de Cuentas del Manual de Contabilidad Gubernamental emitido por el CONAC)

**Santa Lucía del Camino, Oaxaca, a 31 de diciembre de 2024.**

**Bajo protesta de decir verdad declaramos que los estados financieros y sus notas, son razonablemente correctos y son responsabilidad del emisor.**

**LIC. FRANCISCO LÓPEZ LÓPEZ**  
JEFE DEL DEPARTAMENTO  
DE RECURSOS HUMANOS Y  
FINANCIEROS DEL AGEO

**L.A.T. GUADALUPE GARCÍA DÍAZ**  
DIRECTORA ADMINISTRATIVA DEL  
ARCHIVO GENERAL DEL ESTADO  
DE OAXACA  
2022-2028

**LIC. JACOBO BABINES LÓPEZ**  
ENCARGADO DE DESPACHO  
DEL ARCHIVO GENERAL DEL  
ESTADO DE OAXACA

"Cuarto Informe Trimestral Enero - Diciembre del Ejercicio 2024"



GOBIERNO DEL ESTADO DE OAXACA

Gobierno del Estado de Oaxaca  
 Archivo General del Estado de Oaxaca  
 Estado Analítico de Ingresos  
 Del 01 enero al 31 de diciembre de 2024  
 (Cifras en Pesos)



AGEO  
 ARCHIVO GENERAL DEL ESTADO DE OAXACA

Rubro de Ingresos	Ingreso					Diferencia (6= 5 - 1)
	Estimado	Ampliaciones y Reducciones	Modificado	Devengado	Recaudado	
	(1)	(2)	(3= 1 + 2)	(4)	(5)	
Impuestos						
Cuotas y Aportaciones de Seguridad Social						
Contribuciones de Mejoras						
Derechos						
Productos						
Aprovechamientos						
Ingresos por Venta de Bienes, Prestación de Servicios y Otros Ingresos						
Participaciones, Aportaciones, Convenios, Incentivos Derivados de la Colaboración Fiscal y Fondos Distintos de Aportaciones						
Transferencias, Asignaciones, Subsidios y Subvenciones, y Pensiones y Jubilaciones	8,892,765	6,080,821	14,973,586	14,973,037	14,973,037	6,080,272
Ingresos Derivados de Financiamientos						
<b>Total</b>	<b>8,892,765</b>	<b>6,080,821</b>	<b>14,973,586</b>	<b>14,973,037</b>	<b>14,973,037</b>	<b>6,080,272</b>
				Ingresos excedentes		6,080,272

Estado Analítico de Ingresos Por Fuente de Financiamiento	Ingreso					Diferencia (6= 5 - 1)
	Estimado	Ampliaciones y Reducciones	Modificado	Devengado	Recaudado	
	(1)	(2)	(3= 1 + 2)	(4)	(5)	
<b>Ingresos del Poder Ejecutivo Federal o Estatal y de los Municipios</b>	0	0	0	0	0	0
Impuestos						
Cuotas y Aportaciones de Seguridad Social						
Contribuciones de Mejoras						
Derechos						
Productos						
Aprovechamientos						
Participaciones, Aportaciones, Convenios, Incentivos Derivados de la Colaboración Fiscal y Fondos Distintos de Aportaciones						
Transferencias, Asignaciones, Subsidios y Subvenciones, y Pensiones y Jubilaciones						
<b>Ingresos de los Entes Públicos de los Poderes Legislativo y Judicial, de los Órganos Autónomos y del Sector Paraestatal o Paramunicipal, así como de las Empresas Productivas del Estado</b>	<b>8,892,765</b>	<b>6,080,821</b>	<b>14,973,585</b>	<b>14,973,037</b>	<b>14,973,037</b>	<b>6,080,271</b>
Cuotas y Aportaciones de Seguridad Social						
Productos						
Ingresos por Venta de Bienes, Prestación de Servicios y Transferencias, Asignaciones, Subsidios y Subvenciones, y Pensiones y Jubilaciones	8,892,765	6,080,821	14,973,585	14,973,037	14,973,037	6,080,271
<b>Ingresos Derivados de Financiamientos</b>						
Ingresos Derivados de Financiamientos						
<b>Total</b>	<b>8,892,765</b>	<b>6,080,821</b>	<b>14,973,585</b>	<b>14,973,037</b>	<b>14,973,037</b>	<b>6,080,271</b>
				Ingresos excedentes		6,080,271

"Cuarto Informe Trimestral Enero - Diciembre del Ejercicio 2024"



ESTADO ANALITICO DEL EJERCICIO DEL PRESUPUESTO DE EGRESOS  
CLASIFICACION POR OBJETO DEL GASTO (CAPITULO-CONCEPTO)

Cve	Concepto	Aprobado 1	Ampliaciones / Reducciones 2= (3-1)	Modificado 3 = (1+2)	Devengado 4	Pagado 5	Subejercicio 6 = (3-4)
<b>576</b>	<b>ARCHIVO GENERAL DEL ESTADO DE OAXACA</b>						
<b>4</b>	<b>TRANSFERENCIAS, ASIGNACIONES, SUBSIDIOS Y OTRAS AYUDAS</b>	<b>8,892,764.72</b>	<b>6,062,021.35</b>	<b>14,954,786.07</b>	<b>14,954,237.07</b>	<b>14,631,481.93</b>	<b>549.00</b>
1	TRANSFERENCIAS INTERNAS Y ASIGNACIONES AL SECTOR PÚBLICO	8,892,764.72	6,062,021.35	14,954,786.07	14,954,237.07	14,631,481.93	549.00
<b>5</b>	<b>BIENES MUEBLES, INMUEBLES E INTANGIBLES</b>	<b>0.00</b>	<b>18,800.12</b>	<b>18,800.12</b>	<b>18,800.12</b>	<b>18,800.12</b>	<b>0.00</b>
1	MOBILIARIO Y EQUIPO DE ADMINISTRACIÓN	0.00	18,800.12	18,800.12	18,800.12	18,800.12	0.00
2	MOBILIARIO Y EQUIPO EDUCACIONAL Y RECREATIVO	0.00	0.00	0.00	0.00	0.00	0.00
	<b>TOTAL DEPENDENCIA / ENTIDAD</b>	<b>8,892,764.72</b>	<b>6,080,821.47</b>	<b>14,973,586.19</b>	<b>14,973,037.19</b>	<b>14,650,282.05</b>	<b>549.00</b>



ESTADO ANALITICO DEL EJERCICIO DEL PRESUPUESTO DE EGRESOS  
CLASIFICACION ECONOMICA (POR TIPO DE GASTO)

Cve	Concepto	Aprobado 1	Ampliaciones / Reducciones 2= (3-1)	Modificado 3 = (1+2)	Devengado 4	Pagado 5	Subejercicio 6 = (3-4)
<b>576</b>	<b>ARCHIVO GENERAL DEL ESTADO DE OAXACA</b>						
1	GASTO CORRIENTE	8,892,764.72	6,062,021.35	14,954,786.07	14,954,237.07	14,631,481.93	549.00
2	GASTO DE CAPITAL	0.00	18,800.12	18,800.12	18,800.12	18,800.12	0.00
	<b>TOTAL DEPENDENCIA / ENTIDAD:</b>	<b>8,892,764.72</b>	<b>6,080,821.47</b>	<b>14,973,586.19</b>	<b>14,973,037.19</b>	<b>14,650,282.05</b>	<b>549.00</b>



ESTADO ANALITICO DEL EJERCICIO DEL PRESUPUESTO DE EGRESOS  
CLASIFICACION ADMINISTRATIVA

Cve	Concepto	Aprobado 1	Ampliaciones / Reducciones 2= (3-1)	Modificado 3 = (1+2)	Devengado 4	Pagado Transferido 5	Subejercicio 6 = (3-4)
5	ORGANISMOS PÚBLICOS DESCENTRALIZADOS	8,892,764.72	6,080,821.47	14,973,586.19	14,973,037.19	14,650,282.05	549.00
76	ARCHIVO GENERAL DEL ESTADO DE OAXACA	8,892,764.72	6,080,821.47	14,973,586.19	14,973,037.19	14,650,282.05	549.00
	<b>TOTAL DEL GASTO:</b>	<b>8,892,764.72</b>	<b>6,080,821.47</b>	<b>14,973,586.19</b>	<b>14,973,037.19</b>	<b>14,650,282.05</b>	<b>549.00</b>



ESTADO ANALITICO DEL EJERCICIO DEL PRESUPUESTO DE EGRESOS  
CLASIFICACION FUNCIONAL (FINALIDAD Y FUNCION)

Cve	Concepto	Aprobado 1	Ampliaciones / Reducciones 2= (3-1)	Modificado 3 = (1+2)	Devengado 4	Pagado 5	Subejercicio 6 = (3-4)
<b>576</b>	<b>ARCHIVO GENERAL DEL ESTADO DE OAXACA</b>						
<b>1</b>	<b>GOBIERNO</b>	8,892,764.72	6,080,821.47	14,973,586.19	14,973,037.19	14,650,282.05	549.00
8	OTROS SERVICIOS GENERALES	8,892,764.72	6,080,821.47	14,973,586.19	14,973,037.19	14,650,282.05	549.00
	<b>TOTAL DEPENDENCIA / ENTIDAD</b>	<b>8,892,764.72</b>	<b>6,080,821.47</b>	<b>14,973,586.19</b>	<b>14,973,037.19</b>	<b>14,650,282.05</b>	<b>549.00</b>



GOBIERNO DEL ESTADO  
DE OAXACA



**ENDEUDAMIENTO NETO**  
DEL 01 DE ENERO AL 31 DE DICIEMBRE DE 2024  
(Pesos)

Identificación de Crédito o Instrumento	Contratación/Colocación	Amortización	Endeudamiento Neto
	A	B	C = A - B
<b>Creditos Bancarios</b>			
<b>Total Créditos Bancarios</b>			
<b>Otros Instrumentos de Deuda</b>			
<b>Total Otros Instrumentos de Deuda</b>			
<b>TOTAL</b>			

**NO APLICA**







**INDICADORES DE POSTURA FISCAL**  
DEL 01 DE ENERO AL 31 DE DICIEMBRE DE 2024  
(Pesos)

Concepto	Estimado	Devengado	Pagado <sup>3</sup>
<b>I. Ingresos Presupuestarios (I=1+2)</b>			
1. Ingresos del Gobierno de la Entidad Federativa <sup>1</sup>			
2. Ingresos del Sector Paraestatal <sup>1</sup>			
<b>II. Egresos Presupuestarios (II=3+4)</b>			
3. Egresos del Gobierno de la Entidad Federativa <sup>2</sup>			
4. Egresos del Sector Paraestatal <sup>2</sup>			
<b>III. Balance Presupuestario (Superávit o Déficit) (I = I - II)</b>			

**NO APLICA**

Concepto	Estimado	Devengado	Pagado <sup>3</sup>
<b>III. Balance presupuestario (Superávit o Déficit)</b>			
<b>IV. Intereses, Comisiones y Gastos de la Deuda</b>			
<b>V. Balance Primario (Superávit o Déficit) (V= III - IV)</b>			

Concepto	Estimado	Devengado	Pagado <sup>3</sup>
<b>A. Financiamiento</b>			
<b>B. Amortización de la deuda</b>			
<b>C. Endeudamiento ó desendeudamiento (C = A - B)</b>			

1. Los Ingresos que se presentan son los ingresos presupuestarios totales sin incluir los ingresos por financiamientos. Los Ingresos del Gobierno de la Entidad Federativa corresponden a los del Poder Ejecutivo, Legislativo Judicial y Autónomos
2. Los egresos que se presentan son los egresos presupuestarios totales sin incluir los egresos por amortización. Los egresos del Gobierno de la Entidad Federativa corresponden a los del Poder Ejecutivo, Legislativo, Judicial y Órganos Autónomos
3. Para Ingresos se reportan los ingresos recaudados; para egresos se reportan los egresos pagados

"Cuarto Informe Trimestral Enero - Diciembre del Ejercicio 2024"



ESTADO ANALITICO DEL EJERCICIO DEL PRESUPUESTO DE EGRESOS  
**RESUMEN POR PROGRAMA PRESUPUESTARIO**

Clave	Concepto	Aprobado 1	Ampliaciones / Reducciones 2= (3-1)	Modificado 3 = (1+2)	Devengado 4	Pagado 5	Subejercicio 6 = (3-4)
<b>5</b>	<b>ORGANISMOS PÚBLICOS DESCENTRALIZADOS</b>	8,892,764.72	6,080,821.47	14,973,586.19	14,973,037.19	14,650,282.05	549.00
76	ARCHIVO GENERAL DEL ESTADO DE OAXACA	8,892,764.72	6,080,821.47	14,973,586.19	14,973,037.19	14,650,282.05	549.00
1	PROGRAMAS	8,892,764.72	6,080,821.47	14,973,586.19	14,973,037.19	14,650,282.05	549.00
2	DESEMPEÑO DE LAS FUNCIONES	8,892,764.72	6,080,821.47	14,973,586.19	14,973,037.19	14,650,282.05	549.00
	<b>TOTAL DEPENDENCIA / ENTIDAD</b>	8,892,764.72	6,080,821.47	14,973,586.19	14,973,037.19	14,650,282.05	549.00

# REPORTE DE AVANCE DE GESTIÓN

## UR 576 - ARCHIVO GENERAL DEL ESTADO DE OAXACA

### CUARTO TRIMESTRE 2024



Gobierno del Estado

**OBJETIVO INSTITUCIONAL:** PROMOVER LA ORGANIZACIÓN DE ARCHIVOS, PRESERVAR, INCREMENTAR Y DIFUNDIR EL PATRIMONIO DOCUMENTAL DEL ESTADO DE OAXACA, CON EL FIN DE SALVAGUARDAR LA MEMORIA ESTATAL EN CORTO, MEDIANO Y LARGO PLAZO, ASÍ COMO CONTRIBUIR A LA TRANSPARENCIA Y RENDICIÓN DE CUENTAS CONFORME A LAS DISPOSICIONES PREVISTAS EN LA CONSTITUCIÓN FEDERAL, LA CONSTITUCIÓN POLÍTICA DEL ESTADO, LAS LEYES FEDERALES, LA LEGISLACIÓN ESTATAL Y DEMÁS DISPOSICIONES NORMATIVAS APLICABLES A LA MATERIA.

**ALINEACIÓN PED:**

**EJE:** 02-GOBIERNO HONESTO, CERCANO Y TRANSPARENTE AL SERVICIO DE LOS PUEBLOS Y COMUNIDADES

**TEMA:** 02-ADMINISTRACIÓN EFICIENTE Y TRANSPARENTE

**OBJETIVO:** 01-ASEGURAR LA EFICACIA Y EFICIENCIA DE LA ADMINISTRACIÓN PÚBLICA DEL ESTADO DE OAXACA

**ESTRATEGIA:** 01-OTORGAR UN SERVICIO EFICIENTE Y DE CALIDAD A LOS CIUDADANOS DEL ESTADO

**LÍNEAS DE ACCIÓN:** 06-ADMINISTRAR EL ARCHIVO HISTÓRICO DEL GOBIERNO DEL ESTADO Y EL ARCHIVO GENERAL DEL PODER EJECUTIVO DEL ESTADO DE OAXACA

**UE:** 001-ARCHIVO GENERAL DEL ESTADO DE OAXACA

**MATRIZ DE INDICADORES PARA RESULTADOS:**

**FIN:** CONTRIBUIR A ASEGURAR LA EFICACIA Y EFICIENCIA DE LA ADMINISTRACIÓN PÚBLICA DEL ESTADO DE OAXACA.

**PROPÓSITO:** LA ADMINISTRACIÓN PÚBLICA ESTATAL GESTIONA DE MANERA EFICAZ Y EFICIENTE LOS RECURSOS HUMANOS, MATERIALES Y PATRIMONIALES

**COMPONENTE:** 302-PATRIMONIO DOCUMENTAL GESTIONADO

**ACTIVIDAD:** 972- INSTRUMENTO DE CONTROL Y GESTIÓN ARCHIVÍSTICA

ESTRUCTURA PROGRAMÁTICA							
PROGRAMA		SUBPROGRAMA		PROYECTO		OBRA/ACTIVIDAD	
115-ADMINISTRACIÓN EFICAZ Y EFICIENTE DE LOS RECURSOS DEL GOBIERNO DEL ESTADO		06-GESTIÓN DEL PATRIMONIO DOCUMENTAL DEL GOBIERNO DEL ESTADO		000--		002-VALIDAR LOS INSTRUMENTOS DE CONTROL ARCHIVÍSTICO.	
POBLACIÓN O ÁREA DE ENFOQUE POTENCIAL	ATRIBUTO DE LA POBLACIÓN O ÁREA DE ENFOQUE:	EJECUTOR DE GASTO		HOMBRES:	0	MUJERES:	0
						TOTAL:	107

PRESUPUESTO ANUAL							
Aprobado	Ampliación	Reducción	Modificado	EJERCIDO T1	EJERCIDO T2	EJERCIDO T3	EJERCIDO T4
1,715,999.92	414,446.22	1,628,678.70	501,767.44	21,624.16	93,274.27	146,305.95	240,014.06
				TOTAL EJERCIDO AL TRIMESTRE VIGENTE		501,218.44	

PRESUPUESTO TRIMESTRAL DE LA ACTIVIDAD							
Aprobado	Modificado	Comprometido	Devengado	Ejercido	% de Ejercido Vs. Modificado		
338,499.98	240,016.02	240,563.06	240,014.06	240,014.06	100.00		

DATOS DEL INDICADOR							
Nombre :	PORCENTAJE DE LOS INSTRUMENTOS DE CONTROL ARCHIVÍSTICO VALIDADOS			Número de indicador :	1524		
Definición :	MIDE EL PORCENTAJE DE LOS INSTRUMENTOS DE CONTROL ARCHIVÍSTICO VALIDADOS						
Método de Cálculo :	(INSTRUMENTOS DE CONTROL ARCHIVÍSTICO VALIDADOS / INSTRUMENTOS DE CONTROL ARCHIVÍSTICO REALIZADOS)*100						
Tipo	Dimensión	Frecuencia de Medición	Forma de cálculo del indicador	Tipo de Valor	Sentido Esperado		
GESTIÓN	EFICACIA	TRIMESTRAL	PORCENTAJE	ACUMULADO	ASCENDENTE		
MEDIOS DE VERIFICACIÓN / FUENTE INFORMACIÓN				SUPUESTO			
EXPEDIENTE DE LA VALIDACIÓN DE LOS INSTRUMENTOS DE CADA SUJETO OBLIGADO				LOS SUJETOS OBLIGADOS CUMPLIERON CON SUS CUATRO INSTRUMENTOS DE CONTROL ARCHIVISTICO, EL PROGRAMA DE DESARROLLO ARCHIVÍSTICO Y SUS ACTAS DE BAJA Y TRANSFERENCIA			

DATOS DE LA META							
Definición de la variable Meta:	1 - MIDE LOS INSTRUMENTOS DE CONTROL ARCHIVÍSTICO VALIDADOS						
Unidad de medida:	25 - NÚMERO						

LÍNEA BASE				VALOR PROGRAMADO ANUAL			
AÑO	2022	VALOR	25.00	AÑO	2024	VALOR	30.00
AVANCE TRIMESTRAL OBRA/ACTIVIDAD							
METAS	1er.TRIMESTRE	2o.TRIMESTRE	3er.TRIMESTRE	4o.TRIMESTRE	CUMPLIMIENTO DE METAS		
PROGRAMACIÓN INICIAL	9.00	8.00	7.00	6.00	T1+T2+T3+T4		30.00
PROGRAMACIÓN ACTUALIZADA	9.00	8.00	7.00	6.00	T1+T2+T3+T4		30.00
METAS ALCANZADAS	9.00	8.00	2.00	10.00	T1+T2+T3+T4		29.00
PORCENTAJE ALCANZADO TRIMESTRAL	100.00	100.00	28.57	166.67	PORCENTAJE ALCANZADO ANUAL		96.67

PORCENTAJE DE CUMPLIMIENTO ALCANZADO EN EL TRIMESTRE: 166.67 %

JEFE ADMINISTRATIVO  
L.A.T. GUADALUPE GARCÍA DÍAZ  
DIRECTORA ADMINISTRATIVA

TITULAR DE LA DEPENDENCIA/ENTIDAD  
LIC. JACOBO BABINES LÓPEZ  
ENCARGADO DE LA DIRECCIÓN GENERAL

# REPORTE DE AVANCE DE GESTIÓN

## UR 576 - ARCHIVO GENERAL DEL ESTADO DE OAXACA

### CUARTO TRIMESTRE 2024



**ALINEACIÓN PED:**  
**ESTRATEGIA:** 01-OTORGAR UN SERVICIO EFICIENTE Y DE CALIDAD A LOS CIUDADANOS DEL ESTADO  
**LÍNEAS DE ACCIÓN:** 06-ADMINISTRAR EL ARCHIVO HISTÓRICO DEL GOBIERNO DEL ESTADO Y EL ARCHIVO GENERAL DEL PODER EJECUTIVO DEL ESTADO DE OAXACA  
**UE:** 001-ARCHIVO GENERAL DEL ESTADO DE OAXACA

**MATRIZ DE INDICADORES PARA RESULTADOS:**  
**COMPONENTE:** 302-PATRIMONIO DOCUMENTAL GESTIONADO  
**ACTIVIDAD:** 973-PATRIMONIO DOCUMENTAL DEL ESTADO

ESTRUCTURA PROGRAMATICA							
PROGRAMA		SUBPROGRAMA		PROYECTO		OBRA/ACTIVIDAD	
115-ADMINISTRACION EFICAZ Y EFICIENTE DE LOS RECURSOS DEL GOBIERNO DEL ESTADO		06-GESTIÓN DEL PATRIMONIO DOCUMENTAL DEL GOBIERNO DEL ESTADO		000--		003-PRESERVAR Y CONSERVAR EL PATRIMONIO DOCUMENTAL DEL ESTADO.	
POBLACIÓN O ÁREA DE ENFOQUE POTENCIAL	ATRIBUTO DE LA POBLACIÓN O ÁREA DE ENFOQUE:	EJECUTOR DE GASTO		HOMBRES:	0	MUJERES:	0
						TOTAL:	107

PRESUPUESTO ANUAL							
Aprobado	Ampliación	Reducción	Modificado	EJERCIDO T1	EJERCIDO T2	EJERCIDO T3	EJERCIDO T4
				1,679,179.20	4,033,711.78	3,247,998.70	3,367,220.79
5,945,466.24	15,585,234.96	9,198,762.60	12,331,938.60	TOTAL EJERCIDO AL TRIMESTRE VIGENTE			12,328,110.47

PRESUPUESTO TRIMESTRAL DE LA ACTIVIDAD							
Aprobado	Modificado	Comprometido	Devengado	Ejercido	% de Ejercido Vs. Modificado		
1,743,541.00	3,367,220.79	3,367,220.79	3,367,220.79	3,367,220.79	100.00		

**DATOS DEL INDICADOR**  
**Nombre :** PORCENTAJE DEL PATRIMONIO DOCUMENTAL DEL ESTADO INTERVENIDO **Número de indicador :** 1525  
**Definición :** MIDE EL PORCENTAJE DEL PATRIMONIO DOCUMENTAL DEL ESTADO INTERVENIDO  
**Método de Cálculo :** (DOCUMENTOS INTERVENIDOS REALIZADOS / DOCUMENTOS INTERVENIDOS PROGRAMADOS)\*100

Tipo	Dimensión	Frecuencia de Medición	Forma de cálculo del indicador	Tipo de Valor	Sentido Esperado
GESTIÓN	EFICACIA	TRIMESTRAL	PORCENTAJE	ACUMULADO	ASCENDENTE

**MEDIOS DE VERIFICACIÓN / FUENTE INFORMACIÓN**  
 INFORME TRIMESTRAL DEL AGEO **SUPUESTO**  
 EL MATERIAL NO PRESENTA MUESTRAS DE DAÑO BIOLÓGICO, QUÍMICO O FÍSICO

**DATOS DE LA META**  
**Definición de la variable Meta:** 1 - MIDE EL PATRIMONIO DOCUMENTAL DEL ESTADO INTERVENIDO  
**Unidad de medida:** 25 - NÚMERO

LÍNEA BASE				VALOR PROGRAMADO ANUAL			
AÑO	2022	VALOR	2,500.00	AÑO	2024	VALOR	8,000.00

AVANCE TRIMESTRAL OBRA/ACTIVIDAD							
METAS	1er.TRIMESTRE	2o.TRIMESTRE	3er.TRIMESTRE	4o.TRIMESTRE	CUMPLIMIENTO DE METAS		
PROGRAMACIÓN INICIAL	2,000.00	2,000.00	2,000.00	2,000.00	T1+T2+T3+T4		8,000.00
PROGRAMACIÓN ACTUALIZADA	2,000.00	2,000.00	2,000.00	2,000.00	T1+T2+T3+T4		8,000.00
METAS ALCANZADAS	2,000.00	2,000.00	2,000.00	2,000.00	T1+T2+T3+T4		8,000.00
PORCENTAJE ALCANZADO TRIMESTRAL	100.00	100.00	100.00	100.00	PORCENTAJE ALCANZADO ANUAL		100.00

PORCENTAJE DE CUMPLIMIENTO ALCANZADO EN EL TRIMESTRE: 100.00 %

JEFE ADMINISTRATIVO  
 L.A.T. GUADALUPE GARCÍA DÍAZ  
 DIRECTORA ADMINISTRATIVA

TITULAR DE LA DEPENDENCIA/ENTIDAD  
 LIC. JACOBO BABINES LÓPEZ  
 ENCARGADO DE LA DIRECCIÓN GENERAL

# REPORTE DE AVANCE DE GESTIÓN

## UR 576 - ARCHIVO GENERAL DEL ESTADO DE OAXACA

### CUARTO TRIMESTRE 2024



**ALINEACIÓN PED:**  
**ESTRATEGIA:** 01-OTORGAR UN SERVICIO EFICIENTE Y DE CALIDAD A LOS CIUDADANOS DEL ESTADO  
**LÍNEAS DE ACCIÓN:** 06-ADMINISTRAR EL ARCHIVO HISTÓRICO DEL GOBIERNO DEL ESTADO Y EL ARCHIVO GENERAL DEL PODER EJECUTIVO DEL ESTADO DE OAXACA  
**UE:** 001-ARCHIVO GENERAL DEL ESTADO DE OAXACA

**MATRIZ DE INDICADORES PARA RESULTADOS:**  
**COMPONENTE:** 302-PATRIMONIO DOCUMENTAL GESTIONADO  
**ACTIVIDAD:** 974-EVENTO DE DIFUSION DE LA LABOR ARCHIVISTICA Y DEL PATRIMONIO DOCUMENTAL

ESTRUCTURA PROGRAMATICA							
PROGRAMA		SUBPROGRAMA		PROYECTO		OBRA/ACTIVIDAD	
115-ADMINISTRACION EFICAZ Y EFICIENTE DE LOS RECURSOS DEL GOBIERNO DEL ESTADO		06-GESTIÓN DEL PATRIMONIO DOCUMENTAL DEL GOBIERNO DEL ESTADO		000--		004-DIFUNDIR LA LABOR ARCHIVÍSTICA Y DEL PATRIMONIO DOCUMENTAL.	
POBLACIÓN O ÁREA DE ENFOQUE POTENCIAL	ATRIBUTO DE LA POBLACIÓN O ÁREA DE ENFOQUE:	EJECUTOR DE GASTO		HOMBRES:	0	MUJERES:	0
						TOTAL:	107

PRESUPUESTO ANUAL							
Aprobado	Ampliación	Reducción	Modificado	EJERCIDO T1	EJERCIDO T2	EJERCIDO T3	EJERCIDO T4
				196,940.00	232,632.14	461,710.68	1,252,425.46
1,231,298.56	1,434,396.71	521,986.99	2,143,708.28	TOTAL EJERCIDO AL TRIMESTRE VIGENTE			2,143,708.28

PRESUPUESTO TRIMESTRAL DE LA ACTIVIDAD							
Aprobado	Modificado	Comprometido	Devengado	Ejercido	% de Ejercido Vs. Modificado		
263,349.64	1,252,425.46	1,252,425.46	1,252,425.46	1,252,425.46	100.00		

DATOS DEL INDICADOR							
Nombre :	PORCENTAJE DE EVENTOS DE DIFUSION DE LA LABOR ARCHIVISTICA Y DEL PATRIMONIO DOCUMENTAL			Número de indicador :	925		
Definición :	MIDE EL PORCENTAJE DE LOS EVENTOS DE DIFUSION DE LABOR ARCHIVISTICA Y DEL PATRIMONIO DOCUMENTAL RESPECTO A LO PROGRAMADO						
Método de Cálculo :	COCIENTE EL NUMERO DE EVENTOS DE DIFUSION REALIZADOS ENTRE EL NUMERO DE EVENTOS DE DIFUSION PROGRAMADOS, MULTIPLICADO POR CIEN						
Tipo	Dimensión	Frecuencia de Medición	Forma de cálculo del indicador	Tipo de Valor	Sentido Esperado		
GESTIÓN	EFICACIA	TRIMESTRAL	PORCENTAJE	FLUJO	ASCENDENTE		
MEDIOS DE VERIFICACIÓN / FUENTE INFORMACIÓN				SUPUESTO			
INFORME TRIMESTRAL DEL AGEO				EXISTE INTERES EN LA POBLACIÓN EN PARTICIPAR EN LOS EVENTOS DE DIFUSIÓN			

DATOS DE LA META							
Definición de la variable Meta:	1 - MIDE LOS EVENTOS DE DIFUSION DE LABOR ARCHIVISTICA Y DEL PATRIMONIO DOCUMENTAL RESPECTO A LO PROGRAMADO						
Unidad de medida:	25 - NÚMERO						

LÍNEA BASE				VALOR PROGRAMADO ANUAL			
AÑO	2022	VALOR	6.00	AÑO	2024	VALOR	12.00

AVANCE TRIMESTRAL OBRA/ACTIVIDAD							
METAS	1er.TRIMESTRE	2o.TRIMESTRE	3er.TRIMESTRE	4o.TRIMESTRE	CUMPLIMIENTO DE METAS		
PROGRAMACIÓN INICIAL	3.00	3.00	3.00	3.00	T1+T2+T3+T4 12.00		
PROGRAMACIÓN ACTUALIZADA	3.00	3.00	3.00	3.00	T1+T2+T3+T4 12.00		
METAS ALCANZADAS PORCENTAJE ALCANZADO TRIMESTRAL	3.00	3.00	2.00	4.00	T1+T2+T3+T4 12.00		
	100.00	100.00	66.67	133.33	PORCENTAJE ALCANZADO ANUAL 100.00		

PORCENTAJE DE CUMPLIMIENTO ALCANZADO EN EL TRIMESTRE: 133.33 %

JEFE ADMINISTRATIVO  
 L.A.T. GUADALUPE GARCÍA DÍAZ  
 DIRECTORA ADMINISTRATIVA

TITULAR DE LA DEPENDENCIA/ENTIDAD  
 LIC. JACOBO BABINES LÓPEZ  
 ENCARGADO DE LA DIRECCIÓN GENERAL



GOBIERNO DEL ESTADO  
DE OAXACA



**AGEO**  
ARCHIVO GENERAL  
DEL ESTADO DE OAXACA

## PROGRAMAS Y PROYECTOS DE INVERSIÓN

En el periodo comprendido del 01 de enero al 31 de diciembre de 2024, no se han autorizado recursos para la implementación de programas o proyectos, así mismo, no se cuenta con programas ni proyectos vigentes.

“Cuarto Informe Trimestral Enero - Diciembre del Ejercicio 2024”



GOBIERNO DEL ESTADO  
DE OAXACA



**RELACIÓN DE BIENES INMUEBLES QUE COMPONEN EL PATRIMONIO**  
DEL 01 DE ENERO AL 31 DE DICIEMBRE DE 2024  
(Pesos)

CUENTA	DESCRIPCIÓN DEL BIEN	Saldo Final
12310	TERRENOS	0
12330	EDIFICIOS NO RESIDENCIALES	0
12351	EDIFICACIÓN HABITACIONAL EN PROCESO	0
12352	EDIFICACIÓN NO HABITACIONAL EN PROCESO	0
12353	CONSTRUCCIÓN DE OBRAS PARA EL ABASTECIMIENTO DE AGUA, PETRÓLEO, GAS, ELECTRICIDAD Y TELECOMUNICACIÓN	0
12354	DIVISIÓN DE TERRENOS Y CONSTRUCCIÓN DE OBRAS DE URBANIZACIÓN EN PROCESO	0
12355	CONSTRUCCIÓN DE VÍAS DE COMUNICACIÓN EN PROCESO	0
12356	OTRAS CONSTRUCCIONES DE INGENIERÍA CIVIL U OBRA PESADA EN PROCESO	0
12357	INSTALACIONES Y EQUIPAMIENTO EN CONSTRUCCIONES EN PROCESO	0
12359	TRABAJOS DE ACABADOS EN EDIFICACIONES Y OTROS TRABAJOS ESPECIALIZADOS EN PROCESO	0
12361	EDIFICACIÓN HABITACIONAL EN PROCESO	0
12362	EDIFICACIÓN NO HABITACIONAL EN PROCESO	0
12363	CONSTRUCCIÓN DE OBRAS PARA EL ABASTECIMIENTO DE AGUA, PETRÓLEO, GAS, ELECTRICIDAD Y TELECOMUNICACIÓN	0
12364	DIVISIÓN DE TERRENOS Y CONSTRUCCIÓN DE OBRAS DE URBANIZACIÓN	0
12365	CONSTRUCCIÓN DE VÍAS DE COMUNICACIÓN EN PROCESO	0
12366	OTRAS CONSTRUCCIONES DE INGENIERÍA CIVIL U OBRA PESADA EN PROCESO	0
12367	INSTALACIONES Y EQUIPAMIENTO EN CONSTRUCCIONES EN PROCESO	0
12369	TRABAJOS DE ACABADOS EN EDIFICACIONES Y OTROS TRABAJOS ESPECIALIZADOS EN PROCESO	0
12390	OTROS BIENES INMUEBLES	0
	<b>SUMA TOTAL:</b>	<b>0</b>

“Cuarto Informe Trimestral Enero - Diciembre del Ejercicio 2024”





GOBIERNO DEL ESTADO  
DE OAXACA



**AGEO**  
ARCHIVO GENERAL  
DEL ESTADO DE OAXACA

**RELACIÓN DE BIENES MUEBLES QUE COMPONEN EL PATRIMONIO**  
**DEL 01 DE ENERO AL 31 DE DICIEMBRE DE 2024**  
(Pesos)

<b>CUENTA</b>	<b>DESCRIPCIÓN DEL BIEN</b>	<b>Saldo Final</b>
		0
<b>12411</b>	MUEBLES DE OFICINA Y ESTANTERÍA	390,331.43
<b>12412</b>	MUEBLES, EXCEPTO DE OFICINA Y ESTANTERÍA	0
<b>12413</b>	EQUIPO DE CÓMPUTO Y DE TECNOLOGÍAS DE LA INFORMACIÓN	928,088.26
<b>12419</b>	OTROS MOBILIARIOS Y EQUIPOS DE ADMINISTRACIÓN	0
<b>12421</b>	EQUIPOS Y APARATOS AUDIOVISUALES	0
<b>12422</b>	APARATOS DEPORTIVOS	0
<b>12423</b>	CÁMARAS FOTOGRÁFICAS Y DE VIDEO	367,738.72
<b>12429</b>	OTRO MOBILIARIO Y EQUIPO EDUCACIONAL Y RECREATIVO	0
<b>12431</b>	EQUIPO MÉDICO Y DE LABORATORIO	31,050.90
<b>12432</b>	INSTRUMENTAL MÉDICO Y DE LABORATORIO	365,000.00
<b>12441</b>	AUTOMÓVILES Y CAMIONES	0
<b>12443</b>	EQUIPO AEROESPACIAL	0
<b>12445</b>	EMBARCACIONES	0
<b>12449</b>	OTROS EQUIPOS DE TRANSPORTE	0
<b>12450</b>	EQUIPO DE DEFENSA Y SEGURIDAD	0
<b>12461</b>	MAQUINARIA Y EQUIPO AGROPECUARIO	0
<b>12462</b>	MAQUINARIA Y EQUIPO INDUSTRIAL	1,135,215.16
<b>12463</b>	MAQUINARIA Y EQUIPO DE CONSTRUCCIÓN	0
<b>12464</b>	SISTEMAS DE AIRE ACONDICIONADO, CALEFACCIÓN Y DE REFRIGERACIÓN INDUSTRIAL Y COMERCIAL	249,038.08
<b>12465</b>	EQUIPO DE COMUNICACIÓN Y TELECOMUNICACIÓN	0
<b>12466</b>	EQUIPOS DE GENERACIÓN ELÉCTRICA, APARATOS Y ACCESORIOS ELÉCTRICOS	0
<b>12467</b>	HERRAMIENTAS Y MÁQUINAS-HERRAMIENTA	35,726.61
<b>12469</b>	OTROS EQUIPOS	26,601.12
<b>12471</b>	BIENES ARTÍSTICOS, CULTURALES Y CIENTÍFICOS	0
<b>12483</b>	AVES	0
<b>12484</b>	OVINOS Y CAPRINOS	0
<b>12486</b>	EQUINOS	0
<b>12487</b>	ESPECIES MENORES Y DE ZOOLOGICO	0
<b>12488</b>	ÁRBOLES Y PLANTAS	0
<b>12489</b>	OTROS ACTIVOS BIOLÓGICOS	0
	<b>SUMA TOTAL:</b>	<b>\$ 3,528,790.28</b>

"Cuarto Informe Trimestral Enero - Diciembre del Ejercicio 2024"



GOBIERNO DEL ESTADO  
DE OAXACA



RELACIÓN DE CUENTAS BANCARIAS PRODUCTIVAS ESPECIFICAS  
DEL 01 DE ENERO AL 31 DE DICIEMBRE DE 2024

FONDO, PROGRAMA O CONVENIO	DATOS DE LA CUENTA BANCARIA		
	INSTITUCIÓN BANCARIA	NUMERO DE CUENTA	FECHA DE APERTURA

**NO APLICA**

“Cuarto Informe Trimestral Enero - Diciembre del Ejercicio 2024”



GOBIERNO DEL ESTADO  
DE OAXACA



## RELACIÓN DE ESQUEMAS BURSÁTILES Y COBERTURAS FINANCIERAS

**NO APLICA**

“Cuarto Informe Trimestral Enero - Diciembre del Ejercicio 2024”



GOBIERNO DEL ESTADO  
DE OAXACA



**AGEO**  
ARCHIVO GENERAL  
DEL ESTADO DE OAXACA

**Montos pagados por ayudas y subsidios  
Del 01 de enero al 31 de diciembre de 2024  
(pesos)**

<b>Concepto</b>	<b>Ayuda</b>	<b>Subsidio</b>	<b>Sector (económico o social)</b>	<b>Beneficiario</b>	<b>CURP</b>	<b>RFC</b>	<b>Monto Pagado</b>
HASTA EL MOMENTO EL ARCHIVO GENERAL DEL ESTADO DE OAXACA, NO CUENTA CON GASTOS POR ESTE CONCEPTO.							



ARCHIVO GENERAL DEL ESTADO DE OAXACA					
Estado de Situación Financiera Detallado - LDF					
Al 31 de diciembre de 2024 y al 31 de diciembre de 2023					
(PESOS)					
Concepto	31 de diciembre de 2024	31 de diciembre de 2023	Concepto	31 de diciembre de 2024	31 de diciembre de 2023
<b>ACTIVO</b>			<b>PASIVO</b>		
<b>Activo Circulante</b>			<b>Activo Circulante</b>		
<b>Efectivo y Equivalentes</b>	<b>444,001</b>	<b>2</b>	<b>Cuentas por Pagar a Corto Plazo</b>	<b>512,332</b>	<b>211,370</b>
Efectivo	444,001	2	Servicios Personales por Pagar a Corto Plazo	0	0
Bancos/Tesorería	0	0	Proveedores por Pagar a Corto Plazo	0	0
Bancos/Dependencias y Otros	0	0	Contratistas por Obras Públicas por Pagar a Corto Plazo	0	0
Inversiones Temporales (Hasta 3 meses)	0	0	Participaciones y Aportaciones por Pagar a Corto Plazo	0	0
Fondos con Afectación Específica	0	0	Transferencias Otorgadas por Pagar a Corto Plazo	323,382	0
Depósitos de Fondos de Terceros en Garantía y/o Administración	0	0	Intereses, Comisiones y Otros Gastos de la Deuda Pública por Pagar a Corto Plazo	0	0
Otros Efectivos y Equivalentes	0	0	Retenciones y Contribuciones por Pagar a Corto Plazo	186,928	211,113
<b>Derechos a Recibir Efectivo o Equivalentes</b>	<b>68,331</b>	<b>211,368</b>	Devoluciones de la Ley de Ingresos por Pagar a Corto Plazo	0	0
Inversiones Financieras de Corto Plazo	0	0	Otras Cuentas por Pagar a Corto Plazo	2,021	257
Cuentas por Cobrar a Corto Plazo	0	0	<b>Documentos por Pagar a Corto Plazo</b>	<b>0</b>	<b>0</b>
Deudores Diversos por Cobrar a Corto Plazo	68,331	211,368	Documentos Comerciales por Pagar a Corto Plazo	0	0
Ingresos por Recuperar a Corto Plazo	0	0	Documentos con Contratistas por Obras Públicas por Pagar a Corto Plazo	0	0
Deudores por Anticipos de la Tesorería a Corto Plazo	0	0	Otros Documentos por Pagar a Corto Plazo	0	0
Préstamos Otorgados a Corto Plazo	0	0	<b>Porción a Corto Plazo de la Deuda Pública a Largo Plazo</b>	<b>0</b>	<b>0</b>
Otros Derechos a Recibir Efectivo o Equivalentes a Corto Plazo	0	0	Porción a Corto Plazo de la Deuda Pública	0	0
<b>Derechos a Recibir Bienes o Servicios</b>	<b>0</b>	<b>0</b>	Porción a Corto Plazo de Arrendamiento Financiero	0	0
Anticipo a Proveedores por Adquisición de Bienes y Prestación de Servicios a Corto Plazo	0	0	Títulos y Valores a Corto Plazo	0	0
Anticipo a Proveedores por Adquisición de Bienes Inmuebles y Muebles a Corto Plazo	0	0	<b>Pasivos Diferidos a Corto Plazo</b>	<b>0</b>	<b>0</b>
Anticipo a Proveedores por Adquisición de Bienes Intangibles a Corto Plazo	0	0	Ingresos Cobrados por Adelantado a Corto Plazo	0	0
Anticipo a Contratistas por Obras Públicas a Corto Plazo	0	0	Intereses Cobrados por Adelantado a Corto Plazo	0	0
Otros Derechos a Recibir Bienes o Servicios a Corto Plazo	0	0	Otros Pasivos Diferidos a Corto Plazo	0	0
<b>Inventarios</b>	<b>0</b>	<b>0</b>	<b>Fondos y Bienes de Terceros en Garantía y/o Administración a Corto Plazo</b>	<b>0</b>	<b>0</b>
Inventario de Mercancías para Venta	0	0	Fondos en Garantía a Corto Plazo	0	0
Inventario de Mercancías Terminadas	0	0	Fondos en Administración a Corto Plazo	0	0
Inventario de Mercancías en Proceso de Elaboración	0	0	Fondos Contingentes a Corto Plazo	0	0
Inventario de Materias Primas, Materiales y Suministros para Producción	0	0	Fondos de Fideicomisos, Mandatos y Contratos Análogos a Corto Plazo	0	0
Bienes en Tránsito	0	0	Otros Fondos de Terceros en Garantía y/o Administración a Corto Plazo	0	0
Almacenes	0	0	Valores y Bienes en Garantía a Corto Plazo	0	0
<b>Estimación por Pérdida o Deterioro de Activos Circulantes</b>	<b>0</b>	<b>0</b>	<b>Provisiones a Corto Plazo</b>	<b>0</b>	<b>0</b>
Estimaciones para Cuentas Incobrables por Derechos a Recibir Efectivo o Equivalentes	0	0	Provisión para Demandas y Juicios a Corto Plazo	0	0
Estimación por Deterioro de Inventarios	0	0	Provisión para Contingencias a Corto Plazo	0	0
<b>Otros Activos Circulantes</b>	<b>0</b>	<b>0</b>	Otras Provisiones a Corto Plazo	0	0
Valores en Garantía	0	0	<b>Otros Pasivos a Corto Plazo</b>	<b>0</b>	<b>0</b>
Bienes en Garantía (excluye depósitos de fondos)	0	0	Ingresos por Clasificar	0	0
Bienes Derivados de Embargos, Decomisos, Aseguramientos y Dación en Pago	0	0	Recaudación por Participar	0	0
Adquisición con Fondos de Terceros	0	0	Otros Pasivos Circulantes	0	0
<b>Total de Activos Circulantes</b>	<b>512,332</b>	<b>211,370</b>	<b>Total de Pasivos Circulantes</b>	<b>512,332</b>	<b>211,370</b>
<b>Activo No Circulante</b>			<b>Activo No Circulante</b>		
Inversiones Financieras a Largo Plazo	0	0	Cuentas por Pagar a Largo Plazo	0	0
Derechos a Recibir Efectivo o Equivalentes a Largo Plazo	0	0	Documentos por Pagar a Largo Plazo	0	0
Bienes Inmuebles, Infraestructura y Construcciones en Proceso	0	0	Deuda Pública a Largo Plazo	0	0
Bienes Muebles	3,528,790	0	Pasivos Diferidos a Largo Plazo	0	0
Activos Intangibles	0	0	Fondos y Bienes de Terceros en Garantía y/o en Administración a Largo Plazo	0	0
Depreciación, Deterioro y Amortización Acumulada de Bienes	-2,322,113	0	Provisiones a Largo Plazo	0	0
Activos Diferidos	0	0	<b>Total de Pasivos No Circulantes</b>	<b>0</b>	<b>0</b>
Estimación por Pérdida o Deterioro de Activos no Circulantes	0	0	<b>Total del Pasivo</b>	<b>512,332</b>	<b>211,370</b>
Otros Activos no Circulantes	0	0	<b>HACIENDA PÚBLICA/PATRIMONIO</b>		
<b>Total de Activos No Circulantes</b>	<b>1,206,678</b>	<b>0</b>	<b>Hacienda Pública/Patrimonio Contribuido</b>	<b>3,509,990</b>	<b>0</b>
<b>Total del Activo</b>	<b>1,719,009</b>	<b>211,370</b>	Aportaciones	0	0
			Donaciones de Capital	0	0
			Actualización de la Hacienda Pública/Patrimonio	3,509,990	0
			<b>Hacienda Pública/Patrimonio Generado</b>	<b>-2,303,312</b>	<b>0</b>
			Resultados del Ejercicio (Ahorro/ Desahorro)	-2,303,312	0
			Resultados de Ejercicios Anteriores	0	0
			Revalúos	0	0
			Reservas	0	0
			Rectificaciones de Resultados de Ejercicios Anteriores	0	0
			<b>Exceso o Insuficiencia en la Actualización de la Hacienda Pública/Patrimonio</b>	<b>0</b>	<b>0</b>
			Resultado por Posición Monetaria	0	0
			Resultado por Tenencia de Activos no Monetarios	0	0
			<b>Total Hacienda Pública/Patrimonio</b>	<b>1,206,678</b>	<b>0</b>
			<b>Total del Pasivo y Hacienda Pública/Patrimonio</b>	<b>1,719,009</b>	<b>211,370</b>

ARCHIVO GENERAL DEL ESTADO DE OAXACA Balance Presupuestario - LDF Del 1° de enero al 31 de diciembre de 2024 (PESOS)			
Concepto	Estimado/ Aprobado	Devengado	Recaudado/ Pagado
<b>A. Ingresos Totales (A = A1+A2+A3)</b>	<b>8,892,765</b>	<b>14,973,037</b>	<b>14,973,037</b>
A1. Ingresos de Libre Disposición	8,892,765	14,973,037	14,973,037
A2. Transferencias Federales Etiquetadas	0	0	0
A3. Financiamiento Neto	0	0	0
<b>B. Egresos Presupuestarios<sup>1</sup> (B = B1+B2)</b>	<b>8,892,765</b>	<b>14,973,037</b>	<b>14,650,282</b>
B1. Gasto No Etiquetado (sin incluir Amortización de la Deuda Pública)	8,892,765	14,973,037	14,650,282
B2. Gasto Etiquetado (sin incluir Amortización de la Deuda Pública)	0	0	0
<b>C. Remanentes del Ejercicio Anterior (C = C1 + C2)</b>		<b>0</b>	<b>0</b>
C1. Remanentes de Ingresos de Libre Disposición aplicados en el periodo		0	0
C2. Remanentes de Transferencias Federales Etiquetadas aplicados en el periodo		0	0
<b>I. Balance Presupuestario (I = A - B + C)</b>	<b>0</b>	<b>0</b>	<b>322,755</b>
<b>II. Balance Presupuestario sin Financiamiento Neto (II = I - A3)</b>	<b>0</b>	<b>0</b>	<b>322,755</b>
<b>III. Balance Presupuestario sin Financiamiento Neto y sin Remanentes del Ejercicio Anterior (III = II - C)</b>	<b>0</b>	<b>0</b>	<b>322,755</b>

Concepto	Aprobado	Devengado	Pagado
<b>E. Intereses, Comisiones y Gastos de la Deuda (E = E1+E2)</b>	<b>0</b>	<b>0</b>	<b>0</b>
E1. Intereses, Comisiones y Gastos de la Deuda con Gasto No Etiquetado	0	0	0
E2. Intereses, Comisiones y Gastos de la Deuda con Gasto Etiquetado	0	0	0
<b>IV. Balance Primario (IV = III + E)</b>	<b>0</b>	<b>0</b>	<b>322,755</b>

Concepto	Estimado/ Aprobado	Devengado	Recaudado/ Pagado
<b>F. Financiamiento (F = F1 + F2)</b>	<b>0</b>	<b>0</b>	<b>0</b>
F1. Financiamiento con Fuente de Pago de Ingresos de Libre Disposición	0	0	0
F2. Financiamiento con Fuente de Pago de Transferencias Federales Etiquetadas	0	0	0
<b>G. Amortización de la Deuda (G = G1 + G2)</b>	<b>0</b>	<b>0</b>	<b>0</b>
G1. Amortización de la Deuda Pública con Gasto No Etiquetado	0	0	0
G2. Amortización de la Deuda Pública con Gasto Etiquetado	0	0	0
<b>A3. Financiamiento Neto (A3 = F - G)</b>	<b>0</b>	<b>0</b>	<b>0</b>

Concepto	Estimado/ Aprobado	Devengado	Recaudado/ Pagado
A1. Ingresos de Libre Disposición	8,892,765	14,973,037	14,973,037
<b>A3.1 Financiamiento Neto con Fuente de Pago de Ingresos de Libre Disposición (A3.1 = F1 - G1)</b>	<b>0</b>	<b>0</b>	<b>0</b>
F1. Financiamiento con Fuente de Pago de Ingresos de Libre Disposición	0	0	0
G1. Amortización de la Deuda Pública con Gasto No Etiquetado	0	0	0
B1. Gasto No Etiquetado (sin incluir Amortización de la Deuda Pública)	8,892,765	14,973,037	14,650,282
C1. Remanentes de Ingresos de Libre Disposición aplicados en el periodo		0	0
<b>V. Balance Presupuestario de Recursos Disponibles (V = A1 + A3.1 - B1 + C1)</b>	<b>0</b>	<b>0</b>	<b>322,755</b>
<b>VI. Balance Presupuestario de Recursos Disponibles sin Financiamiento Neto (VI = V - A3.1)</b>	<b>0</b>	<b>0</b>	<b>322,755</b>

Concepto	Estimado/ Aprobado	Devengado	Recaudado/ Pagado
A2. Transferencias Federales Etiquetadas	0	0	0
<b>A3.2 Financiamiento Neto con Fuente de Pago de Transferencias Federales Etiquetadas (A3.2 = F2 - G2)</b>	<b>0</b>	<b>0</b>	<b>0</b>
F2. Financiamiento con Fuente de Pago de Transferencias Federales	0	0	0
G2. Amortización de la Deuda Pública con Gasto Etiquetado	0	0	0
B2. Gasto Etiquetado (sin incluir Amortización de la Deuda Pública)	0	0	0
C2. Remanentes de Transferencias Federales Etiquetadas aplicados en el periodo		0	0
<b>VII. Balance Presupuestario de Recursos Etiquetados (VII = A2 + A3.2 - B2 + C2)</b>	<b>0</b>	<b>0</b>	<b>0</b>
<b>VIII. Balance Presupuestario de Recursos Etiquetados sin Financiamiento Neto (VIII = VII - A3.2)</b>	<b>0</b>	<b>0</b>	<b>0</b>

"Cuarto Informe Trimestral Enero - Diciembre del Ejercicio 2024"

ARCHIVO GENERAL DEL ESTADO DE OAXACA						
Estado Analítico del Ingreso Detallado-LDF						
Del 1° de enero al 31 de diciembre de 2024						
(PESOS)						
Concepto	Ingreso					Diferencia
	Estimado	Ampliaciones/ (Reducciones)	Modificado	Devengado	Recaudado	
<b>Ingresos de Libre Disposición</b>						
A. Impuestos	0	0	0	0	0	0
B. Cuotas y Aportaciones de Seguridad Social	0	0	0	0	0	0
C. Contribuciones de Mejoras	0	0	0	0	0	0
D. Derechos	0	0	0	0	0	0
E. Productos	0	0	0	0	0	0
F. Aprovechamientos	0	0	0	0	0	0
G. Ingresos por Ventas de Bienes y Servicios	0	0	0	0	0	0
<b>H. Participaciones (H=h1+h2+h3+h4+h5+h6+h7+h8+h9+h10+h11)</b>	<b>0</b>	<b>0</b>	<b>0</b>	<b>0</b>	<b>0</b>	<b>0</b>
h1) Fondo General de Participaciones	0	0	0	0	0	0
h2) Fondo de Fomento Municipal	0	0	0	0	0	0
h3) Fondo de Fiscalización y Recaudación	0	0	0	0	0	0
h4) Fondo de Compensación	0	0	0	0	0	0
h5) Fondo de Extracción de Hidrocarburos	0	0	0	0	0	0
h6) Impuesto Especial Sobre Producción y Servicios	0	0	0	0	0	0
h7) 0.136% de la Recaudación Federal Participable	0	0	0	0	0	0
h8) 3.17% Sobre Extracción de Petróleo	0	0	0	0	0	0
h9) Gasolinas y Diésel	0	0	0	0	0	0
h10) Fondo del Impuesto Sobre la Renta	0	0	0	0	0	0
h11) Fondo de Estabilización de los Ingresos de las Entidades Federativas	0	0	0	0	0	0
<b>I. Incentivos Derivados de la Colaboración Fiscal (I=i1+i2+i3+i4+i5)</b>	<b>0</b>	<b>0</b>	<b>0</b>	<b>0</b>	<b>0</b>	<b>0</b>
i1) Tenencia o Uso de Vehículos	0	0	0	0	0	0
i2) Fondo de Compensación ISAN	0	0	0	0	0	0
i3) Impuesto Sobre Automóviles Nuevos	0	0	0	0	0	0
i4) Fondo de Compensación de Repecos-Intermedios	0	0	0	0	0	0
i5) Otros Incentivos Económicos	0	0	0	0	0	0
J. Transferencias	8,892,765	6,080,821	14,973,586	14,973,037	14,973,037	549
K. Convenios	0	0	0	0	0	0
k1) Otros Convenios y Subsidios	0	0	0	0	0	0
<b>L. Otros Ingresos de Libre Disposición (L=l1+l2)</b>	<b>0</b>	<b>0</b>	<b>0</b>	<b>0</b>	<b>0</b>	<b>0</b>
l1) Participaciones en Ingresos Locales	0	0	0	0	0	0
l2) Otros Ingresos de Libre Disposición	0	0	0	0	0	0
<b>I. Total de Ingresos de Libre Disposición (I=A+B+C+D+E+F+G+H+I+J+K+L)</b>	<b>8,892,765</b>	<b>6,080,821</b>	<b>14,973,586</b>	<b>14,973,037</b>	<b>14,973,037</b>	<b>549</b>
<b>Ingresos Excedentes de Ingresos de Libre Disposición</b>						
<b>Transferencias Federales Etiquetadas</b>						
<b>A. Aportaciones (A=a1+a2+a3+a4+a5+a6+a7+a8)</b>	<b>0</b>	<b>0</b>	<b>0</b>	<b>0</b>	<b>0</b>	<b>0</b>
a1) Fondo de Aportaciones para la Nómina Educativa y Gasto Operativo	0	0	0	0	0	0
a2) Fondo de Aportaciones para los Servicios de Salud	0	0	0	0	0	0
a3) Fondo de Aportaciones para la Infraestructura Social	0	0	0	0	0	0
a4) Fondo de Aportaciones para el Fortalecimiento de los Municipios y de las Demarcaciones Territoriales del Distrito Federal	0	0	0	0	0	0
a5) Fondo de Aportaciones Múltiples	0	0	0	0	0	0
a6) Fondo de Aportaciones para la Educación Tecnológica y de Adultos	0	0	0	0	0	0
a7) Fondo de Aportaciones para la Seguridad Pública de los Estados y del Distrito Federal	0	0	0	0	0	0
a8) Fondo de Aportaciones para el Fortalecimiento de las Entidades Federativas	0	0	0	0	0	0
<b>B. Convenios (B=b1+b2+b3+b4)</b>	<b>0</b>	<b>0</b>	<b>0</b>	<b>0</b>	<b>0</b>	<b>0</b>
b1) Convenios de Protección Social en Salud	0	0	0	0	0	0
b2) Convenios de Descentralización	0	0	0	0	0	0
b3) Convenios de Reasignación	0	0	0	0	0	0
b4) Otros Convenios y Subsidios	0	0	0	0	0	0
<b>C. Fondos Distintos de Aportaciones (C=c1+c2)</b>	<b>0</b>	<b>0</b>	<b>0</b>	<b>0</b>	<b>0</b>	<b>0</b>
c1) Fondo para Entidades Federativas y Municipios Productores de Hidrocarburos	0	0	0	0	0	0
c2) Fondo Minero	0	0	0	0	0	0
D. Transferencias, Subsidios y Subvenciones, y Pensiones y Jubilaciones	0	0	0	0	0	0
E. Otras Transferencias Federales Etiquetadas	0	0	0	0	0	0
<b>II. Total de Transferencias Federales Etiquetadas (II = A + B + C + D + E)</b>	<b>0</b>	<b>0</b>	<b>0</b>	<b>0</b>	<b>0</b>	<b>0</b>
<b>III. Ingresos Derivados de Financiamientos (III = A)</b>	<b>0</b>	<b>0</b>	<b>0</b>	<b>0</b>	<b>0</b>	<b>0</b>
A. Ingresos Derivados de Financiamientos	0	0	0	0	0	0
<b>IV. Total de Ingresos (IV = I + II + III)</b>	<b>8,892,765</b>	<b>6,080,821</b>	<b>14,973,586</b>	<b>14,973,037</b>	<b>14,973,037</b>	<b>549</b>
<b>Datos Informativos</b>						
1. Ingresos Derivados de Financiamientos con Fuente de Pago de Ingresos de Libre Disposición	0	0	0	0	0	0
2. Ingresos Derivados de Financiamientos con Fuente de Pago de Transferencias Federales Etiquetadas	0	0	0	0	0	0
<b>3. Ingresos Derivados de Financiamientos (3 = 1 + 2)</b>	<b>0</b>	<b>0</b>	<b>0</b>	<b>0</b>	<b>0</b>	<b>0</b>

ARCHIVO GENERAL DEL ESTADO DE OAXACA Informe Analítico de la Deuda Pública y Otros Pasivos - LDF Del 1 de enero al 31 de diciembre de 2024 (PESOS)							
Denominación de la Deuda Pública y Otros Pasivos	Saldo al 31 de diciembre de 2023 (d)	Disposiciones del Periodo (e)	Amortizaciones del Periodo (f)	Revaluaciones, Reclasificaciones y Otros Ajustes (g)	Saldo Final del Periodo (h) h=d+e-f+g	Pago de Intereses del Periodo (i)	Pago de Comisiones y demás costos asociados durante el Periodo (j)
<b>1. Deuda Pública (1=A+B)</b>							
A. Corto Plazo (A=a1+a2+a3)							
a1) Instituciones de Crédito							
a2) Títulos y Valores							
a3) Arrendamientos Financieros							
B. Largo Plazo (B=b1+b2+b3)							
b1) Instituciones de Crédito							
b2) Títulos y Valores							
b3) Arrendamientos Financieros							
<b>2. Otros Pasivos</b>	211,370	22,931,864	23,232,825	0	512,331	0.00	0.00
<b>3. Total de la Deuda Pública y Otros Pasivos (3=1+2)</b>	<b>211,370</b>	<b>22,931,864</b>	<b>23,232,825</b>	<b>0</b>	<b>512,332</b>	<b>0.00</b>	<b>0.00</b>
<b>4. Deuda Contingente 1 (Informativo)</b>							
A. Deuda Contingente 1							
B. Deuda Contingente 2							
C. Deuda Contingente XX							
<b>5. Valor de Instrumentos Bono Cupón Cero 2 (Informativo)</b>							
A. Instrumento Bono Cupón Cero 1							
B. Instrumento Bono Cupón Cero 2							
C. Instrumento Bono Cupón Cero XX							

- 1 Se refiere a cualquier Financiamiento sin fuente o garantía de pago definida, que sea asumida de manera solidaria o subsidiaria por las Entidades Federativas con sus Municipios, organismos descentralizados y empresas de participación estatal mayoritaria y fideicomisos, locales o municipales, y por los Municipios con sus respectivos organismos descentralizados y empresas de participación municipal mayoritaria.
- 2 Se refiere al valor del Bono Cupón Cero que respalda el pago de los créditos asociados al mismo (Activo).

Obligaciones a Corto Plazo (k)	Monto Contratado (l)	Plazo Pactado (m)	Tasa de Interés (n)	Comisiones y Costos Relacionados (o)	Tasa Efectiva (p)
<b>6. Obligaciones a Corto Plazo (Informativo)</b>					
A. Crédito 1					
B. Crédito 2					
C. Crédito XX					

"Cuarto Informe Trimestral Enero - Diciembre del Ejercicio 2024"



ARCHIVO GENERAL DEL ESTADO  
Informe Analítico de Obligaciones Diferentes de Financiamientos -LDF  
Del 1 de enero al 31 de diciembre de 2024  
(PESOS)

Denominación de las Obligaciones Diferentes de Financiamiento (c)	Fecha del Contrato (d)	Fecha de inicio de operación del proyecto (e)	Fecha de vencimiento (f)	Monto de la inversión pactado (g)	Plazo pactado (h)	Monto promedio mensual del pago de la contraprestación (i)	Monto promedio mensual del pago de la contraprestación correspondiente al pago de inversión (j)	Monto pagado de la inversión al 31 de diciembre de 2024 (k)	Monto pagado de la inversión actualizado al 31 de diciembre de 2024 (l)	Saldo pendiente por pagar de la inversión al 31 de diciembre de 2024 (m = g - l)
<b>A. Asociaciones Público Privadas (APP's) (A=a+b+c+d)</b>										
a) APP 1										
b) APP 2										
c) APP 3										
d) APP XX										
<b>B. Otros Instrumentos (B=a+b+c+d)</b>										
a) Otro Instrumento 1										
b) Otro Instrumento 2										
c) Otro Instrumento 3										
d) Otro Instrumento XX										
<b>C. Total de Obligaciones Diferentes de Financiamiento (C=A+B)</b>										

No aplica



**ARCHIVO GENERAL DEL ESTADO DE OAXACA**  
**Estado Analítico del Ejercicio del Presupuesto de Egresos Detallado - LDF**  
**Clasificación por Objeto del Gasto (Capítulo y Concepto)**  
**Del 1 de enero al 31 de diciembre de 2024**  
**(PESOS)**

Concepto	Egresos					Subejercicio
	Aprobado	Ampliaciones/ (Reducciones)	Modificado	Devengado	Pagado	
<b>I. Gasto No Etiquetado (I=A+B+C+D+E+F+G+H+I)</b>	<b>8,892,765</b>	<b>6,080,822</b>	<b>14,973,586</b>	<b>14,973,037</b>	<b>14,650,282</b>	<b>549</b>
A. Servicios Personales (A=a1+a2+a3+a4+a5+a6+a7)	0	0	0	0	0	0
a1) Remuneraciones al Personal de Carácter Permanente	0	0	0	0	0	0
a2) Remuneraciones al Personal de Carácter Transitorio	0	0	0	0	0	0
a3) Remuneraciones Adicionales y Especiales	0	0	0	0	0	0
a4) Seguridad Social	0	0	0	0	0	0
a5) Otras Prestaciones Sociales y Económicas	0	0	0	0	0	0
a6) Previsiones	0	0	0	0	0	0
a7) Pago de Estímulos a Servidores Públicos	0	0	0	0	0	0
B. Materiales y Suministros (B=b1+b2+b3+b4+b5+b6+b7+b8+b9)	0	0	0	0	0	0
b1) Materiales de Administración, Emisión de Documentos y Artículos Oficiales	0	0	0	0	0	0
b2) Alimentos y Utensilios	0	0	0	0	0	0
b3) Materias Primas y Materiales de Producción y Comercialización	0	0	0	0	0	0
b4) Materiales y Artículos de Construcción y de Reparación	0	0	0	0	0	0
b5) Productos Químicos, Farmacéuticos y de Laboratorio	0	0	0	0	0	0
b6) Combustibles, Lubricantes y Aditivos	0	0	0	0	0	0
b7) Vestuario, Blancos, Prendas de Protección y Artículos Deportivos	0	0	0	0	0	0
b8) Materiales y Suministros Para Seguridad	0	0	0	0	0	0
b9) Herramientas, Refacciones y Accesorios Menores	0	0	0	0	0	0
C. Servicios Generales (C=c1+c2+c3+c4+c5+c6+c7+c8+c9)	0	0	0	0	0	0
c1) Servicios Básicos	0	0	0	0	0	0
c2) Servicios de Arrendamiento	0	0	0	0	0	0
c3) Servicios Profesionales, Científicos, Técnicos y Otros Servicios	0	0	0	0	0	0
c4) Servicios Financieros, Bancarios y Comerciales	0	0	0	0	0	0
c5) Servicios de Instalación, Reparación, Mantenimiento y Conservación	0	0	0	0	0	0
c6) Servicios de Comunicación Social y Publicidad	0	0	0	0	0	0
c7) Servicios de Traslado y Viáticos	0	0	0	0	0	0
c8) Servicios Oficiales	0	0	0	0	0	0
c9) Otros Servicios Generales	0	0	0	0	0	0
D. Transferencias, Asignaciones, Subsidios y Otras Ayudas (D=d1+d2+d3+d4+d5+d6+d7+d8+d9)	<b>8,892,765</b>	<b>6,062,021</b>	<b>14,954,786</b>	<b>14,954,237</b>	<b>14,631,482</b>	<b>549</b>
d1) Transferencias Internas y Asignaciones al Sector Público	8,892,765	6,062,021	14,954,786	14,954,237	14,631,482	549
d2) Transferencias al Resto del Sector Público	0	0	0	0	0	0
d3) Subsidios y Subvenciones	0	0	0	0	0	0
d4) Ayudas Sociales	0	0	0	0	0	0
d5) Pensiones y Jubilaciones	0	0	0	0	0	0
d6) Transferencias a Fideicomisos, Mandatos y Otros Análogos	0	0	0	0	0	0
d7) Transferencias a la Seguridad Social	0	0	0	0	0	0
d8) Donativos	0	0	0	0	0	0
d9) Transferencias al Exterior	0	0	0	0	0	0
E. Bienes Muebles, Inmuebles e Intangibles (E=e1+e2+e3+e4+e5+e6+e7+e8+e9)	0	<b>18,800</b>	<b>18,800</b>	<b>18,800</b>	<b>18,800</b>	<b>0</b>
e1) Mobiliario y Equipo de Administración	0	18,800	18,800	18,800	18,800	0
e2) Mobiliario y Equipo Educativo y Recreativo	0	0	0	0	0	0
e3) Equipo e Instrumental Médico y de Laboratorio	0	0	0	0	0	0
e4) Vehículos y Equipo de Transporte	0	0	0	0	0	0
e5) Equipo de Defensa y Seguridad	0	0	0	0	0	0
e6) Maquinaria, Otros Equipos y Herramientas	0	0	0	0	0	0
e7) Activos Biológicos	0	0	0	0	0	0
e8) Bienes Inmuebles	0	0	0	0	0	0
e9) Activos Intangibles	0	0	0	0	0	0
F. Inversión Pública (F=f1+f2+f3)	0	0	0	0	0	0
f1) Obra Pública en Bienes de Dominio Público	0	0	0	0	0	0
f2) Obra Pública en Bienes Propios	0	0	0	0	0	0
f3) Proyectos Productivos y Acciones de Fomento	0	0	0	0	0	0
G. Inversiones Financieras y Otras Provisiones (G=g1+g2+g3+g4+g5+g6+g7)	0	0	0	0	0	0
g1) Inversiones Para el Fomento de Actividades Productivas	0	0	0	0	0	0
g2) Acciones y Participaciones de Capital	0	0	0	0	0	0
g3) Compra de Títulos y Valores	0	0	0	0	0	0
g4) Concesión de Préstamos	0	0	0	0	0	0
g5) Inversiones en Fideicomisos, Mandatos y Otros Análogos	0	0	0	0	0	0
Fideicomiso de Desastres Naturales (Informativo)	0	0	0	0	0	0
g6) Otras Inversiones Financieras	0	0	0	0	0	0
g7) Provisiones para Contingencias y Otras Erogaciones Especiales	0	0	0	0	0	0
H. Participaciones y Aportaciones (H=h1+h2+h3)	0	0	0	0	0	0
h1) Participaciones	0	0	0	0	0	0
h2) Aportaciones	0	0	0	0	0	0
h3) Convenios	0	0	0	0	0	0
I. Deuda Pública (I=i1+i2+i3+i4+i5+i6+i7)	0	0	0	0	0	0
i1) Amortización de la Deuda Pública	0	0	0	0	0	0
i2) Intereses de la Deuda Pública	0	0	0	0	0	0
i3) Comisiones de la Deuda Pública	0	0	0	0	0	0
i4) Gastos de la Deuda Pública	0	0	0	0	0	0
i5) Costo por Coberturas	0	0	0	0	0	0
i6) Apoyos Financieros	0	0	0	0	0	0
i7) Adeudos de Ejercicios Fiscales Anteriores (ADEFAS)	0	0	0	0	0	0

\*Cuarto Informe Trimestral Enero - Diciembre del Ejercicio 2024\*

Concepto	Egresos					Subejercicio
	Aprobado	Ampliaciones/ (Reducciones)	Modificado	Devengado	Pagado	
<b>II. Gasto Etiquetado (II=A+B+C+D+E+F+G+H+I)</b>	<b>0</b>	<b>0</b>	<b>0</b>	<b>0</b>	<b>0</b>	<b>0</b>
A. Servicios Personales (A=a1+a2+a3+a4+a5+a6+a7)	0	0	0	0	0	0
a1) Remuneraciones al Personal de Carácter Permanente	0	0	0	0	0	0
a2) Remuneraciones al Personal de Carácter Transitorio	0	0	0	0	0	0
a3) Remuneraciones Adicionales y Especiales	0	0	0	0	0	0
a4) Seguridad Social	0	0	0	0	0	0
a5) Otras Prestaciones Sociales y Económicas	0	0	0	0	0	0
a6) Previsiones	0	0	0	0	0	0
a7) Pago de Estímulos a Servidores Públicos	0	0	0	0	0	0
B. Materiales y Suministros (B=b1+b2+b3+b4+b5+b6+b7+b8+b9)	0	0	0	0	0	0
b1) Materiales de Administración, Emisión de Documentos y Artículos Oficiales	0	0	0	0	0	0
b2) Alimentos y Utensilios	0	0	0	0	0	0
b3) Materias Primas y Materiales de Producción y Comercialización	0	0	0	0	0	0
b4) Materiales y Artículos de Construcción y de Reparación	0	0	0	0	0	0
b5) Productos Químicos, Farmacéuticos y de Laboratorio	0	0	0	0	0	0
b6) Combustibles, Lubricantes y Aditivos	0	0	0	0	0	0
b7) Vestuario, Blancos, Prendas de Protección y Artículos Deportivos	0	0	0	0	0	0
b8) Materiales y Suministros Para Seguridad	0	0	0	0	0	0
b9) Herramientas, Refacciones y Accesorios Menores	0	0	0	0	0	0
C. Servicios Generales (C=c1+c2+c3+c4+c5+c6+c7+c8+c9)	0	0	0	0	0	0
c1) Servicios Básicos	0	0	0	0	0	0
c2) Servicios de Arrendamiento	0	0	0	0	0	0
c3) Servicios Profesionales, Científicos, Técnicos y Otros Servicios	0	0	0	0	0	0
c4) Servicios Financieros, Bancarios y Comerciales	0	0	0	0	0	0
c5) Servicios de Instalación, Reparación, Mantenimiento y Conservación	0	0	0	0	0	0
c6) Servicios de Comunicación Social y Publicidad	0	0	0	0	0	0
c7) Servicios de Traslado y Viáticos	0	0	0	0	0	0
c8) Servicios Oficiales	0	0	0	0	0	0
c9) Otros Servicios Generales	0	0	0	0	0	0
D. Transferencias, Asignaciones, Subsidios y Otras Ayudas (D=d1+d2+d3+d4+d5+d6+d7+d8+d9)	0	0	0	0	0	0
d1) Transferencias Internas y Asignaciones al Sector Público	0	0	0	0	0	0
d2) Transferencias al Resto del Sector Público	0	0	0	0	0	0
d3) Subsidios y Subvenciones	0	0	0	0	0	0
d4) Ayudas Sociales	0	0	0	0	0	0
d5) Pensiones y Jubilaciones	0	0	0	0	0	0
d6) Transferencias a Fideicomisos, Mandatos y Otros Análogos	0	0	0	0	0	0
d7) Transferencias a la Seguridad Social	0	0	0	0	0	0
d8) Donativos	0	0	0	0	0	0
d9) Transferencias al Exterior	0	0	0	0	0	0
E. Bienes Muebles, Inmuebles e Intangibles (E=e1+e2+e3+e4+e5+e6+e7+e8+e9)	0	0	0	0	0	0
e1) Mobiliario y Equipo de Administración	0	0	0	0	0	0
e2) Mobiliario y Equipo Educativo y Recreativo	0	0	0	0	0	0
e3) Equipo e Instrumental Médico y de Laboratorio	0	0	0	0	0	0
e4) Vehículos y Equipo de Transporte	0	0	0	0	0	0
e5) Equipo de Defensa y Seguridad	0	0	0	0	0	0
e6) Maquinaria, Otros Equipos y Herramientas	0	0	0	0	0	0
e7) Activos Biológicos	0	0	0	0	0	0
e8) Bienes Inmuebles	0	0	0	0	0	0
e9) Activos Intangibles	0	0	0	0	0	0
F. Inversión Pública (F=f1+f2+f3)	0	0	0	0	0	0
f1) Obra Pública en Bienes de Dominio Público	0	0	0	0	0	0
f2) Obra Pública en Bienes Propios	0	0	0	0	0	0
f3) Proyectos Productivos y Acciones de Fomento	0	0	0	0	0	0
G. Inversiones Financieras y Otras Provisiones (G=g1+g2+g3+g4+g5+g6+g7)	0	0	0	0	0	0
g1) Inversiones Para el Fomento de Actividades Productivas	0	0	0	0	0	0
g2) Acciones y Participaciones de Capital	0	0	0	0	0	0
g3) Compra de Títulos y Valores	0	0	0	0	0	0
g4) Concesión de Préstamos	0	0	0	0	0	0
g5) Inversiones en Fideicomisos, Mandatos y Otros Análogos	0	0	0	0	0	0
Fideicomiso de Desastres Naturales (Informativo)	0	0	0	0	0	0
g6) Otras Inversiones Financieras	0	0	0	0	0	0
g7) Provisiones para Contingencias y Otras Erogaciones Especiales	0	0	0	0	0	0
H. Participaciones y Aportaciones (H=h1+h2+h3)	0	0	0	0	0	0
h1) Participaciones	0	0	0	0	0	0
h2) Aportaciones	0	0	0	0	0	0
h3) Convenios	0	0	0	0	0	0
I. Deuda Pública (I=i1+i2+i3+i4+i5+i6+i7)	0	0	0	0	0	0
i1) Amortización de la Deuda Pública	0	0	0	0	0	0
i2) Intereses de la Deuda Pública	0	0	0	0	0	0
i3) Comisiones de la Deuda Pública	0	0	0	0	0	0
i4) Gastos de la Deuda Pública	0	0	0	0	0	0
i5) Costo por Coberturas	0	0	0	0	0	0
i6) Apoyos Financieros	0	0	0	0	0	0
i7) Adeudos de Ejercicios Fiscales Anteriores (ADEFAS)	0	0	0	0	0	0
<b>III. Total de Egresos (III = I + II)</b>	<b>8,892,765</b>	<b>6,080,822</b>	<b>14,973,586</b>	<b>14,973,037</b>	<b>14,650,282</b>	<b>549</b>

"Cuarto Informe Trimestral Enero - Diciembre del Ejercicio 2024"

<b>ARCHIVO GENERAL DEL ESTADO DE OAXACA</b> <b>Estado Analítico del Ejercicio del Presupuesto de Egresos Detallado - LDF</b> <b>Clasificación Administrativa</b> <b>Del 1 de enero al 31 de diciembre de 2024</b> <b>(PESOS)</b>						
Concepto	Egresos					Subejercicio
	Aprobado	Ampliaciones/ (Reducciones)	Modificado	Devengado	Pagado	
<b>I. Gasto No Etiquetado (I=A)</b>	<b>8,892,765</b>	<b>6,080,821</b>	<b>14,973,586</b>	<b>14,973,037</b>	<b>14,650,282</b>	<b>549</b>
ARCHIVO GENERAL DEL ESTADO DE OXACA	8,892,765	6,080,821	14,973,586	14,973,037	14,650,282	549
<b>II. Gasto Etiquetado (II=A)</b>	<b>0</b>	<b>0</b>	<b>0</b>	<b>0</b>	<b>0</b>	<b>0</b>
ARCHIVO GENERAL DEL ESTADO DE OXACA	0	0	0	0	0	0
<b>III. Total de Egresos (III = I + II)</b>	<b>8,892,765</b>	<b>6,080,821</b>	<b>14,973,586</b>	<b>14,973,037</b>	<b>14,650,282</b>	<b>549</b>

“Cuarto Informe Trimestral Enero - Diciembre del Ejercicio 2024”

ARCHIVO GENERAL DEL ESTADO DE OAXACA						
Estado Analítico del Ejercicio del Presupuesto de Egresos Detallado - LDF						
Clasificación Funcional (Finalidad y Función)						
Del 1 de enero al 31 de diciembre de 2024						
(PESOS)						
Concepto	Egresos					Subejercicio
	Aprobado	Ampliaciones/ (Reducciones)	Modificado	Devengado	Pagado	
<b>I. Gasto No Etiquetado (I=A+B+C+D)</b>	<b>8,892,765</b>	<b>6,080,821</b>	<b>14,973,586</b>	<b>14,973,037</b>	<b>14,650,282</b>	<b>549</b>
<b>A. Gobierno (A=a1+a2+a3+a4+a5+a6+a7+a8)</b>	<b>8,892,765</b>	<b>6,080,821</b>	<b>14,973,586</b>	<b>14,973,037</b>	<b>14,650,282</b>	<b>549</b>
a1) Legislación	0	0	0	0	0	0
a2) Justicia	0	0	0	0	0	0
a3) Coordinación de la Política de Gobierno	0	0	0	0	0	0
a4) Relaciones Exteriores	0	0	0	0	0	0
a5) Asuntos Financieros y Hacendarios	0	0	0	0	0	0
a6) Seguridad Nacional	0	0	0	0	0	0
a7) Asuntos de Orden Público y de Seguridad Interior	0	0	0	0	0	0
a8) Otros Servicios Generales	8,892,765	6,080,821	14,973,586	14,973,037	14,650,282	549
<b>B. Desarrollo Social (B=b1+b2+b3+b4+b5+b6+b7)</b>	<b>0</b>	<b>0</b>	<b>0</b>	<b>0</b>	<b>0</b>	<b>0</b>
b1) Protección Ambiental	0	0	0	0	0	0
b2) Vivienda y Servicios a la Comunidad	0	0	0	0	0	0
b3) Salud	0	0	0	0	0	0
b4) Recreación, Cultura y Otras Manifestaciones Sociales	0	0	0	0	0	0
b5) Educación	0	0	0	0	0	0
b6) Protección Social	0	0	0	0	0	0
b7) Otros Asuntos Sociales	0	0	0	0	0	0
<b>C. Desarrollo Económico (C=c1+c2+c3+c4+c5+c6+c7+c8+c9)</b>	<b>0</b>	<b>0</b>	<b>0</b>	<b>0</b>	<b>0</b>	<b>0</b>
c1) Asuntos Económicos, Comerciales y Laborales en el Sector Privado	0	0	0	0	0	0
c2) Agropecuaria, Silvicultura, Pesca y Caza	0	0	0	0	0	0
c3) Combustibles y Energía	0	0	0	0	0	0
c4) Minería, Manufacturas y Construcción	0	0	0	0	0	0
c5) Transporte	0	0	0	0	0	0
c6) Comunicaciones	0	0	0	0	0	0
c7) Turismo	0	0	0	0	0	0
c8) Ciencia, Tecnología e Innovación	0	0	0	0	0	0
c9) Otras Industrias y Otros Asuntos Económicos	0	0	0	0	0	0
<b>D. Otras No Clasificadas en Funciones Anteriores (D=d1+d2+d3+d4)</b>	<b>0</b>	<b>0</b>	<b>0</b>	<b>0</b>	<b>0</b>	<b>0</b>
d1) Transacciones de la Deuda Pública / Costo Financiero de la Deuda	0	0	0	0	0	0
d2) Transferencias, Participaciones y Aportaciones Entre Diferentes Niveles y Órdenes de Gobierno	0	0	0	0	0	0
d3) Saneamiento del Sistema Financiero	0	0	0	0	0	0
d4) Adeudos de Ejercicios Fiscales Anteriores	0	0	0	0	0	0
<b>II: Gasto Etiquetado (II=A+B+C+D)</b>	<b>0</b>	<b>0</b>	<b>0</b>	<b>0</b>	<b>0</b>	<b>0</b>
<b>A. Gobierno (A=a1+a2+a3+a4+a5+a6+a7+a8)</b>	<b>0</b>	<b>0</b>	<b>0</b>	<b>0</b>	<b>0</b>	<b>0</b>
a1) Legislación	0	0	0	0	0	0
a2) Justicia	0	0	0	0	0	0
a3) Coordinación de la Política de Gobierno	0	0	0	0	0	0
a4) Relaciones Exteriores	0	0	0	0	0	0
a5) Asuntos Financieros y Hacendarios	0	0	0	0	0	0
a6) Seguridad Nacional	0	0	0	0	0	0
a7) Asuntos de Orden Público y de Seguridad Interior	0	0	0	0	0	0
a8) Otros Servicios Generales	0	0	0	0	0	0
<b>B. Desarrollo Social (B=b1+b2+b3+b4+b5+b6+b7)</b>	<b>0</b>	<b>0</b>	<b>0</b>	<b>0</b>	<b>0</b>	<b>0</b>
b1) Protección Ambiental	0	0	0	0	0	0
b2) Vivienda y Servicios a la Comunidad	0	0	0	0	0	0
b3) Salud	0	0	0	0	0	0
b4) Recreación, Cultura y Otras Manifestaciones Sociales	0	0	0	0	0	0
b5) Educación	0	0	0	0	0	0
b6) Protección Social	0	0	0	0	0	0
b7) Otros Asuntos Sociales	0	0	0	0	0	0
<b>C. Desarrollo Económico (C=c1+c2+c3+c4+c5+c6+c7+c8+c9)</b>	<b>0</b>	<b>0</b>	<b>0</b>	<b>0</b>	<b>0</b>	<b>0</b>
c1) Asuntos Económicos, Comerciales y Laborales en el Sector Privado	0	0	0	0	0	0
c2) Agropecuaria, Silvicultura, Pesca y Caza	0	0	0	0	0	0
c3) Combustibles y Energía	0	0	0	0	0	0
c4) Minería, Manufacturas y Construcción	0	0	0	0	0	0
c5) Transporte	0	0	0	0	0	0
c6) Comunicaciones	0	0	0	0	0	0
c7) Turismo	0	0	0	0	0	0
c8) Ciencia, Tecnología e Innovación	0	0	0	0	0	0
c9) Otras Industrias y Otros Asuntos Económicos	0	0	0	0	0	0
<b>D. Otras No Clasificadas en Funciones Anteriores (D=d1+d2+d3+d4)</b>	<b>0</b>	<b>0</b>	<b>0</b>	<b>0</b>	<b>0</b>	<b>0</b>
d1) Transacciones de la Deuda Pública / Costo Financiero de la Deuda	0	0	0	0	0	0
d2) Transferencias, Participaciones y Aportaciones Entre Diferentes Niveles y Órdenes de Gobierno	0	0	0	0	0	0
d3) Saneamiento del Sistema Financiero	0	0	0	0	0	0
d4) Adeudos de Ejercicios Fiscales Anteriores	0	0	0	0	0	0
<b>III. Total de Egresos (III = I + II)</b>	<b>8,892,765</b>	<b>6,080,821</b>	<b>14,973,586</b>	<b>14,973,037</b>	<b>14,650,282</b>	<b>549</b>

"Cuarto Informe Trimestral Enero - Diciembre del Ejercicio 2024"

<b>ARCHIVO GENERAL DEL ESTADO DE OAXACA</b> <b>Estado Analítico del Ejercicio del Presupuesto de Egresos Detallado - LDF</b> <b>Clasificación de Servicios Personales por Categoría</b> <b>Del 1° de enero al 31 de diciembre de 2024</b> <b>(PESOS)</b>						
Concepto	Egresos					Subejercicio
	Aprobado	Ampliaciones/ (Reducciones)	Modificado	Devengado	Pagado	
<b>I. Gasto No Etiquetado (I=A+B+C+D+E+F)</b>	<b>5,791,281</b>	<b>6,438,380</b>	<b>12,229,662</b>	<b>12,229,662</b>	<b>11,909,089</b>	<b>0</b>
A. Personal Administrativo	5,791,281	6,438,380	12,229,662	12,229,662	11,909,089	0
B. Magisterio	0	0	0	0	0	0
C. Servicios de Salud (C=c1+c2)	0	0	0	0	0	0
c1) Personal Administrativo	0	0	0	0	0	0
c2) Personal Médico, paramédico y afín	0	0	0	0	0	0
D. Seguridad Pública	0	0	0	0	0	0
E. Gastos asociados a la implementación de nuevas leyes federales o reformas a las mismas (E=e1+e2)	0	0	0	0	0	0
e1) Nombre del Programa o Ley 1	0	0	0	0	0	0
e2) Nombre del Programa o Ley 2	0	0	0	0	0	0
F. Sentencias laborales definitivas	0	0	0	0	0	0
<b>II. Gasto Etiquetado (I=A+B+C+D+E+F)</b>	<b>0</b>	<b>0</b>	<b>0</b>	<b>0</b>	<b>0</b>	<b>0</b>
A. Personal Administrativo	0	0	0	0	0	0
B. Magisterio	0	0	0	0	0	0
C. Servicios de Salud (C=c1+c2)	0	0	0	0	0	0
c1) Personal Administrativo	0	0	0	0	0	0
c2) Personal Médico, paramédico y afín	0	0	0	0	0	0
D. Seguridad Pública	0	0	0	0	0	0
E. Gastos asociados a la implementación de nuevas leyes federales o reformas a las mismas (E=e1+e2)	0	0	0	0	0	0
e1) Nombre del Programa o Ley 1	0	0	0	0	0	0
e2) Nombre del Programa o Ley 2	0	0	0	0	0	0
F. Sentencias laborales definitivas	0	0	0	0	0	0
<b>III. Total de Gasto en Servicios Personales (III = I + II)</b>	<b>5,791,281</b>	<b>6,438,380</b>	<b>12,229,662</b>	<b>12,229,662</b>	<b>11,909,089</b>	<b>0</b>

“Cuarto Informe Trimestral Enero - Diciembre del Ejercicio 2024”

ARCHIVO GENERAL DEL ESTADO DE OAXACA del 1o. de enero al 31 de diciembre de 2024 Informe sobre Estudios Actuariales - LDF					
	Pensiones y jubilaciones	Salud	Riesgos de trabajo	Invalidez y vida	Otras prestaciones sociales
<p><b>Tipo de Sistema</b> Prestación laboral o Fondo general para trabajadores del estado o Beneficio definido, Contribución definida o Mixto</p> <p><b>Población afiliada</b> Activos Edad máxima Edad mínima Edad promedio Pensionados y Jubilados Edad máxima Edad mínima Edad promedio Beneficiarios Promedio de años de servicio (trabajadores activos) Aportación individual al plan de pensión como % del salario Aportación del ente público al plan de pensión como % del salario Crecimiento esperado de los pensionados y jubilados (como %) Crecimiento esperado de los activos (como %) Edad de Jubilación o Pensión Esperanza de vida</p> <p><b>Ingresos del Fondo</b> Ingresos Anuales al Fondo de Pensiones</p> <p><b>Nómina anual</b> Activos Pensionados y Jubilados Beneficiarios de Pensionados y Jubilados</p> <p><b>Monto mensual por pensión</b> Máximo Mínimo Promedio</p> <p><b>Monto de la reserva</b></p> <p><b>Valor presente de las obligaciones</b> Pensiones y Jubilaciones en curso de pago Generación actual Generaciones futuras</p> <p><b>Valor presente de las contribuciones asociadas a los sueldos futuros de cotización</b> Generación actual Generaciones futuras</p> <p><b>Valor presente de aportaciones futuras</b> Generación actual Generaciones futuras Otros Ingresos</p> <p><b>Déficit/superávit actuarial</b> Generación actual Generaciones futuras</p> <p><b>Periodo de suficiencia</b> Año de descapitalización Tasa de rendimiento</p> <p><b>Estudio actuarial</b> Año de elaboración del estudio actuarial Empresa que elaboró el estudio actuarial</p>					

No aplica

"Cuarto Informe Trimestral Enero - Diciembre del Ejercicio 2024"



GOBIERNO DEL ESTADO  
DE OAXACA

# **COORDINACIÓN PARA LA COMERCIALIZACIÓN DE PRODUCTOS OAXAQUEÑOS**

**(Entidades Paraestatales y Fideicomisos No Empresariales y No Financieros)**





## RESULTADOS GENERALES

De acuerdo con el Decreto publicado el 29 de febrero del 2024 en el Extra Periódico Oficial del Gobierno del Estado, fue el Ingeniero Salomón Jara Cruz, Gobernador Constitucional del Estado Libre y Soberano de Oaxaca, quien hizo saber a los habitantes de esta entidad que había emitido el Decreto para la creación de la Coordinación para la Comercialización de Productos Oaxaqueños, con el propósito de promover el desarrollo de las artesanías, productos agroindustriales y demás productos oaxaqueños elaborados por artesanos y productores del Estado de Oaxaca, mediante la promoción, difusión y comercialización.

La Coordinación para la Comercialización de Productos Oaxaqueños (CCPO) con la finalidad de incrementar los ingresos de las Unidades Económicas por medio del canal de comercialización de la tienda ARIPO, mediante el programa 121 - Impulso al Desarrollo Económico, a través de la Promoción comercial de productos elaborados por unidades económicas del Estado generó un total de \$178,440.00 (ciento setenta y ocho mil cuatrocientos cuarenta pesos 00/100 m.n.) por concepto de ventas durante el periodo del 01 de abril al 30 de junio del 2024, beneficiando a 74 unidades económicas, \$1,657,435.91 (un millón seiscientos cincuenta y siete mil cuatrocientos treinta y cinco pesos 91/100 m.n.) por concepto de ventas durante el periodo del 01 de julio al 30 de septiembre del 2024, beneficiando a 374 unidades económicas y \$3,630,731.37 (tres millones seiscientos treinta mil setecientos treinta y un pesos 37/100 m.n.) por concepto de ventas durante el periodo del 01 de julio al 31 de diciembre del 2024, generando beneficios para 780 unidades económicas.

A continuación, se presenta el desglose de ingresos y piezas promocionadas:

<b>VENTAS COMPRENDIDAS DURANTE EL PERIODO COMPRENDIDO DEL 01 DE ABRIL AL 30 DE JUNIO DEL 2024</b>			
<b>INGRESOS</b>	<b>PIEZAS</b>	<b>UNIDADES ECONÓMICAS</b>	<b>PIEZAS EXHIBIDAS</b>
\$178,440.00	214	74	1,500

Cabe hacer mención que, el reporte anterior de ingresos corresponde únicamente al mes de junio de operaciones, ya que la Coordinación no contaba con presupuesto para cubrir el gasto operativo, toda vez que conforme al decreto de creación por el que se crea la Coordinación publicado en el Periódico Oficial el día 29 de febrero, en la edición extra, del tomo CVI.



<b>VENTAS COMPRENDIDAS DURANTE EL PERIODO COMPRENDIDO DEL 01 DE JULIO AL 30 DE SEPTIEMBRE DEL 2024</b>			
<b>INGRESOS</b>	<b>PIEZAS</b>	<b>UNIDADES ECONÓMICAS</b>	<b>PIEZAS EXHIBIDAS</b>
\$1,657,435.91	3,685	374	5,085

<b>VENTAS COMPRENDIDAS DURANTE EL PERIODO COMPRENDIDO DEL 01 DE JULIO AL 31 DE DICIEMBRE DEL 2024.</b>			
<b>INGRESOS</b>	<b>PIEZAS</b>	<b>UNIDADES ECONÓMICAS</b>	<b>PIEZAS EXHIBIDAS</b>
\$3,630,731.37	9,857	780	3,000

Aunado a la operatividad de la tienda ARIPO “Hecho en Oaxaca”, durante el segundo semestre del ejercicio 2024, se realizaron actividades dentro y fuera de las instalaciones de la Coordinación y del Estado, se hace mención de todas aquellas:

- Fiestas de Guelaguetza 2024
- Fiestas patrias 2024
- Fiestas de muertos 2024.
- Fiestas decembrinas 2024.
- Punto de venta en el Congreso LATINIMPAC
- Convenio de colaboración entre la Coordinación para Comercialización de Productos Oaxaqueños y el Centro de Convenciones y Cultural de Oaxaca
- Punto de venta en el Festival Internacional Cervantino 2024
- Apertura de punto de comercialización de productos agroindustriales.

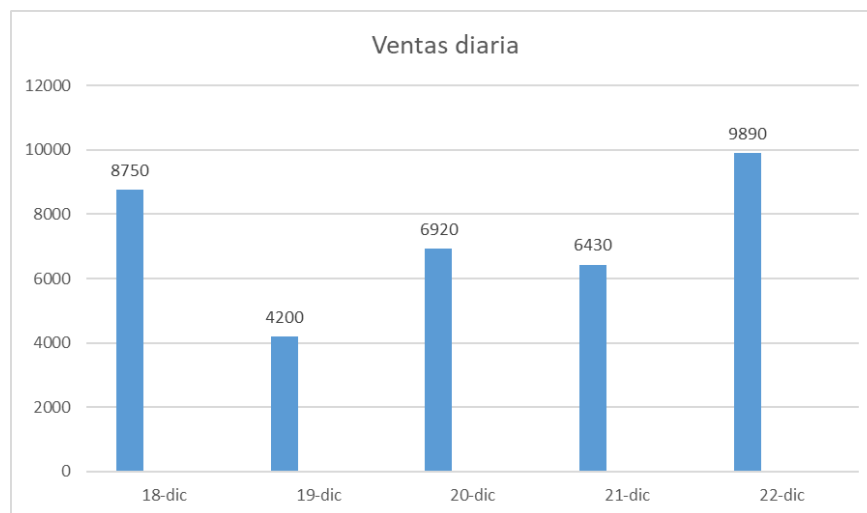
Así mismo se informa la ejecución del proyecto correspondiente a los espacios de comercialización “Fiestas Decembrinas en “ARIPO Hecho en Oaxaca” de la Coordinación para la Comercialización de Productos Oaxaqueños, me permito informarle lo siguiente:

- Las fiestas Decembrinas tuvieron como objetivo que las personas artesanas y proveedores de agroindustriales de las 8 regiones del Estado de Oaxaca, participarán en los espacios de comercialización “Fiestas Decembrinas 2024”, en donde promovieron el consumo de productos artesanales y agroindustriales, ampliando las posibilidades de comercialización directa entre visitantes locales, nacionales y extranjeros que visitan las instalaciones de la tienda.



- “Fiestas Decembrinas 2024” se realizó del 18 al 22 de diciembre de 2024, en en la Tienda ARIPO “Hecho en Oaxaca” ubicada en García Vigil #809, Oaxaca de Juárez, se invitó a 14 personas artesanas y 6 productores agroindustriales con bajas ventas durante el año, con el fin de estimular su incremento en ventas para su bienestar.
- Como resultado de los espacios de comercialización “Fiestas Decembrinas en “ARIPO Hecho en Oaxaca”, se obtuvo un registro aproximado de 1326 personas visitantes entre locales, nacionales y extranjeros, obteniendo un total de ventas de \$36,190.00 (treinta y seis mil ciento noventa pesos, 00/100).

Por lo anterior, se muestra una gráfica de las ventas diarias de las personas artesanas y productores agroindustriales.



**Gobierno del Estado de Oaxaca**  
**UR: 582 - COORDINACIÓN PARA LA COMERCIALIZACIÓN DE PRODUCTOS OAXAQUEÑOS**  
**Estado de Actividades**  
**Del 1° de enero al 31 de diciembre de 2024 y 2023**  
**(Cifras en Pesos)**



CONCEPTO	2024	2023
<b>INGRESOS Y OTROS BENEFICIOS</b>		
<b>INGRESOS DE GESTIÓN</b>		
IMPUESTOS	0	0
CUOTAS Y APORTACIONES DE SEGURIDAD SOCIAL	0	0
CONTRIBUCIONES DE MEJORAS	0	0
DERECHOS	0	0
PRODUCTOS	0	0
APROVECHAMIENTOS	0	0
INGRESOS POR VENTA DE BIENES Y PRESTACIÓN DE SERVICIOS	0	0
<b>PARTICIPACIONES, APORTACIONES, CONVENIOS, INCENTIVOS DERIVADOS DE LA COLABORACIÓN FISCAL, FONDOS DISTINTOS DE APORTACIONES, TRANSFERENCIAS, ASIGNACIONES, SUBSIDIOS Y SUBVENCIONES</b>	<b>6,002,402</b>	<b>0</b>
PARTICIPACIONES, APORTACIONES, CONVENIOS, INCENTIVOS DERIVADOS DE LA COLABORACIÓN FISCAL Y FONDOS DISTINTOS DE APORTACIONES	0	0
<b>TRANSFERENCIAS, ASIGNACIONES, SUBSIDIOS Y SUBVENCIONES, Y PENSIONES Y JUBILACIONES</b>	<b>6,002,402</b>	<b>0</b>
<b>OTROS INGRESOS Y BENEFICIOS</b>		
INGRESOS FINANCIEROS	0	0
INCREMENTO POR VARIACIÓN DE INVENTARIOS	0	0
DISMINUCIÓN DEL EXCESO DE ESTIMACIONES POR PÉRDIDA O DETERIORO U OBSOLESCENCIA	0	0
DISMINUCIÓN DEL EXCESO DE PROVISIONES	0	0
OTROS INGRESOS Y BENEFICIOS VARIOS	0	0
<b>TOTAL DE INGRESOS Y OTROS BENEFICIOS</b>	<b>6,002,402</b>	<b>0</b>
<b>GASTOS Y OTRAS PÉRDIDAS</b>		
<b>GASTOS DE FUNCIONAMIENTO</b>		
SERVICIOS PERSONALES	0	0
MATERIALES Y SUMINISTROS	0	0
SERVICIOS GENERALES	0	0
<b>TRANSFERENCIAS, ASIGNACIONES, SUBSIDIOS Y OTRAS AYUDAS</b>		
TRANSFERENCIAS INTERNAS Y ASIGNACIONES AL SECTOR PÚBLICO	6,002,402	0
TRANSFERENCIAS AL RESTO DEL SECTOR PÚBLICO	6,002,402	0
SUBSIDIOS Y SUBVENCIONES	0	0
AYUDAS SOCIALES	0	0
PENSIONES Y JUBILACIONES	0	0
TRANSFERENCIAS A FIDEICOMISOS, MANDATOS Y CONTRATO ANÁLOGOS	0	0
TRANSFERENCIAS A LA SEGURIDAD SOCIAL	0	0
DONATIVOS	0	0
TRANSFERENCIAS AL EXTERIOR	0	0
<b>PARTICIPACIONES Y APORTACIONES</b>		
PARTICIPACIONES	0	0
APORTACIONES	0	0
CONVENIOS	0	0
<b>INTERESES, COMISIONES Y OTROS GASTOS DE LA DEUDA PÚBLICA</b>		
INTERESES DE LA DEUDA PÚBLICA	0	0
COMISIONES DE LA DEUDA PÚBLICA	0	0
GASTOS DE LA DEUDA PÚBLICA	0	0
COSTO POR COBERTURAS	0	0
APOYOS FINANCIEROS	0	0
<b>OTROS GASTOS Y PÉRDIDAS EXTRAORDINARIAS</b>		
ESTIMACIONES, DEPRECIACIONES, DETERIOROS, OBSOLESCENCIA Y AMORTIZACIONES	0	0
PROVISIONES	0	0
DISMINUCIÓN DE INVENTARIOS	0	0
AUMENTO POR INSUFICIENCIA DE ESTIMACIONES POR PÉRDIDA O DETERIORO U OBSOLESCENCIA	0	0
AUMENTO POR INSUFICIENCIA DE PROVISIONES	0	0
OTROS GASTOS	0	0
<b>INVERSIÓN PÚBLICA</b>		
INVERSIÓN PÚBLICA NO CAPITALIZABLE	0	0
<b>TOTAL DE GASTOS Y OTRAS PERDIDAS</b>	<b>6,002,402</b>	<b>0</b>
<b>RESULTADOS DEL EJERCICIO (AHORRO/DESAHORRO)</b>	<b>0</b>	<b>0</b>



**OAXACA**  
GOBIERNO DEL ESTADO



**OAXACA**  
GOBIERNO DEL ESTADO

Bajo protesta de decir verdad declaramos que los Estados Financieros y sus notas, son razonablemente correctos y son responsabilidad del emisor.

**JEFE DEL DEPARTAMENTO ADMINISTRATIVO**  
DEPARTAMENTO ADMINISTRATIVO

ERIK EDUARDO JIMENEZ CRUZ

**COORDINADORA**  
COORDINACIÓN DE DANIELA LÓPEZ ANTONIO  
COMERCIALIZACIÓN DE PRODUCTOS OAXAQUEÑOS

**Gobierno del Estado de Oaxaca**  
**UR: 582 - COORDINACIÓN PARA LA COMERCIALIZACIÓN DE PRODUCTOS OAXAQUEÑOS**  
**Estado de Situación Financiera**  
**Al 31 de diciembre de 2024 y 2023**  
**(Cifras en Pesos)**



CONCEPTO	2024	2023	CONCEPTO	2024	2023
<b>ACTIVO</b>			<b>PASIVO</b>		
<b>ACTIVO CIRCULANTE</b>			<b>PASIVO CIRCULANTE</b>		
EFFECTIVO Y EQUIVALENTES	436,325	0	CUENTAS POR PAGAR A CORTO PLAZO	510,508	0
DERECHOS A RECIBIR EFECTIVO O EQUIVALENTES	74,183	0	DOCUMENTOS POR PAGAR A CORTO PLAZO	0	0
DERECHOS A RECIBIR BIENES O SERVICIOS	0	0	PORCIÓN A CORTO PLAZO DE LA DEUDA PÚBLICA A LARGO PLAZO	0	0
INVENTARIOS	0	0	TÍTULOS Y VALORES A CORTO PLAZO	0	0
ALMACENES	0	0	PASIVOS DIFERIDOS A CORTO PLAZO	0	0
ESTIMACIÓN POR PÉRDIDA O DETERIORO DE ACTIVOS CIRCULANTES	0	0	FONDOS Y BIENES DE TERCEROS EN GARANTÍA Y/O ADMINISTRACIÓN A CORTO PLAZO	0	0
OTROS ACTIVOS CIRCULANTES	0	0	PROVISIONES A CORTO PLAZO	0	0
<b>TOTAL DE ACTIVOS CIRCULANTES</b>	<b>510,508</b>	<b>0</b>	OTROS PASIVOS A CORTO PLAZO	0	0
<b>ACTIVO NO CIRCULANTE</b>			<b>TOTAL DE PASIVOS CIRCULANTES</b>	<b>510,508</b>	<b>0</b>
INVERSIONES FINANCIERAS A LARGO PLAZO	0	0	<b>PASIVO NO CIRCULANTE</b>		
DERECHOS A RECIBIR EFECTIVO O EQUIVALENTES A LARGO PLAZO	0	0	CUENTAS POR PAGAR A LARGO PLAZO	0	0
BIENES INMUEBLES, INFRAESTRUCTURA Y CONSTRUCCIONES EN PROCESO	0	0	DOCUMENTOS POR PAGAR A LARGO PLAZO	0	0
BIENES MUEBLES	2,084,242	0	DEUDA PÚBLICA A LARGO PLAZO	0	0
ACTIVOS INTANGIBLES	30,000	0	PASIVOS DIFERIDOS A LARGO PLAZO	0	0
DEPRECIACIÓN, DETERIORO Y AMORTIZACIÓN ACUMULADA DE BIENES	0	0	FONDOS Y BIENES DE TERCEROS EN GARANTÍA Y/O ADMINISTRACIÓN A LARGO PLAZO	0	0
ACTIVOS DIFERIDOS	0	0	PROVISIONES A LARGO PLAZO	0	0
ESTIMACIÓN POR PÉRDIDA O DETERIORO DE ACTIVOS NO CIRCULANTES	0	0	<b>TOTAL DE PASIVOS NO CIRCULANTES</b>	<b>0</b>	<b>0</b>
OTROS ACTIVOS NO CIRCULANTES	0	0	<b>TOTAL DEL PASIVO</b>	<b>510,508</b>	<b>0</b>
<b>TOTAL DE ACTIVOS NO CIRCULANTES</b>	<b>2,114,242</b>	<b>0</b>	HACIENDA PÚBLICA/PATRIMONIO		
<b>TOTAL DEL ACTIVO</b>	<b>2,624,750</b>	<b>0</b>	HACIENDA PÚBLICA/PATRIMONIO CONTRIBUIDO	2,114,242	0
			APORTACIONES	0	0
			DONACIONES DE CAPITAL	2,114,242	0
			ACTUALIZACIÓN DE LA HACIENDA PÚBLICA/PATRIMONIO	0	0
			HACIENDA PÚBLICA/PATRIMONIO GENERADO	0	0
			Resultados del Ejercicio (Ahorro/Desahorro)	0	0
			RESULTADOS DE EJERCICIOS ANTERIORES	0	0
			REVALUOS	0	0
			RESERVAS	0	0
			RECTIFICACIONES DE RESULTADOS DE EJERCICIOS ANTERIORES	0	0
			EXCESO O INSUFICIENCIA EN LA ACTUALIZACIÓN DE LA HACIENDA PÚBLICA/PATRIMONIO	0	0
			RESULTADO POR POSICIÓN MONETARIA	0	0
			RESULTADO POR TENENCIA DE ACTIVOS NO MONETARIOS	0	0
			<b>TOTAL HACIENDA PÚBLICA/PATRIMONIO</b>	<b>2,114,242</b>	<b>0</b>
			<b>TOTAL DEL PASIVO Y HACIENDA PÚBLICA/PATRIMONIO</b>	<b>2,624,750</b>	<b>0</b>



**OAXACA**  
**GOBIERNO DEL ESTADO**  
**COORDINACIÓN PARA LA COMERCIALIZACIÓN DE PRODUCTOS OAXAQUEÑOS**  
**DEPARTAMENTO ADMINISTRATIVO**

Bajo protesta de decir verdad declaramos que los Estados Financieros y sus notas, son razonablemente correctos y son responsabilidad del emisor.

JEFE DEL DEPARTAMENTO ADMINISTRATIVO

ERIK EDUARDO JIMENEZ CRUZ



**OAXACA**  
**GOBIERNO DEL ESTADO**

COORDINADORA  
C. DANIELA LÓPEZ ANTONIO


**COORDINACIÓN PARA LA COMERCIALIZACIÓN DE PRODUCTOS OAXAQUEÑOS**

**Gobierno del Estado de Oaxaca**  
**UR: 582 - COORDINACIÓN PARA LA COMERCIALIZACIÓN DE PRODUCTOS OAXAQUEÑOS**  
**Estado de Variación en la Hacienda Pública**  
**Del 1° de enero al 31 de diciembre de 2024**  
**(Cifras en Pesos)**



Concepto	Hacienda Pública/ Patrimonio Contribuido	Hacienda Pública/ Patrimonio Generado de Ejercicios Anteriores	Hacienda Pública/ Patrimonio Generado del Ejercicio	Exceso o Insuficiencia en la Actualización de la Hacienda Pública/Patrimonio	Total
<b>Hacienda Pública/Patrimonio Contribuido Neto de 2023</b>	0				0
Aportaciones	0				0
Donaciones de Capital	0				0
Actualización de la Hacienda Pública/Patrimonio	0				0
<b>Hacienda Pública/Patrimonio Generado Neto de 2023</b>		0	0		0
Resultados del Ejercicio (Ahorro/Desahorro)			0		0
Resultados de Ejercicios Anteriores		0			0
Revalúos		0			0
Reservas		0			0
Rectificaciones de Resultados de Ejercicios Anteriores		0			0
<b>Exceso o Insuficiencia en la Actualización de la Hacienda Pública/Patrimonio Neto de 2023</b>				0	0
Resultado por Posición Monetaria				0	0
Resultado por Tenencia de Activos no Monetarios				0	0
<b>Hacienda Pública/Patrimonio Neto Final de 2023</b>	0	0	0	0	0
<b>Cambios en la Hacienda Pública/Patrimonio Contribuido Neto de 2024</b>	2,114,242				2,114,242
Aportaciones	0				0
Donaciones de Capital	2,114,242				2,114,242
Actualización de la Hacienda Pública/Patrimonio	0				0
<b>Variaciones de la Hacienda Pública/Patrimonio Generado Neto de 2024</b>		0	0		0
Resultados del Ejercicio (Ahorro/Desahorro)			0		0
Resultados de Ejercicios Anteriores		0			0
Revalúos			0		0
Reservas			0		0
Rectificaciones de Resultados de Ejercicios Anteriores			0		0
<b>Cambios en el Exceso o Insuficiencia en la Actualización de la Hacienda Pública/Patrimonio Neto de 2024</b>				0	0
Resultado por Posición Monetaria				0	0
Resultado por Tenencia de Activos no Monetarios				0	0
<b>Hacienda Pública/Patrimonio Neto Final de 2024</b>	2,114,242	0	0	0	2,114,242

Bajo protesta de decir verdad declaramos que los Estados Financieros y sus notas, son razonablemente correctos y son responsabilidad del emisor.

  
**GOBIERNO DEL ESTADO DE OAXACA**  
**JEFE DEL DEPARTAMENTO ADMINISTRATIVO**  
**COMERCIO**  
**COORDINACIÓN PARA LA**  
**COMERCIALIZACIÓN DE**  
**PRODUCTOS OAXAQUEÑOS**  
**DEPARTAMENTO ADMINISTRATIVO**

ERIK EDUARDO JIMENEZ CRUZ

  
**GOBIERNO DEL ESTADO DE OAXACA**  
**COORDINADORA**  
**COORDINACIÓN PARA LA**  
**COMERCIALIZACIÓN DE**  
**PRODUCTOS OAXAQUEÑOS**

DANIELA LÓPEZ ANTONIO



**Gobierno del Estado de Oaxaca**  
**UR: 582 - COORDINACIÓN PARA LA COMERCIALIZACIÓN DE PRODUCTOS OAXAQUEÑOS**  
**Estado de Cambios en la Situación Financiera**  
**Del 1° de enero al 31 de diciembre de 2024**  
**(Cifras en Pesos)**



CONCEPTO	ORIGEN	APLICACIÓN
<b>ACTIVO</b>	0	2,624,750
<b>ACTIVO CIRCULANTE</b>	0	510,508
EFECTIVO Y EQUIVALENTES	0	436,325
DERECHOS A RECIBIR EFECTIVO O EQUIVALENTES	0	74,183
DERECHOS A RECIBIR BIENES O SERVICIOS	0	0
INVENTARIOS	0	0
ALMACENES	0	0
ESTIMACIÓN POR PÉRDIDA O DETERIORO DE ACTIVOS CIRCULANTES	0	0
OTROS ACTIVOS CIRCULANTES	0	0
<b>ACTIVO NO CIRCULANTE</b>	0	2,114,242
INVERSIONES FINANCIERAS A LARGO PLAZO	0	0
DERECHOS A RECIBIR EFECTIVO O EQUIVALENTES A LARGO PLAZO	0	0
BIENES INMUEBLES, INFRAESTRUCTURA Y CONSTRUCCIONES EN PROCESO	0	0
BIENES MUEBLES	0	2,084,242
ACTIVOS INTANGIBLES	0	30,000
DEPRECIACIÓN, DETERIORO Y AMORTIZACIÓN ACUMULADA DE BIENES	0	0
ACTIVOS DIFERIDOS	0	0
ESTIMACIÓN POR PÉRDIDA O DETERIORO DE ACTIVOS NO CIRCULANTES	0	0
OTROS ACTIVOS NO CIRCULANTES	0	0
<b>PASIVO</b>	510,508	0
<b>PASIVO CIRCULANTE</b>	510,508	0
CUENTAS POR PAGAR A CORTO PLAZO	510,508	0
DOCUMENTOS POR PAGAR A CORTO PLAZO	0	0
PORCIÓN A CORTO PLAZO DE LA DEUDA PÚBLICA A LARGO PLAZO	0	0
TÍTULOS Y VALORES A CORTO PLAZO	0	0
PASIVOS DIFERIDOS A CORTO PLAZO	0	0
FONDOS Y BIENES DE TERCEROS EN GARANTÍA Y/O ADMINISTRACIÓN A CORTO PLAZO	0	0
PROVISIONES A CORTO PLAZO	0	0
OTROS PASIVOS A CORTO PLAZO	0	0
<b>PASIVO NO CIRCULANTE</b>	0	0
CUENTAS POR PAGAR A LARGO PLAZO	0	0
DOCUMENTOS POR PAGAR A LARGO PLAZO	0	0
DEUDA PÚBLICA A LARGO PLAZO	0	0
PASIVOS DIFERIDOS A LARGO PLAZO	0	0
FONDOS Y BIENES DE TERCEROS EN GARANTÍA Y/O ADMINISTRACIÓN A LARGO PLAZO	0	0
PROVISIONES A LARGO PLAZO	0	0
<b>HACIENDA PÚBLICA/PATRIMONIO</b>	2,114,242	0
<b>HACIENDA PÚBLICA/PATRIMONIO CONTRIBUIDO</b>	2,114,242	0
APORTACIONES	0	0
DONACIONES DE CAPITAL	2,114,242	0
ACTUALIZACIÓN DE LA HACIENDA PÚBLICA/PATRIMONIO	0	0
<b>HACIENDA PÚBLICA/PATRIMONIO GENERADO</b>	0	0
Resultados del Ejercicio (Ahorro/Desahorro)	0	0
RESULTADOS DE EJERCICIOS ANTERIORES	0	0
REVALUOS	0	0
RESERVAS	0	0
RECTIFICACIONES DE RESULTADOS DE EJERCICIOS ANTERIORES	0	0
<b>EXCESO O INSUFICIENCIA EN LA ACTUALIZACIÓN DE LA HACIENDA PÚBLICA/PATRIMONIO</b>	0	0
RESULTADO POR POSICIÓN MONETARIA	0	0
RESULTADO POR TENENCIA DE ACTIVOS NO MONETARIOS	0	0

Bajo protesta de decir verdad declaramos que los Estados Financieros y sus notas, son razonablemente correctos y son responsabilidad del emisor.

  
**JEFE DEL DEPARTAMENTO ADMINISTRATIVO**  
**ERIK EDUARDO JIMENEZ CRUZ**  
**COMERCIO**  
 COORDINACIÓN PARA LA  
 COMERCIALIZACIÓN DE  
 PRODUCTOS OAXAQUEÑOS  
 DEPARTAMENTO ADMINISTRATIVO

  
**COORDINADORA**  
**DANIELA LÓPEZ ANTONIO**  
**COORDINACIÓN PARA LA**  
**COMERCIALIZACIÓN DE**  
**PRODUCTOS OAXAQUEÑOS**



GOBIERNO DEL ESTADO  
DE OAXACA



**COMERCIO**  
COORDINACIÓN PARA LA  
COMERCIALIZACIÓN DE  
PRODUCTOS OAXAQUEÑOS

**ESTADO DE FLUJOS DE EFECTIVO**

Coordinación para la Comercialización de Productos Oaxaqueños		
Estado de Flujos de Efectivo		
Del 1° de enero al 31 de diciembre 2024 y 2023		
(Cifras en Pesos)		
Concepto	Enero-Diciembre 2024	Enero-Diciembre 2023
<b>Flujos de Efectivo de las Actividades de Operación</b>		
<b>Origen</b>	<b>6,512,909</b>	<b>0</b>
Impuestos	0	0
Cuotas y Aportaciones de Seguridad Social	0	0
Contribuciones de Mejoras	0	0
Derechos	0	0
Productos	0	0
Aprovechamientos	0	0
Ingresos por Venta de Bienes y Prestación de Servicios	0	0
Participaciones, Aportaciones, Convenios, Incentivos Derivados de la Colaboración Fiscal y Fondos Distintos de Aportaciones	0	0
Transferencias, Asignaciones, Subsidios y Subvenciones, y Pensiones y Jubilaciones	6,002,402	0
Otros Orígenes de Operación	510,507	0
<b>Aplicación</b>	<b>6,076,584</b>	<b>0</b>
Servicios Personales	0	0
Materiales y Suministros	0	0
Servicios Generales	0	0
Transferencias Internas y Asignaciones al Sector Público	6,002,402	0
Transferencias al Resto del Sector Público	0	0
Subsidios y Subvenciones	0	0
Ayudas Sociales	0	0
Pensiones y Jubilaciones	0	0
Transferencias a Fideicomisos, Mandatos y Contratos Análogos	0	0
Transferencias a la Seguridad Social	0	0
Donativos	0	0
Transferencias al Exterior	0	0
Participaciones	0	0
Aportaciones	0	0
Convenios	0	0
Otras Aplicaciones de Operación	74,182	0
<b>Flujos Netos de Efectivo por Actividades de Operación</b>	<b>436,325</b>	<b>0</b>
<b>Flujos de Efectivo de las Actividades de Inversión</b>		
<b>Origen</b>	<b>0</b>	<b>0</b>
Bienes Inmuebles, Infraestructura y Construcciones en Proceso	0	0
Bienes Muebles	0	0
Otros Orígenes de Inversión	0	0
<b>Aplicación</b>	<b>0</b>	<b>0</b>
Bienes Inmuebles, Infraestructura y Construcciones en Proceso	0	0
Bienes Muebles	0	0
Otras Aplicaciones de Inversión	0	0
<b>Flujos Netos de Efectivo por Actividades de Inversión</b>	<b>0</b>	<b>0</b>
<b>Flujos de Efectivo de las Actividades de Financiamiento</b>		
<b>Origen</b>	<b>0</b>	<b>0</b>
Endeudamiento Neto	0	0
Interno	0	0
Externo	0	0
Otros Orígenes de Financiamiento	0	0
<b>Aplicación</b>	<b>0</b>	<b>0</b>
Servicios de la Deuda	0	0
Interno	0	0
Externo	0	0
Otras Aplicaciones de Financiamiento	0	0
<b>Flujos Netos de Efectivo por Actividades de Financiamiento</b>	<b>0</b>	<b>0</b>
<b>Incremento/Disminución Neta en el Efectivo y Equivalentes al Efectivo</b>	<b>436,325</b>	<b>0</b>
<b>Efectivo y Equivalentes al Efectivo al Inicio del Ejercicio</b>	<b>0</b>	<b>0</b>
<b>Efectivo y Equivalentes al Efectivo al Final del Ejercicio</b>	<b>436,325</b>	<b>0</b>

Bajo protesta de decir verdad declaramos que los Estados Financieros y sus Notas son razonablemente correctos y responsabilidad del emisor.

G.P. Erik Eduardo Jiménez Cruz  
Jefe del Departamento Administrativo

C. Daniela López Antonio  
Coordinadora

**OAXACA**  
GOBIERNO DEL ESTADO  
**COMERCIO**  
COORDINACIÓN PARA LA  
COMERCIALIZACIÓN DE  
PRODUCTOS OAXAQUEÑOS  
DEPARTAMENTO ADMINISTRATIVO



Gobierno del Estado de Oaxaca  
**UR: 582 - COORDINACIÓN PARA LA COMERCIALIZACIÓN DE PRODUCTOS OAXAQUEÑOS**  
 Estado Analítico del Activo  
 Del 1° de enero al 31 de diciembre de 2024  
 (Cifras en Pesos)



DESCRIPCIÓN	SALDO INICIAL	CARGOS DEL PERIODO	ABONOS DEL PERIODO	SALDO FINAL	VARIACIÓN DEL PERIODO
ACTIVO	0	8,305,470	5,680,720	2,624,750	2,624,750
<b>ACTIVO CIRCULANTE</b>	<b>0</b>	<b>6,191,228</b>	<b>5,680,720</b>	<b>510,508</b>	<b>510,508</b>
EFFECTIVO Y EQUIVALENTES	0	4,920,779	4,484,454	436,325	436,325
DERECHOS A RECIBIR EFECTIVO O EQUIVALENTES	0	1,270,449	1,196,267	74,183	74,183
DERECHOS A RECIBIR BIENES O SERVICIOS	0	0	0	0	0
INVENTARIOS	0	0	0	0	0
ALMACENES	0	0	0	0	0
ESTIMACIÓN POR PÉRDIDA O DETERIORO DE ACTIVOS CIRCULANTES	0	0	0	0	0
OTROS ACTIVOS CIRCULANTES	0	0	0	0	0
<b>ACTIVO NO CIRCULANTE</b>	<b>0</b>	<b>2,114,242</b>	<b>0</b>	<b>2,114,242</b>	<b>2,114,242</b>
INVERSIONES FINANCIERAS A LARGO PLAZO	0	0	0	0	0
DERECHOS A RECIBIR EFECTIVO O EQUIVALENTES A LARGO PLAZO	0	0	0	0	0
BIENES INMUEBLES, INFRAESTRUCTURA Y CONSTRUCCIONES EN PROCESO	0	0	0	0	0
BIENES MUEBLES	0	2,084,242	0	2,084,242	2,084,242
ACTIVOS INTANGIBLES	0	30,000	0	30,000	30,000
DEPRECIACIÓN, DETERIORO Y AMORTIZACIÓN ACUMULADA DE BIENES	0	0	0	0	0
ACTIVOS DIFERIDOS	0	0	0	0	0
ESTIMACIÓN POR PÉRDIDA O DETERIORO DE ACTIVOS NO CIRCULANTES	0	0	0	0	0
OTROS ACTIVOS NO CIRCULANTES	0	0	0	0	0



Bajo protesta de decir verdad declaramos que los Estados Financieros y sus notas, son razonablemente correctos y son responsabilidad del emisor.

**JEFE DEL DEPARTAMENTO ADMINISTRATIVO**  
 ERIK EDUARDO JIMENEZ CRUZ  
 DEPARTAMENTO ADMINISTRATIVO



**COORDINADORA**  
 C. DANIELA LÓPEZ ANTONIO  
**COORDINACIÓN PARA LA COMERCIALIZACIÓN DE PRODUCTOS OAXAQUEÑOS**

Gobierno del Estado de Oaxaca  
**UR: 582 - COORDINACIÓN PARA LA COMERCIALIZACIÓN DE PRODUCTOS OAXAQUEÑOS**  
 Estado Analítico de la Deuda y Otros Pasivos  
 Del 1° de enero al 31 de diciembre de 2024  
 (Cifras en Pesos)



Denominación de las Deudas	Moneda de Contratación	Institución o País Acreedor	Saldo Inicial del Periodo	Saldo Final del Periodo
<b>DEUDA PÚBLICA</b>				
<b>Corto Plazo</b>				
<b>Deuda Interna</b>				
Instituciones de Crédito	PESOS	MEXICO	0.00	0.00
Títulos y Valores	PESOS	MEXICO	0.00	0.00
Arrendamientos Financieros	PESOS	MEXICO	0.00	0.00
<b>Deuda Externa</b>				
Organismos Financieros Internacionales	PESOS	MEXICO	0.00	0.00
Deuda Bilateral	PESOS	MEXICO	0.00	0.00
Títulos y Valores	PESOS	MEXICO	0.00	0.00
Arrendamientos Financieros	PESOS	MEXICO	0.00	0.00
<b>Subtotal de Deuda Pública a Corto Plazo</b>	<b>PESOS</b>	<b>MEXICO</b>	<b>0.00</b>	<b>0.00</b>
<b>Largo Plazo</b>				
<b>Deuda Interna</b>				
Instituciones de Crédito	PESOS	MEXICO	0.00	0.00
Títulos y Valores	PESOS	MEXICO	0.00	0.00
Arrendamientos Financieros	PESOS	MEXICO	0.00	0.00
<b>Deuda Externa</b>				
Organismos Financieros Internacionales	PESOS	MEXICO	0.00	0.00
Deuda Bilateral	PESOS	MEXICO	0.00	0.00
Títulos y Valores	PESOS	MEXICO	0.00	0.00
Arrendamientos Financieros	PESOS	MEXICO	0.00	0.00
<b>Subtotal de Deuda Pública a Largo Plazo</b>	<b>PESOS</b>	<b>MEXICO</b>	<b>0.00</b>	<b>0.00</b>
<b>Total de Otros Pasivos</b>			<b>0.00</b>	<b>510,507.95</b>
<b>Total de Deuda Pública y Otros Pasivos</b>			<b>0.00</b>	<b>510,507.95</b>



  
**JEFE DEL DEPARTAMENTO ADMINISTRATIVO**  
**ERIK EDUARDO JIMENEZ CRUZ**  
DEPARTAMENTO ADMINISTRATIVO



  
**COORDINADORA**  
**C. DANIELA LÓPEZ ANTONIO**  
**COORDINACIÓN PARA LA COMERCIALIZACIÓN DE PRODUCTOS OAXAQUEÑOS**



GOBIERNO DEL ESTADO  
DE OAXACA



**COMERCIO**  
COORDINACIÓN PARA LA  
COMERCIALIZACIÓN DE  
PRODUCTOS OAXAQUEÑOS

## **INFORME SOBRE PASIVOS CONTINGENTES**

De acuerdo al Manual de Contabilidad Gubernamental emitido por el Consejo Nacional de Armonización Contable (CONAC), Capítulo VII, inciso H), que a la letra dice: Todos los entes públicos tendrán la obligación de presentar junto con sus estados contables periódicos un informe sobre sus pasivos contingentes, informo que esta Entidad no cuenta con pasivos contingentes en el periodo comprendido de enero a diciembre 2024.



GOBIERNO DEL ESTADO  
DE OAXACA



**COMERCIO**  
COORDINACIÓN PARA LA  
COMERCIALIZACIÓN DE  
PRODUCTOS OAXAQUEÑOS

**“582 - COORDINACIÓN PARA LA COMERCIALIZACIÓN DE PRODUCTOS  
OAXAQUEÑOS”  
NOTAS A LOS ESTADOS FINANCIEROS  
“DEL 1º DE ENERO AL 31 DE DICIEMBRE 2024”  
(PESOS)**

**NOTAS DE GESTIÓN ADMINISTRATIVA**

**Introducción**

Estas Notas tienen como objetivo la revelación del contexto y de los aspectos económico-financieros más relevantes que influyeron en las decisiones del período, y que deberán ser considerados en la elaboración de los estados financieros para la mayor comprensión de los mismos y sus particularidades.

De esta manera, se informan y explican las condiciones relacionadas con la información financiera de cada período de gestión; además, de exponer aquellas políticas que podrían afectar la toma de decisiones en períodos posteriores.

**Autorización e Historia**

a) Fecha de creación del ente.

La Coordinación para la Comercialización de Productos Oaxaqueños, es un Organismo Público Descentralizado, sectorizado a la Secretaría de Desarrollo Económico, forma parte de la Administración Pública Estatal, de acuerdo a lo que estipula el Artículo 2 de la Ley de Entidades Paraestatales del Estado de Oaxaca; con autonomía de gestión, personalidad jurídica y patrimonio propio, creada el 29 de febrero del 2024 por Decreto del Ejecutivo y publicado en el Extra Periódico Oficial del Gobierno del Estado; a la fecha no cuenta con Reglamento Interno, ni manuales de Organización y Procedimientos.

b) Principales cambios en su estructura.

Al ser un ente de nueva creación no ha sufrido cambios en su estructura.

**Panorama Económico y Financiero**

Respecto a la actividad económica de la Entidad se encuentra en el Comercio al por menor de artesanías. La entidad para poder realizar su operatividad institucional tramitó 3 Traspasos interinstitucionales (Ampliación) ante la Secretaría de Finanzas con folios 543, 2 y 3 autorizados el 28 de mayo y 28 de junio de 2024 respectivamente, mediante los cuales se solicitaron recursos necesarios para la creación de 4 plazas: una nivel 18a y tres nivel 16a a partir del 01 de abril del 2024, en la modalidad de mandos medios y superiores;



también para dar cobertura presupuestal a diversas partidas de gastos de operación para el periodo de junio a diciembre 2024 y para dar cobertura a la partida de programas adicionales del periodo de junio a diciembre 2024; quedando el Presupuesto de Egresos modificado para el Ejercicio Fiscal 2024 de \$2,777,694 mismo que se encuentra distribuido conforme al Clasificador por Objeto de Gasto y la Estructura Programática presentada en el Programa Operativo Anual para el Ejercicio Fiscal 2024; en la idea de ejercer el presupuesto con eficiencia, eficacia, economía, honradez y transparencia.

### **Organización y Objeto Social**

#### **a) Objeto Social**

##### **I) De conformidad al artículo 3º de su Decreto de creación:**

- I. Promover el desarrollo de las artesanías, productos agroindustriales y demás productos oaxaqueños elaborados por artesanos y productores del estado de Oaxaca, mediante la promoción, difusión y comercialización;**
- II. Procurar una participación activa y efectiva de artesanos y productores oaxaqueños que les permita un desarrollo social, económico y cultural, y**
- III. Apoyar y facilitar la comercialización directa e indirecta por parte de los artesanos y productores.**

##### **II) Objetivos Estratégicos:**

- I. Expandir la presencia de los productos oaxaqueños en mercados nacionales e internacionales mediante estrategias comerciales que permitan el desarrollo económico de personas artesanas y productores oaxaqueños.**

##### **III) Producto institucional:**

- I. Generación de espacios dignos de comercialización para artesanos y productores oaxaqueños.**

#### **b) Principal Actividad**

**Promover el desarrollo de las artesanías, productos agroindustriales y demás productos oaxaqueños elaborados por artesanos y productores del Estado de Oaxaca, mediante la promoción, difusión y comercialización.**



GOBIERNO DEL ESTADO  
DE OAXACA



**COMERCIO**  
COORDINACIÓN PARA LA  
COMERCIALIZACIÓN DE  
PRODUCTOS OAXAQUEÑOS

**Misión:** Incentivar el comercio justo de artesanías agroindustriales de Oaxaca, generando la preservación de la actividad artesanal y la profesionalización del sector agro industrial, elevando con ello no sólo la calidad y los niveles de vida estos sectores, el tiempo que se crean nuevos canales posicionamiento de los productos oaxaqueños.

**Visión:** Ser un organismo público líder a nivel nacional en el impulso al comercio local, justo de artesanías y productos agro industriales, teniendo como ejes el respeto a la identidad cultural de Oaxaca, el valor agregado y el impacto social para incrementar el nivel de competitividad del estado.

**c) Ejercicio Fiscal  
2024**

**d) Régimen Jurídico**

Régimen General de Ley Personas Morales regulado por las siguientes leyes: Constitución Política de los Estados Unidos Mexicanos, Constitución del Estado Libre y Soberano del Estado de Oaxaca, Ley de Entidades Paraestatales del Estado de Oaxaca, Ley de Ingresos del Estado de Oaxaca, Ley Estatal de Derechos de Oaxaca, Ley Estatal de Presupuesto y Responsabilidad Hacendaria y su Reglamento, Ley General de Contabilidad Gubernamental, Ley de disciplina financiera de las Entidades Federativas y los Municipios, Ley de Responsabilidades Administrativas del Estado y Municipios de Oaxaca, Ley de Adquisiciones, Enajenaciones, Arrendamientos, Prestaciones de Servicios y Administración de los Bienes Muebles e Inmuebles del Estado de Oaxaca y su Reglamento, entre otras.

**e) Consideraciones fiscales del ente**

La Coordinación para la Comercialización de Productos Oaxaqueños está registrada fiscalmente en el Régimen General de Ley Personas Morales, cuenta con su Registro Federal de Contribuyentes CCP240301NN6 y sus obligaciones fiscales son las siguientes:

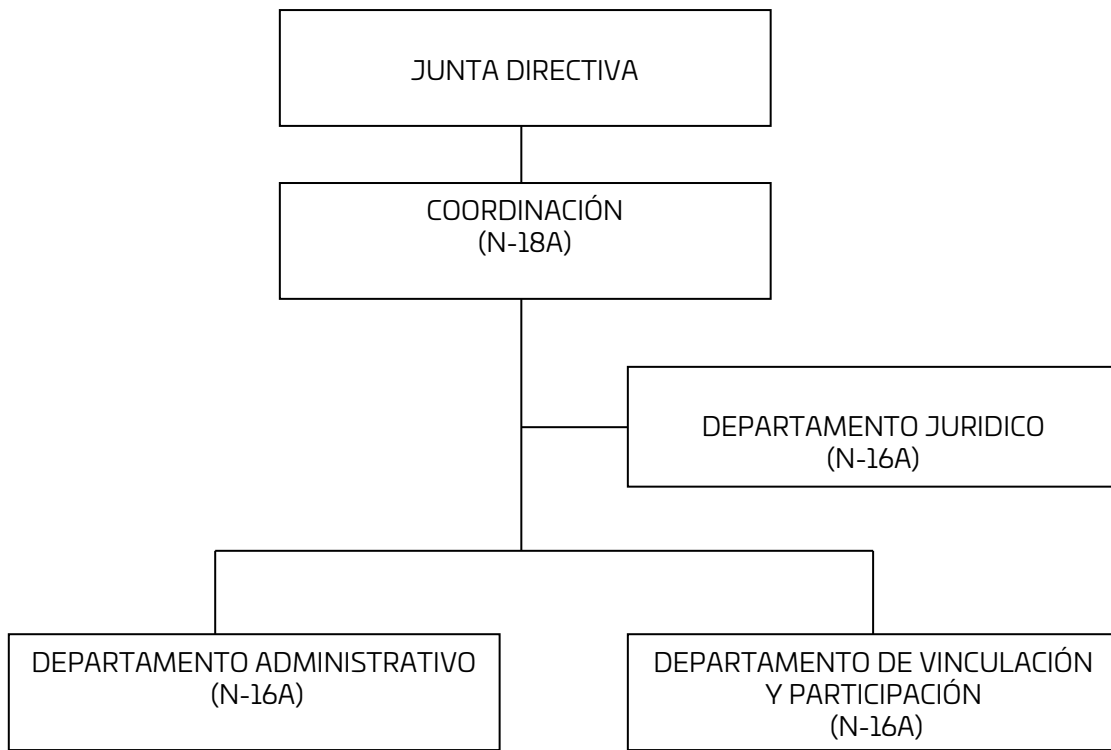
- Pago definitivo mensual de IVA
- Entero de retenciones mensuales de ISR por sueldos y salarios.
- Entero de retenciones mensuales de ISR por ingresos asimilados a salarios.
- Declaración de proveedores de IVA
- Declaración anual de ISR del ejercicio Personas morales.



- Pago provisional trimestral de ISR de personales morales por inicio de segundo ejercicio. Régimen General.
- Pago provisional mensual de ISR personas morales régimen general.

**f) Estructura Organizacional Básica**

Para el despacho de los asuntos de su competencia cuenta con las atribuciones y organización que determinan las disposiciones legales aplicables.



- g) Fideicomisos de los cuales es fideicomitente o fideicomisario, y contratos análogos, incluyendo mandatos de los cuales es parte. La entidad no realiza fideicomisos.**

**Bases de Preparación de los Estados Financieros**

- a) Se ha observado la normatividad emitida por el CONAC y las disposiciones legales aplicables: si**
- Constitución Política de los Estados Unidos Mexicanos.
  - Constitución Política del Estado Libre y Soberano de Oaxaca.
  - Código Fiscal para el estado de Oaxaca.
  - Ley de Entidades Paraestatales del Estado de Oaxaca.





- Ley de Ingresos del Estado de Oaxaca.
  - Ley General de Transparencia y Acceso a la Información Pública.
  - Ley Orgánica del Poder Ejecutivo del Estado de Oaxaca.
  - Ley Estatal de Presupuesto y Responsabilidad Hacendaria.
  - Ley General de Contabilidad Gubernamental.
  - Ley de Adquisiciones, Enajenaciones, Arrendamientos, Prestación de Servicios y Administración de Bienes Muebles e Inmuebles del Estado de Oaxaca.
  - Reglamento de la Ley Estatal de Presupuesto y Responsabilidad Hacendaria.
  - Presupuesto de Egresos del Estado de Oaxaca.
- b) Normatividad aplicada para el reconocimiento, valuación y revelación de los diferentes rubros de la Información Financiera, así como las bases de medición utilizadas para la elaboración de los estados financieros.

Los Estados Financieros de la entidad se han elaborado observando las normas emitidas por el Consejo Nacional de Armonización Contable, el Manual de Contabilidad Gubernamental y las disposiciones legales aplicables. El reconocimiento, valuación y revaluación, se realizó considerando que todos los eventos que afecten económicamente al ente público deben ser cuantificados en términos monetarios y se registrarán al costo histórico o al valor económico más objetivo en moneda nacional. Para aquellos bienes que no cuentan con un valor se les asigna un valor estimado. Los Estados Financieros fueron preparados en apego a los Postulados Básicos de Contabilidad Gubernamental, mismos que configuran el Sistema de Contabilidad Gubernamental. Éstos sustentan de forma técnica tanto el registro como la presentación de la información financiera con la finalidad de uniformar métodos, procedimientos y prácticas contables.

- c) Postulados básicos de Contabilidad Gubernamental (PBCG)  
Los emitidos por el Consejo Nacional de Armonización Contable:
- Sustancia Económica
  - Entes Públicos
  - Existencia Permanente
  - Revelación Suficiente
  - Importancia Relativa
  - Registro e Integración Presupuestaria
  - Consolidación de la Información financiera





GOBIERNO DEL ESTADO  
DE OAXACA



**COMERCIO**  
COORDINACIÓN PARA LA  
COMERCIALIZACIÓN DE  
PRODUCTOS OAXAQUEÑOS

- Devengo Contable
- Valuación
- Dualidad Económica
- Consistencia

d) Normatividad supletoria.

- Acuerdo por el que se emite el Marco Metodológico sobre la forma y términos en que deberá orientarse el desarrollo de los componentes de las finanzas públicas con relación a los objetivos y prioridades que, en la materia, establezca la planeación del desarrollo para su integración en la Cuenta Pública.
- Acuerdo por el que se emiten las Principales reglas de Registro y Valoración del Patrimonio.
- Manual de Contabilidad Gubernamental.
- Acuerdo por el que se emite el Marco Conceptual de Contabilidad Gubernamental.
- Acuerdo por el que se emiten los Postulados Básicos de Contabilidad Gubernamental.
- Acuerdo por el que se emiten las Normas y Metodología para la determinación de los Momentos Contables de los Egresos.
- Clasificador por Rubros de Ingresos.
- Normas y Metodología para la determinación de los Momentos Contables de los Ingresos.
- Clasificador por Objeto del Gasto (Capítulo, Concepto y Partida Genérica).
- Clasificador por Tipo del Gasto.
- Clasificación Funcional del Gasto (Finalidad, función y subfunción).
- Guías contabilizadoras.
- Instructivos de Manejo de Cuentas.
- Modelo de asientos para el registro contable.
- Matrices de Conversión.

e) Esta Entidad es de nueva creación y, por lo tanto, ya está implementando la base de devengado de conformidad con la Ley General de Contabilidad Gubernamental.

### **Políticas de Contabilidad Significativas**

Son los principios, bases, reglas y procedimientos específicos adoptados por el ente público en la elaboración y presentación de sus estados financieros.



El ente público seleccionará y aplicará sus políticas contables de manera congruente para transacciones, otros eventos y condiciones que sean similares.

a) **Actualización.**

El registro de la contabilidad se realiza en base a los lineamientos establecidos por el Consejo Nacional de Armonización Contable y derivadas de pérdidas o destrucción de activos físicos se actualiza el importe de los registros, cuando el valor histórico en libros sea diferente al costo de recuperación o de reposición y la diferencia se refleja como un resultado positivo o negativo según corresponda y de las depreciaciones realizadas.

b) **Realización de operaciones en el extranjero y de sus efectos en la información financiera gubernamental, considerando entre otros el importe de las variaciones cambiarias reconocidas en el resultado (ahorro o desahorro).**

Durante el periodo enero-diciembre 2024, no se realizaron operaciones en Moneda Extranjera.

c) **Método de valuación de la inversión en acciones de Compañías subsidiarias no consolidadas y asociadas.**

Esta entidad no realiza subsidios.

d) **Sistema y método de valuación de inventarios y costo de lo vendido.**

Esta entidad no cuenta con inventarios.

e) **Beneficios a empleados.**

No se tienen reservas para beneficios futuros de los empleados.

f) **Provisiones.**

De conformidad a las Reglas Específicas del Registro y Valoración del Patrimonio, en específico al numeral -12. Provisiones para demandas, juicios y contingencias, establece que representa el monto de las obligaciones a cargo del ente público, originadas en circunstancias ciertas, cuya exactitud del valor depende de un hecho futuro; estas obligaciones deben ser justificables y su medición monetaria debe ser confiable. No se cuenta con provisiones.



GOBIERNO DEL ESTADO  
DE OAXACA



**COMERCIO**  
COORDINACIÓN PARA LA  
COMERCIALIZACIÓN DE  
PRODUCTOS OAXAQUEÑOS

**g) Reservas.**

No se cuenta con reservas.

**h) Cambios en políticas contables y corrección de errores junto con la revelación de los efectos que se tendrá en la información financiera del ente público, ya sean retrospectivos o prospectivos.**

De conformidad a las Reglas Específicas del Registro y Valoración del Patrimonio el numeral -16.1 Cambios en criterios contables, establece que los cambios en criterios contables pueden obedecer bien a una decisión voluntaria debidamente justificada, que implique la obtención de una mejor información o bien a la imposición de una norma, así mismo, el numeral -16.3 Errores, determina que los entes públicos elaborarán sus Estados Financieros corrigiendo los errores realizados en ejercicios anteriores. Dichos errores pueden ser entre otros por omisiones, inexactitudes, imprecisiones, registros contables extemporáneos, errores aritméticos, errores en la aplicación de políticas contables, así como la inadvertencia o mala interpretación de hechos, junto con la revelación de los efectos que se tendrá en la información financiera del ente público, ya sea retrospectivos o prospectivos. No aplica.

**i) Reclasificaciones.**

Se realizan reclasificaciones por la aplicación indebida de tipos de cuenta, concepto y claves de leyenda, que afectaron las cuentas de activo, pasivo y patrimonio, las cuales no tuvieron impacto en los resultados del ejercicio, registradas en las pólizas D-086, D-087 y D-088 de julio, D-099 y D-0100 de agosto, D-0193 de septiembre, D-0221, D-0222, D-0223, D-0224 y D-0225 de octubre, D-0209 y D-0210 de noviembre y, D-0257 y D-0258 de diciembre 2024.

**j) Depuración y cancelación de saldos.**

Con el propósito de que la información emanada de la contabilidad muestre razonablemente los saldos, las acciones para realizar la depuración de subcuentas o determinar la cancelación de saldos, en el caso de que no exista un cierto grado de recuperabilidad, exigibilidad o procedencia de las operaciones integradas en los mismos, o bien cuando hayan prescrito las obligaciones de cobro o pago, la depuración y cancelación de saldos se realizará cada mes en diferentes cuentas contables con la finalidad de presentar cifras actualizadas en los Estados Financieros.

## **Posición en Moneda Extranjera y Protección por Riesgo Cambiario**

“Cuarto Informe Trimestral Enero - Diciembre del Ejercicio 2024”



- a) **Activos en moneda extranjera.**  
Actualmente los activos se registran solo en moneda de origen, en el caso de que se presentara el uso de moneda extranjera, su registro será expresado en moneda de origen.
- b) **Pasivos en moneda extranjera.**  
Actualmente los pasivos se registran solo en moneda de origen, en el caso de que se presentara el uso de moneda extranjera, su registro será expresado en moneda de origen.
- c) **Posición en moneda extranjera.**  
No se realizan transacciones en moneda extranjera.
- d) **Tipo de cambio.**  
Si llegara a realizarse alguna transacción en moneda extranjera, el registro se realizará al tipo de cambio vigente que señale el Banco de México.
- e) **Equivalente en moneda nacional.**  
Si llegara a realizarse alguna transacción en moneda extranjera, el registro se realizará en lo equivalente al valor vigente del tipo de cambio que señale el Banco de México.

### **Reporte Analítico del Activo**

- a) **Vida útil, porcentajes de depreciación y amortización utilizados en los diferentes tipos de activos, o el importe de las pérdidas por deterioro reconocidas.**  
En las Reglas Específicas del Registro y Valoración del Patrimonio se definió como vida útil de un activo, al período durante el que se espera utilizar el activo por parte del ente público, en este mismo documento se menciona que se considerará que un activo tiene una vida útil indefinida cuando, sobre la base de un análisis de todos los factores relevantes, no exista un límite previsible al período a lo largo del cual se espera que el activo genere rendimientos económicos o potencial de servicio para el ente público o a la utilización en la producción de bienes y servicios públicos. Con base en estas reglas, la entidad determinó que sus bienes tienen una vida útil definida dependiendo de los porcentajes por lo cual se deprecian, deterioran o amortizan. Sin embargo, los bienes que fueron traspasados por la Dirección de Patrimonio de la Secretaría de Administración para ser utilizados por esta Entidad, ya fueron depreciados al 100%, por lo tanto, la Secretaría de Finanzas no nos proporcionó ningún reporte de Depreciación vía Whatsapp como a otros Entes para el registro correspondiente, puesto que el Sistema de



Inventarios Integral de Oaxaca (SIIO) aún no genera los reportes de Depreciación, por lo tanto, la Dirección de Patrimonio de la Secretaría de Administración le compartió dichos reportes a la Secretaría de Finanzas y ésta a su vez, se los compartió a los Entes cuyos bienes se depreciaron, pero en el caso de esta Entidad, no nos fue proporcionado.

- b) Cambios en el porcentaje de depreciación y amortización y en el valor de los activos ocasionado por deterioro.  
Esta Entidad no realizó la depreciación en el periodo enero-diciembre 2024, de conformidad a lo que se informa en el párrafo anterior.
- c) Importe de los gastos capitalizados en el ejercicio, tanto financieros como de investigación y desarrollo.  
Esta entidad no ha realizado gastos de ninguna índole durante este periodo.
- d) Riesgos por tipo de cambio o tipo de interés de las inversiones financieras.  
Esta entidad no ha realizado transacciones en moneda extranjera.
- e) Valor en el ejercicio de los bienes construidos por la Entidad.  
A la fecha esta entidad no ha construido bienes.
- f) Otras circunstancias de carácter significativo que afecten el activo, tales como bienes en garantía, señalados en embargos, litigios, títulos de inversiones, entregados en garantías, baja significativa del valor de inversiones financieras, etc.  
Esta entidad no ha registrado los conceptos que se describen con antelación.
- g) Desmantelamiento de activos, procedimientos, implicaciones, efectos contables.  
Esta entidad no ha realizado los conceptos que se describen en el presente inciso.
- h) Administración de activos; planeación con el objetivo de que el ente los utilice de manera más efectiva.  
Se utilizan los activos con la operación y mantenimiento óptimo.

Adicionalmente, se incluyen las siguientes explicaciones del porque no hubo variaciones en el activo:



- a) No se realizaron Inversiones en valores.
- b) No se cuenta con Patrimonio de Organismos Descentralizados de Control Presupuestario Indirecto.
- c) No se realizaron Inversiones en empresas de participación mayoritaria.
- d) No se realizaron Inversiones en empresas de participación minoritaria.
- e) No se cuenta con Patrimonio de Organismos Descentralizados de Control Presupuestario Directo.

### **Fideicomisos, Mandatos y Análogos**

- a) Por ramo administrativo que los reporta.  
No aplica, en virtud de que esta Entidad no ha realizado los conceptos que se describen en este punto 8.
- b) Enlistar los de mayor monto de disponibilidad, relacionando aquellos que conforman el 80% de las disponibilidades.  
Esta entidad no ha realizado los conceptos que se describen en este punto 8.

### **Reporte de la Recaudación**

- a) Análisis del comportamiento de la recaudación correspondiente a la entidad o cualquier tipo de ingreso, de forma separada los ingresos locales y federales.  
Los ingresos presupuestarios obtenidos en el periodo enero-diciembre 2024 como resultado de la política de recaudación aplicada por el Ejecutivo Estatal, fueron de **\$6,002,402**.
- b) Proyección de la recaudación e Ingresos en el mediano plazo.  
Se presenta cuadro comparativo de recaudación del periodo enero-diciembre 2024 en relación con el periodo enero-diciembre 2023, que se integran de la siguiente manera, sin embargo, al ser un Ente Público de nueva creación, no tuvo movimientos el año anterior:



Concepto	Enero-Diciembre 2024	Enero-Diciembre 2023
Impuestos	0	0
Cuotas y aportaciones de Seguridad Social	0	0
Contribuciones de Mejoras	0	0
Derechos	0	0
Productos	0	0
Aprovechamientos	0	0
Transferencias, Asignaciones, Subsidios y Subvenciones, y Pensiones y Jubilaciones	6,002,402	0
Ingresos derivados de Financiamientos	0	0
<b>Total</b>	<b>6,002,402</b>	<b>0</b>

### Información sobre la Deuda y el Reporte Analítico de la Deuda

- a) Utilizar al menos los siguientes indicadores: deuda respecto al PIB y deuda respecto a la recaudación tomando, como mínimo, un periodo igual o menor a 5 años.  
Esta entidad no generó deuda pública durante el periodo mencionado.
- b) Información de manera agrupada por tipo de valor gubernamental o instrumento financiero en la que se consideren intereses, comisiones, tasa, perfil de vencimiento y otros gastos de la deuda.  
Esta entidad no generó deuda pública durante el periodo mencionado.

### Calificaciones otorgadas

No se cuenta con calificaciones otorgadas o certificaciones, las calificaciones crediticias se le otorga únicamente al gobierno del Estado y no se le otorga a la entidad en particular.

### Proceso de Mejora

- a) Principales Políticas de control interno.
  - Seguimiento al establecimiento y actualización del Sistema de Administración de Riesgos de la Coordinación para la Comercialización de Productos Oaxaqueños.
  - Asegurar la exactitud y veracidad de la información, que maneja cada departamento, la cual será utilizada por la Coordinadora para la toma de decisiones.
  - Realizar actividades de planificación en el área de Recursos Humanos, reclutamiento, selección y contratación.





- **Darle seguimiento a los sistemas de control en el consumo de:**
  - **Servicios Básicos:** Teléfono, agua y luz.
  - **Suministro de materiales consumibles.**
  
- b) Medidas de desempeño financiero, metas y alcance.**
  - Para la consecución de los objetivos y programas se atenderá a lo dispuesto en la normatividad Gubernamental en materia presupuestaria y financiera a efectos de dar continuidad a los proyectos establecidos en el Programa Operativo Anual.
  - Revisar la verificación de existencia de cotizaciones para la compra de materiales y equipos, tomar la opción que tenga menor impacto al presupuesto, así como verificar la prioridad de las adquisiciones que hagan falta, lo anterior para el cumplimiento de las funciones.
  - Elaboración de informes periódicos sobre los resultados operativos generados en cada uno de los departamentos para medir el grado de cumplimiento de los objetivos y metas.
  - Fomentar valores éticos y de conducta, para beneficiar el desarrollo de los procesos y actividades institucionales, así como establecer mecanismos que promuevan el compromiso del personal a esos valores.
  - Capacitación sobre temas de misión, visión, objetivos y metas a todos los integrantes de la Institución para el mejor desempeño de sus tareas.
  - Operar los mecanismos de ejecución, control presupuestal y contabilidad para cumplir en tiempo y forma con la normatividad establecida.
  - Coordinar el ejercicio del presupuesto modificado, vigilar que las operaciones que realicen las áreas administrativas se efectúen con apego a las disposiciones legales y administrativas para evitar sanciones por parte de las instancias normativas.
  - Proveer los recursos humanos, financieros, materiales y de servicio de acuerdo a los requerimientos de las áreas administrativas, de conformidad con el presupuesto autorizado para el desarrollo óptimo de las actividades.
  - Seguimiento de la Matriz de Indicadores de Resultados para cumplir en tiempo y forma con las metas programadas y con la información que se tiene que presentar ante la Secretaría de Finanzas.

## **Información por Segmentos**





Cuando se considere necesario se podrá revelar la información financiera de manera segmentada debido a la diversidad de las actividades y operaciones que realizan los entes públicos, ya que la misma proporciona información acerca de las diferentes actividades operativas en las cuales participa, de los productos o servicios que maneja, de las diferentes áreas geográficas, de los grupos homogéneos con el objetivo de entender el desempeño del ente, evaluar mejor los riesgos y beneficios del mismo, y entenderlo como un todo y sus partes integrantes.

Consecuentemente, esta información contribuye al análisis más preciso de la situación financiera, grados y fuentes de riesgo y crecimiento potencial de negocio.

Dado que no se da el supuesto anterior, la entidad no presenta información financiera por segmentos.

### **Eventos Posteriores al Cierre**

El ente público informará el efecto en sus estados financieros de aquellos hechos ocurridos en el período posterior al que informa, que proporcionan mayor evidencia sobre eventos que le afectan económicamente y que no se conocían a la fecha de cierre. En este sentido al cierre del periodo enero-diciembre 2024, no se reportaron eventos significativos que le afectan económicamente que no se conocían.

### **Partes Relacionadas**

El ente público no presenta partes relacionadas que pudieran ejercer influencia significativa sobre la toma de decisiones financieras y operativas.

### **Responsabilidad sobre la Presentación Razonable de la Información Contable**

La Información Contable fue autorizada para su emisión por los CC. Daniela López Antonio y C.P. Erik Eduardo Jiménez Cruz en su carácter de Coordinadora y Jefe del Departamento Administrativo, respectivamente; y “Bajo protesta de decir verdad declaramos que los Estados Financieros y sus notas, son razonablemente correctos y son responsabilidad del emisor”.



## NOTAS DE DESGLOSE

### NOTAS AL ESTADO DE ACTIVIDADES

CUENTAS	IMPORTE
<b>INGRESOS Y OTROS BENEFICIOS</b>	
PARTICIPACIONES, APORTACIONES, CONVENIOS, INCENTIVOS DERIVADOS DE LA COLABORACIÓN FISCAL, FONDOS DISTINTOS DE APORTACIONES, TRANSFERENCIAS, ASIGNACIONES, SUBSIDIOS Y SUBVENCIONES	6,002,402
<b>TOTAL DE INGRESOS Y OTROS BENEFICIOS</b>	<b>6,002,402</b>
<b>GASTOS Y OTRAS PERDIDAS</b>	
TRANSFERENCIAS, ASIGNACIONES, SUBSIDIOS Y OTRAS AYUDAS	6,002,402
<b>TOTAL DE GASTOS Y OTRAS PERDIDAS</b>	<b>6,002,402</b>
<b>AHORRO NETO DEL EJERCICIO</b>	<b>0</b>

#### Ingresos y Otros Beneficios

1. Se clasifican de manera armónica permitiendo una clasificación de los ingresos presupuestarios acorde a las disposiciones legales, así como a las normas y criterios contables aplicables, dando como resultado la siguiente información, los ingresos corresponden a los recursos recaudados en el periodo por concepto de Transferencias, Asignaciones, Subsidios y Subvenciones, y asciende al importe de **\$6,002,402** y que representa el 100% de los recursos que fueron comprometidos, devengados, ejercidos y pagados a través de las cuentas por liquidar certificadas durante el periodo enero-diciembre 2024.

#### Gastos y Otras Pérdidas

1. Por lo que se refiere al ejercicio de gastos y otras pérdidas se integra de acuerdo a la clasificación del Plan de cuentas a través de -Transferencias Internas y Asignaciones al Sector Público, integrados por: servicios personales, materiales y suministros y servicios generales que fueron comprometidos y devengados de las partidas presupuestarias contenidas en el clasificador por objeto del gasto, los cuales ascienden a la cantidad de **\$6,002,402**.

### NOTAS AL ESTADO DE SITUACIÓN FINANCIERA

El Estado de Situación Financiera muestra la posición financiera de la entidad y tiene como propósito revelar información relativa a los recursos, derechos y obligaciones, que se clasifican en rubros de acuerdo a su disponibilidad de liquidez a igual que sus obligaciones, con relación a su exigibilidad.



## Activo Efectivo y Equivalentes

1. En este apartado se describen los recursos monetarios disponibles que conforman el 85% del Activo Circulante, se integra del total de recursos de las cuentas bancarias que se tienen para la ejecución de los gastos de operación de la Entidad.

Efectivo y Equivalentes	Enero-Diciembre 2024	Enero-Diciembre 2023
Banorte Cta. 1265755285 - Servicios Personales 2024	427,381	0
Banorte Cta. 1265755294 - Gastos de Operación 2024	8,943	0
Banorte Cta. 1265755306 - Fondo rotatorio 2024	2	0
<b>Total:</b>	<b>436,325</b>	<b>0</b>

El saldo de la cta. Banorte Cta. 1265755285 - Servicios Personales, Ejercicio 2024 (recurso estatal), corresponde a los pagos pendientes de realizar por cuotas patronales y obreras al IMSS del mes de diciembre, cuotas patronales de retiro, cesantía y vejez del mes de diciembre y cuotas patronales del infonavit del sexto bimestre; también a los intereses generados en el mes de noviembre y diciembre, los cuales serán reintegrados a la SEFIN en el mes de enero 2025, así como las diferencias generadas en el redondeo en el pago de impuestos.

El saldo de la cta. Banorte Cta. 1265755294 - Gastos de Operación, Ejercicio 2024 (recurso estatal), corresponde al pago del ISR retenciones por asimilados a salarios del mes de diciembre, pendiente de pagar al SAT en el mes de enero 2025, y por los intereses generados en el mes noviembre y diciembre, los cuales serán reintegrados a la SEFIN en el mes de enero 2025.

El saldo de la cta. Banorte Cta. 1265755306 - Fondo rotatorio, Ejercicio 2024 (recurso estatal), corresponde a los intereses generados en el mes de noviembre y diciembre, los cuales serán reintegrados a la SEFIN en el mes de enero 2025; y a los depósitos realizados por el Jefe del Departamento Administrativo para cubrir las comisiones bancarias, el cual será reintegrado en el mes de enero 2025.

## Derechos a recibir Efectivo y Equivalentes y Bienes o Servicios



2. Esta Entidad, por contribuciones, no tiene montos en esta cuenta que se encuentren pendientes de cobro y por recuperar de hasta cinco ejercicios anteriores.
3. Se informan los derechos a recibir que representan operaciones a corto plazo en cuentas por cobrar por un porcentaje del 15% del activo circulante integrado por: Banco Mercantil del Norte y Secretaría de Finanzas.

Cuenta	Derechos a recibir Efectivo o Equivalentes	Enero-Diciembre 2024	Enero-Diciembre 2023	Vencimiento en días				Información relevante
				90	180	< ó =365	>365	
1.1.2.3.9	Otros deudores diversos por cobrar a CP	74,183	0	X				Estos saldos se cancelarán en el mes de enero 2025
	<b>Total:</b>	<b>74,183</b>						

### Inventarios

4. La Entidad no cuenta con Inventarios

### Almacenes

5. La Entidad no cuenta con Almacenes

### Inversiones Financieras

6. La Entidad no cuenta con Fideicomisos, Mandatos y Contratos Análogos.
7. La Entidad no cuenta con saldos en las cuentas de Participaciones y Aportaciones de Capital, Inversiones a Largo Plazo y Títulos y Valores a Largo Plazo.

### Bienes Muebles, Inmuebles e Intangibles

8. Se informa de manera agrupada por cuenta, los rubros de Bienes Muebles e Inmuebles, el monto de la cuenta y de la depreciación del ejercicio y la acumulada, el método de depreciación, tasas determinadas y los criterios de aplicación de los mismos:

Activo no Circulante- Bienes Inmuebles	Enero-Diciembre 2024	Enero-Diciembre 2023
Edificios no residenciales	0	0
<b>Total Bienes Inmuebles</b>	<b>0</b>	<b>0</b>



<b>Activo no Circulante- Bienes Muebles</b>		
Muebles de oficina y estantería	751,908	0
Equipo de cómputo y de tecnología de información	189,374	0
Equipos y Aparatos Audiovisuales	12,470	0
Vehículos y equipo terrestre	1,130,490	0
<b>Total Bienes Muebles</b>	<b>2,084,242</b>	<b>0</b>
Depreciación, Deterioro y amortización Acumulable de Bienes e Intangibles	0	0
<b>Total de Activo no Circulante- Bienes Muebles</b>	<b>2,084,242</b>	<b>0</b>

La Entidad realizó el registro de los bienes Muebles en la póliza D-0171 de septiembre, los cuales corresponden a los 2 traspasos de bienes Muebles realizados por parte de la Dirección de Patrimonio de la Secretaría de Administración, según folios 902459 y 902462, notificados mediante los oficios N° SA/DP/DCBM/3362/2024 de fecha 13 de agosto de 2024 y N° SA/DP/DCBM/3934/2024 de fecha 17 de septiembre de 2024 respectivamente; así también mediante el oficio N° SA/DP/DCBM/2970/2024 de fecha 26 de junio de 2024 nos remitieron los resguardos vehiculares de 4 unidades de motor.

Asimismo, se informa de las características significativas del estado en que se encuentran los activos:

Sub Cuenta	Nombre	N° de bienes	Estado
1.2.4.1.1	Muebles de oficina y estantería	63	Bueno
1.2.4.1.3	Equipo de cómputo y de tecnologías de la información	13	12 bueno, 1 regular,
1.2.4.1.9	Otros mobiliarios y equipo de administración	1	Bueno
1.2.4.2.1	Equipos y aparatos audiovisuales	1	Bueno
1.2.4.4.1	Vehículos y equipo terrestre	4	3 regular, 1 malo
1.2.5.1.0	Software	2	Bueno

9. Se informa de manera agrupada por cuenta, los rubros de activos intangibles y diferidos, su monto y naturaleza, amortización del ejercicio, amortización acumulada, tasa y métodos aplicados.

Subcuenta	Monto	Amortización del ejercicio	Amortización acumulada	Tasa
1.2.5.1.0 Software	30,000	0	0	100%

La Entidad realizó el registro de los bienes Intangibles en la póliza D-0171 de septiembre, los cuales corresponden al traspaso realizado por parte de la Dirección de Patrimonio de la Secretaría de Administración, según folio



GOBIERNO DEL ESTADO  
DE OAXACA



**COMERCIO**  
COORDINACIÓN PARA LA  
COMERCIALIZACIÓN DE  
PRODUCTOS OAXAQUEÑOS

902462, notificado mediante el oficio N° SA/DP/DCBM/3934/2024 de fecha 17 de septiembre de 2024, su naturaleza es deudora y corresponde a Licencias de software para monitoreo de sistema web, a la fecha no se le ha aplicado ningún tasa de amortización, en virtud de que ya fueron amortizados al 100%.

### **Estimaciones y Deterioros**

10. La depreciación tiene por objeto el reconocimiento del gasto correspondiente por uso, que es el que provoca el beneficio.

El método de depreciación acumulada de bienes muebles fue instruido por la Secretaría de Finanzas junto con la Secretaría de Administración (Dirección de Patrimonio), los cuales acordaron que el Sistema Integral de Control de Inventario Patrimonial de Oaxaca (SICIPO), ahora Sistema Integral de Control de Inventario Patrimonial de Oaxaca (SIIO), generara automáticamente los reportes de depreciación semestralmente por cada bien registrado como activo no circulante, cuyos porcentajes aplicables están en la tabla de parámetros de Estimación de Vida Útil emitidos por el CONAC, y con base en éstos reportes, se tiene que registrar en la contabilidad la depreciación correspondiente. Lo anterior, de conformidad a lo establecido en el Acuerdo por el que se reforman las Reglas Específicas del Registro y Valoración del Patrimonio, publicadas en el Diario Oficial de la Federación con fecha 27 de diciembre de 2017 y a la circular N° SA/DP/009/2018 de fecha 27 de junio de 2018 emitida por la Dirección de Patrimonio, aún vigentes.

Es importante aclarar que, está Entidad no registró en la contabilidad del mes de diciembre, la depreciación de los bienes traspasados por la Dirección de Patrimonio de la Secretaría de Administración, en virtud de que, el SIIO a la fecha no genera los reportes de depreciación, por lo cual, la Dirección de Patrimonio de la Secretaría de Administración compartió dichos reportes a la Secretaría de Finanzas, y ésta a su vez, se los compartió a los Entes cuyos bienes muebles e intangibles se hubieran depreciado, sin embargo, a esta Entidad ya no nos fueron proporcionados dichos reportes, puesto que los bienes muebles e intangibles, ya fueron depreciados y/o amortizados al 100%.

### **Otros Activos**

11. La Entidad no cuenta con otros activos.

### **Pasivo**

El saldo de este rubro, asciende la cantidad de **\$510,508** y muestra básicamente a los Pasivos Circulantes, en el cual se contemplan los montos



de las provisiones a los proveedores: Gobierno del Estado de Oaxaca, Instituto Mexicano del Seguro Social, Servicios administrativos y profesionales Deyser; provisiones de nóminas (retenciones de los trabajadores): Impuesto sobre sueldos y salarios, ISR ret. Por asimilados y salarios, retención IVA, 1.25% Régimen simplificado de confianza, IMSS, Seguro de vida MMS, IMSS Cesantía y vejez, Crédito Infonavit, Secretaría de Finanzas, Productos financieros Servicios Personales, Productos financieros, Productos financieros Fondo rotatorio y, Erik Eduardo Jiménez Cruz.

### Cuentas y Documentos por pagar

1. En éstos inciden el 100% de los pasivos derivados de operaciones normales de la entidad, devengadas y contabilizadas en cada uno de los periodos correspondientes, mismos que serán pagadas en el momento que la Tesorería de la Secretaría de Finanzas pague o ministre los recursos correspondientes. Los pasivos lo constituyen las obligaciones cuyo vencimiento será en un periodo menor o igual a doce meses; a continuación, se relacionan las cuentas que integran este rubro:

Cuenta	Cuentas por pagar a C.P	Enero-Diciembre 2024	Enero-Diciembre 2023	Vencimiento en días				Información relevante
				90	180	< ó =365	>365	
2.1.1.5	Transferencias otorgadas por pagar a corto plazo	327,510	0	X				Este saldo se cancelará en el mes de enero 2025
2.1.1.7	Retenciones y contribuciones por pagar a CP	182,772	0	X				Este saldo se cancelará en el mes de enero 2025
2.1.1.9	Otras cuentas por pagar a corto plazo	225	0	X				Este saldo se cancelará en el mes enero 2025
	<b>Total:</b>	<b>510,508</b>						

### Fondos y Bienes de Terceros en Garantía y/o Administración

2. La Entidad no cuenta con recursos localizados en Fondos de Bienes de Terceros en Garantía y/o Administración a corto y largo plazo.

### Pasivos Diferidos





3. La Entidad no cuenta con pasivos diferidos.

**Provisiones**

4. La Entidad no realizó provisiones.

**Otros Pasivos**

5. La Entidad no cuenta con otros pasivos.

**NOTAS AL ESTADO DE VARIACIÓN EN LA HACIENDA PÚBLICA**

1. El apartado de Hacienda Pública/Patrimonio Generado, al 31 de diciembre de 2024, asciende a la cantidad de \$2,114,242 (Dos millones ciento catorce mil doscientos cuarenta y dos pesos 00/100 M.N.), integrándose de la siguiente manera:

Cuentas	Importe
<b>HACIENDA PÚBLICA/PATRIMONIO CONTRIBUIDO</b>	
Donaciones de capital	2,114,242
Actualización de la Hacienda Pública	0
<b>Total de Hacienda Pública/Patrimonio Contribuido</b>	<b>2,114,242</b>
<b>HACIENDA PÚBLICA/PATRIMONIO GENERADO</b>	
Resultados del Ejercicio (ahorro/desahorro)	0
Resultados de Ejercicios anteriores	0
<b>Total de Hacienda Pública/Patrimonio Generado</b>	<b>0</b>
<b>TOTAL HACIENDA PÚBLICA/PATRIMONIO NETO FINAL DE 2024</b>	<b>2,114,242</b>

2. Esta Entidad obtiene sus recursos por Transferencias, Asignaciones, Subsidios y Subvenciones, ministrados por la Secretaría de Finanzas.

**NOTAS AL ESTADO DE FLUJOS DE EFECTIVO**

1. El análisis de las cifras del periodo actual y periodo anterior del Efectivo y Equivalentes al Efectivo, al Final del Ejercicio del Estado de Flujos de Efectivo es como sigue:





<b>Efectivo y Equivalentes</b>		
<b>Concepto</b>	<b>Enero-Diciembre 2024</b>	<b>Enero-Diciembre 2023</b>
Efectivo	0	0
Bancos / Tesorería	0	0
Bancos / Dependencias y otros	436,325	0
Inversiones temporales (hasta 3 meses)	0	0
Fondos con Afectación Especifica	0	0
Depósitos de Fondos de Terceros en Garantía y/o Administración	0	0
Otros Efectivos y Equivalentes	0	0
<b>Total</b>	<b>436,325</b>	<b>0</b>

2. No se detallan las adquisiciones de las Actividades de Inversión efectivamente pagadas, respecto del apartado de aplicación, en virtud de que no se realizaron.

<b>Adquisiciones de Actividades de Inversión efectivamente pagadas</b>		
<b>Concepto</b>	<b>Enero-Diciembre 2024</b>	<b>Enero-Diciembre 2023</b>
<b>Bienes Inmuebles, Infraestructura y Construcciones en Proceso</b>	<b>0</b>	<b>0</b>
Terrenos	0	0
Viviendas	0	0
Edificios no Habitacionales	0	0
Infraestructura	0	0
Construcciones en Proceso en Bienes de Dominio Público	0	0
Construcciones en Proceso en Bienes Propios	0	0
Otros Bienes Inmuebles	0	0
<b>Bienes Muebles</b>	<b>0</b>	<b>0</b>
Mobiliario y Equipo de Administración	0	0
Mobiliario y Equipo Educativo y Recreativo	0	0
Equipo e Instrumental Médico y de Laboratorio	0	0
Vehículos y Equipo de Transporte	0	0
Equipo de Defensa y Seguridad	0	0
Maquinaria, Otros Equipos y Herramientas	0	0



<b>Adquisiciones de Actividades de Inversión efectivamente pagadas</b>		
<b>Concepto</b>	<b>Enero-Diciembre 2024</b>	<b>Enero-Diciembre 2023</b>
Colecciones, Obras de Arte y Objetos Valiosos	0	0
Activos Biológicos	0	0
<b>Otras Inversiones</b>	<b>0</b>	<b>0</b>
<b>Total</b>	<b>0</b>	<b>0</b>

3. La Conciliación de los Flujos de Efectivo Netos de las Actividades de Operación y los saldos de Resultados del Ejercicio (Ahorro/Desahorro) no presentan saldos en las cuentas, en virtud de que esta Entidad es de nueva creación:

<b>CONCILIACION DE FLUJOS DE EFECTIVO NETOS</b>		
<b>Concepto</b>	<b>Enero-Diciembre 2024</b>	<b>Enero-Diciembre 2023</b>
<b>Resultados del Ejercicio Ahorro/Desahorro</b>	<b>0</b>	<b>0</b>
<b>Movimientos de partidas (o rubros) que no afectan al efectivo</b>	<b>0</b>	<b>0</b>
Depreciación	0	0
Amortización	0	0
Incrementos en las provisiones	0	0
Incremento en inversiones producido por revaluación	0	0
Ganancia/pérdida en venta de bienes muebles, inmuebles e intangibles	0	0
Incremento en cuentas por cobrar	0	0
<b>Flujos de Efectivo Netos de las Actividades de Operación</b>	<b>0</b>	<b>0</b>



**CONCILIACIÓN ENTRE LOS INGRESOS PRESUPUESTARIOS Y CONTABLES, ASÍ COMO ENTRE LOS EGRESOS PRESUPUESTARIOS Y LOS GASTOS CONTABLES**

<b>Coordinación para la Comercialización de Productos Oaxaqueños</b> <b>Conciliación entre los Ingresos Presupuestarios y Contables</b> <b>Del 1° de enero al 31 de diciembre de 2024</b> <b>(Cifras en pesos)</b>	
<b>Concepto</b>	<b>2024</b>
<b>1. Total de Ingresos Presupuestarios</b>	<b>6,002,402</b>
<b>2. Más Ingresos Contables No Presupuestarios</b>	
2.1 Ingresos Financieros	
2.2 Incremento por Variación de Inventarios	
2.3 Disminución del Exceso de Estimaciones por Pérdida o Deterioro u Obsolescencia	
2.4 Disminución del Exceso de Provisiones	
2.5 Otros Ingresos y Beneficios Varios	
2.6 Otros Ingresos Contables No Presupuestarios	
<b>3. Menos Ingresos Presupuestarios No Contables</b>	
3.1 Aprovechamientos Patrimoniales	
3.2 Ingresos Derivados de Financiamientos	
3.3 Otros Ingresos Presupuestarios No Contables	
<b>4. Total de Ingresos Contables</b>	<b>6,002,402</b>



GOBIERNO DEL ESTADO  
DE OAXACA



**COMERCIO**  
COORDINACIÓN PARA LA  
COMERCIALIZACIÓN DE  
PRODUCTOS OAXAQUEÑOS

<b>Coordinación para la Comercialización de Productos Oaxaqueños</b> <b>Conciliación entre los Egresos Presupuestarios y los Gastos Contables</b> <b>Del 1º de enero al 31 de diciembre de 2024</b> <b>(Cifras en pesos)</b>	
Concepto	2024
<b>1. Total de Egresos Presupuestarios</b>	<b>6,002,402</b>
<b>2. Menos Egresos Presupuestarios No Contables</b>	
2.1 Materias Primas y Materiales de Producción y Comercialización	
2.2 Materiales y Suministros	
2.3 Mobiliario y Equipo de Administración	
2.4 Mobiliario y Equipo Educativo y Recreativo	
2.5 Equipo e Instrumental Médico y de Laboratorio	
2.6 Vehículos y Equipo de Transporte	
2.7 Equipo de Defensa y Seguridad	
2.8 Maquinaria, Otros Equipos y Herramientas	
2.9 Activos Biológicos	
2.10 Bienes Inmuebles	
2.11 Activos Intangibles	
2.12 Obra Pública en Bienes de Dominio Público	
2.13 Obra Pública en Bienes Propios	
2.14 Acciones y Participaciones de Capital	
2.15 Compra de Títulos y Valores	
2.16 Concesión de Préstamos	
2.17 Inversiones en Fideicomisos, Mandatos y Otros Análogos	
2.18 Provisiones para Contingencias y Otras Erogaciones Especiales	
2.19 Amortización de la Deuda Pública	
2.20 Adeudos de Ejercicios Fiscales Anteriores (ADEFAS)	
2.21 Otros Egresos Presupuestarios No Contables	
<b>3. Más Gastos Contables No Presupuestarios</b>	
3.1 Estimaciones, Depreciaciones, Deterioros, Obsolescencia y Amortizaciones	
3.2 Provisiones	
3.3 Disminución de Inventarios	
3.4 Otros Gastos	
3.5 Inversión Pública no Capitalizable	
3.6 Materiales y Suministros (consumos)	
3.7 Otros Gastos Contables No Presupuestarios	
<b>4. Total de Gastos Contables</b>	<b>6,002,402</b>

“Cuarto Informe Trimestral Enero - Diciembre del Ejercicio 2024”



## NOTAS DE MEMORIA (CUENTAS DE ORDEN)

Las Notas de Memoria contendrán información sobre las cuentas de orden tanto contables como presupuestarias que se utilizan para registrar movimientos de valores que no afecten o modifiquen el Estado de Situación Financiera del ente público; sin embargo, su incorporación es necesaria con fines de recordatorio, de control y en general sobre los aspectos administrativos, o bien, para consignar sus derechos o responsabilidades contingentes que puedan, o no, presentarse en el futuro.

Las cuentas que se manejan para efectos de estas Notas son las siguientes:

### Cuentas de Orden Contables:

Esta Entidad no realizó registros en cuentas de orden contables de enero-diciembre 2024.

### Cuentas de Orden Presupuestario

Cuentas de Orden Presupuestarias de Ingresos	
Concepto	2024
Ley de Ingresos Estimada	0
Ley de Ingresos por Ejecutar	0
Modificaciones a la Ley de Ingresos Estimada	0
Ley de Ingresos Devengada	0
Ley de Ingresos Recaudada	0

Cuentas de Orden Presupuestarias de Egresos	
Concepto	2024
Presupuesto de Egresos Aprobado	0
Presupuesto de Egresos por Ejercer	0
Modificaciones al Presupuesto de Egresos Aprobado	6,002,402
Presupuesto de Egresos Comprometido	6,002,402
Presupuesto de Egresos Devengado	6,002,402
Presupuesto de Egresos Ejercido	6,002,402
Presupuesto de Egresos Pagado	5,674,892

La diferencia entre el Ejercido y el Pagado por la cantidad de \$327,510 corresponde a los pagos pendientes de realizar a Gobierno del Estado de Oaxaca, Instituto Mexicano del Seguro Social y Servicios administrativos y profesionales Deyser, tramitados vía CLC´s 188, 194, 195, 196 y 197, en virtud de que la SEFIN no realizó los pagos a los proveedores, así como los pagos que

Lugar y fecha de generación: Oaxaca de Juárez, Oaxaca; a 16 de enero de 2025.

Bajo protesta de decir verdad declaramos que los Estados Financieros y sus Notas son razonablemente correctos y son responsabilidad del emisor.

  
**C.P. Erik Eduardo Jiménez Cruz**  
**Jefe del Departamento**  
**Administrativo**



  
**C. Daniela López Antonio**  
**Coordinadora**





GOBIERNO DEL ESTADO  
DE OAXACA



**COMERCIO**  
COORDINACIÓN PARA LA  
COMERCIALIZACIÓN DE  
PRODUCTOS OAXAQUEÑOS

**COORDINACIÓN PARA LA COMERCIALIZACIÓN DE PRODUCTOS OAXAQUEÑOS  
ESTADO ANALÍTICO DE INGRESOS  
DEL 01 DE ENERO AL 31 DE DICIEMBRE DE 2024**

Rubro de Ingresos	Ingreso					
	Estimado	Ampliaciones y Reducciones	Modificado	Devengado	Recaudado	Diferencia
	(1)	(2)	(3=1+2)	(4)	(5)=(4)	(6=5-1)
Impuestos						
Cuotas y Aportaciones de Seguridad Social						
Contribuciones de Mejoras						
Derechos						
Productos						
Aprovechamientos						
Ingresos por Ventas de Bienes, Prestación de Servicios y Otros ingresos						
Participaciones, Aportaciones, Convenios, Incentivos Derivados de la Colaboración Fiscal y Fondos Distintos de Aportaciones						
Transferencias, Asignaciones, Subsidios y Subvenciones, y Pensiones y Jubilaciones	0	6,002,402	6,002,402	6,002,402	6,002,402	6,002,402
Ingresos Derivados de Financiamientos						
<b>TOTAL</b>	<b>0</b>	<b>6,002,402</b>	<b>6,002,402</b>	<b>6,002,402</b>	<b>6,002,402</b>	<b>6,002,402</b>
				<b>Ingresos excedentes</b>		

Estado Analítico de Ingresos Por Fuente de Financiamiento	Ingreso					
	Estimado	Ampliaciones y Reducciones	Modificado	Devengado	Recaudado	Diferencia
	(1)	(2)	(3=1+2)	(4)	(5)=(4)	(6=5-1)
<b>Ingresos del Poder Ejecutivo Federal o Estatal y de los Municipios</b>						
Impuestos						
Cuotas y Aportaciones de Seguridad Social						
Contribuciones de Mejoras						
Derechos						
Productos						
Aprovechamientos						
Participaciones, Aportaciones, Convenios, Incentivos Derivados de la Colaboración Fiscal y Fondos Distintos de Aportaciones						
Transferencias, Asignaciones, Subsidios y Subvenciones, y Pensiones y Jubilaciones						
<b>Ingresos de los Entes Públicos de los Poderes Legislativo y Judicial, de los Órganos Autónomos y del Sector Paraestatal o Paramunicipal, así como de las Empresas Productivas del Estado</b>	<b>0</b>	<b>6,002,402</b>	<b>6,002,402</b>	<b>6,002,402</b>	<b>6,002,402</b>	<b>6,002,402</b>
Cuotas y Aportaciones de Seguridad Social						
Productos						
Ingresos por Venta de Bienes, Prestación de Servicios y Otros Ingresos						
Transferencias, Asignaciones, Subsidios y Subvenciones, y Pensiones y Jubilaciones	0	6,002,402	6,002,402	6,002,402	6,002,402	6,002,402
<b>Ingresos derivados de financiamiento</b>						
Ingresos derivados de financiamiento						
<b>TOTAL</b>	<b>0</b>	<b>6,002,402</b>	<b>6,002,402</b>	<b>6,002,402</b>	<b>6,002,402</b>	<b>6,002,402</b>
				<b>Ingresos excedentes</b>		

"Cuarto Informe Trimestral Enero - Diciembre del Ejercicio 2024"



ESTADO ANALITICO DEL EJERCICIO DEL PRESUPUESTO DE EGRESOS  
CLASIFICACION POR OBJETO DEL GASTO (CAPITULO-CONCEPTO)

Cve	Concepto	Aprobado 1	Ampliaciones / Reducciones 2= (3-1)	Modificado 3 = (1+2)	Devengado 4	Pagado 5	Subejercicio 6 = (3-4)
582	<b>COORDINACIÓN PARA LA COMERCIALIZACIÓN DE PRODUCTOS</b>						
	<b>OAXAQUEÑOS</b>						
4	TRANSFERENCIAS, ASIGNACIONES, SUBSIDIOS Y OTRAS AYUDAS	0.00	6,002,402.42	6,002,402.42	6,002,402.42	5,674,892.16	0.00
1	TRANSFERENCIAS INTERNAS Y ASIGNACIONES AL SECTOR PÚBLICO	0.00	6,002,402.42	6,002,402.42	6,002,402.42	5,674,892.16	0.00
	<b>TOTAL DEPENDENCIA / ENTIDAD</b>	<b>0.00</b>	<b>6,002,402.42</b>	<b>6,002,402.42</b>	<b>6,002,402.42</b>	<b>5,674,892.16</b>	<b>0.00</b>





ESTADO ANALITICO DEL EJERCICIO DEL PRESUPUESTO DE EGRESOS  
CLASIFICACION ECONOMICA (POR TIPO DE GASTO)

Cve	Concepto	Aprobado 1	Ampliaciones / Reducciones 2= (3-1)	Modificado 3 = (1+2)	Devengado 4	Pagado 5	Subejercicio 6 = (3-4)
582	COORDINACIÓN PARA LA COMERCIALIZACIÓN DE PRODUCTOS OAXAQUEÑOS						
1	GASTO CORRIENTE	0.00	6,002,402.42	6,002,402.42	6,002,402.42	5,674,892.16	0.00
	<b>TOTAL DEPENDENCIA / ENTIDAD:</b>	<b>0.00</b>	<b>6,002,402.42</b>	<b>6,002,402.42</b>	<b>6,002,402.42</b>	<b>5,674,892.16</b>	<b>0.00</b>



ESTADO ANALITICO DEL EJERCICIO DEL PRESUPUESTO DE EGRESOS  
CLASIFICACION ADMINISTRATIVA

Cve	Concepto	Aprobado 1	Ampliaciones / Reducciones 2= (3-1)	Modificado 3 = (1+2)	Devengado 4	Pagado Transferido 5	Subejercicio 6 = (3-4)
5	ORGANISMOS PÚBLICOS DESCENTRALIZADOS	0.00	6,002,402.42	6,002,402.42	6,002,402.42	5,674,892.16	0.00
82	COORDINACIÓN PARA LA COMERCIALIZACIÓN DE PRODUCTOS OAXAQUEÑOS	0.00	6,002,402.42	6,002,402.42	6,002,402.42	5,674,892.16	0.00
	<b>TOTAL DEL GASTO:</b>	<b>0.00</b>	<b>6,002,402.42</b>	<b>6,002,402.42</b>	<b>6,002,402.42</b>	<b>5,674,892.16</b>	<b>0.00</b>



ESTADO ANALITICO DEL EJERCICIO DEL PRESUPUESTO DE EGRESOS  
CLASIFICACION FUNCIONAL (FINALIDAD Y FUNCION)

Cve	Concepto	Aprobado 1	Ampliaciones / Reducciones 2= (3-1)	Modificado 3 = (1+2)	Devengado 4	Pagado 5	Subejercicio 6 = (3-4)
<b>582</b>	<b>COORDINACIÓN PARA LA COMERCIALIZACIÓN DE PRODUCTOS</b>						
	<b>OAXAQUEÑOS</b>						
<b>3</b>	<b>DESARROLLO ECONÓMICO</b>	0.00	6,002,402.42	6,002,402.42	6,002,402.42	5,674,892.16	0.00
1	ASUNTOS ECONÓMICOS, COMERCIALES Y LABORALES EN GENERAL	0.00	6,002,402.42	6,002,402.42	6,002,402.42	5,674,892.16	0.00
	<b>TOTAL DEPENDENCIA / ENTIDAD</b>	<b>0.00</b>	<b>6,002,402.42</b>	<b>6,002,402.42</b>	<b>6,002,402.42</b>	<b>5,674,892.16</b>	<b>0.00</b>



GOBIERNO DEL ESTADO  
DE OAXACA



**COMERCIO**  
COORDINACIÓN PARA LA  
COMERCIALIZACIÓN DE  
PRODUCTOS OAXAQUEÑOS

**ENDEUDAMIENTO NETO  
DEL 01 DE ENERO AL 31 DE DICIEMBRE DE 2024  
(Pesos)**

Identificación de Crédito o Instrumento	Contratación/Colocación	Amortización	Endeudamiento Neto
	A	B	C = A - B
<b>Creditos Bancarios</b>			
<b>Total Créditos Bancarios</b>			
<b>Otros Instrumentos de Deuda</b>			
<b>Total Otros Instrumentos de Deuda</b>			
<b>TOTAL</b>			

**NO APLICA**



GOBIERNO DEL ESTADO  
DE OAXACA



**COMERCIO**  
COORDINACIÓN PARA LA  
COMERCIALIZACIÓN DE  
PRODUCTOS OAXAQUEÑOS

**INTERESES DE LA DEUDA  
DEL 01 DE ENERO AL 31 DE DICIEMBRE DE 2024  
(Pesos)**

Identificación de Crédito o Instrumento	Devengado	Pagado
<b>Créditos Bancarios</b>		
<b>Total de intereses de Créditos Bancarios</b>		
<b>Otros Instrumentos de Deuda</b>		
<b>Total de intereses de Otros Instrumentos de Deuda</b>		
<b>TOTAL</b>		

**NO APLICA**



**INDICADORES DE POSTURA FISCAL  
DEL 01 DE ENERO AL 31 DE DICIEMBRE DE 2024  
(Pesos)**

Concepto	Estimado	Devengado	Pagado <sup>3</sup>
<b>I. Ingresos Presupuestarios (I=1+2)</b>			
<b>1. Ingresos del Gobierno de la Entidad Federativa <sup>1</sup></b>			
<b>2. Ingresos del Sector Paraestatal <sup>1</sup></b>			
<b>II. Egresos Presupuestarios (II=3+4)</b>			
<b>3. Egresos del Gobierno de la Entidad Federativa <sup>2</sup></b>			
<b>4. Egresos del Sector Paraestatal <sup>2</sup></b>			
<b>III. Balance Presupuestario (Superávit o Déficit) (III = I - II)</b>			

Concepto	Estimado	Devengado	Pagado <sup>3</sup>
<b>III. Balance presupuestario (Superávit o Déficit)</b>			
<b>IV. Intereses, Comisiones y Gastos de la Deuda</b>			
<b>V. Balance Primario (Superávit o Déficit) (V= III - IV)</b>			

Concepto	Estimado	Devengado	Pagado <sup>3</sup>
<b>A. Financiamiento</b>			
<b>B. Amortización de la deuda</b>			
<b>C. Endeudamiento ó desendeudamiento (C = A - B)</b>			

1. Los Ingresos que se presentan son los ingresos presupuestarios totales sin incluir los ingresos por financiamientos. Los Ingresos del Gobierno de la Entidad Federativa corresponden a los del Poder Ejecutivo, Legislativo Judicial y Autónomos  
2. Los egresos que se presentan son los egresos presupuestarios totales sin incluir los egresos por amortización. Los egresos del Gobierno de la Entidad Federativa corresponden a los del Poder Ejecutivo, Legislativo, Judicial y Órganos Autónomos  
3. Para Ingresos se reportan los ingresos recaudados; para egresos se reportan los egresos pagados



ESTADO ANALITICO DEL EJERCICIO DEL PRESUPUESTO DE EGRESOS  
**RESUMEN POR PROGRAMA PRESUPUESTARIO**

Clave	Concepto	Aprobado 1	Ampliaciones / Reducciones 2= (3-1)	Modificado 3 = (1+2)	Devengado 4	Pagado 5	Subejercicio 6 = (3-4)
<b>5</b>	<b>ORGANISMOS PÚBLICOS DESCENTRALIZADOS</b>	0.00	6,002,402.42	6,002,402.42	6,002,402.42	5,674,892.16	0.00
82	COORDINACIÓN PARA LA COMERCIALIZACIÓN DE PRODUCTOS OAXAQUEÑOS	0.00	6,002,402.42	6,002,402.42	6,002,402.42	5,674,892.16	0.00
1	PROGRAMAS	0.00	6,002,402.42	6,002,402.42	6,002,402.42	5,674,892.16	0.00
2	DESEMPEÑO DE LAS FUNCIONES	0.00	6,002,402.42	6,002,402.42	6,002,402.42	5,674,892.16	0.00
	<b>TOTAL DEPENDENCIA / ENTIDAD</b>	0.00	6,002,402.42	6,002,402.42	6,002,402.42	5,674,892.16	0.00

# REPORTE DE AVANCE DE GESTIÓN

## UR 582 - COORDINACIÓN PARA LA COMERCIALIZACIÓN DE PRODUCTOS OAXAQUEÑOS

### CUARTO TRIMESTRE 2024



Gobierno del Estado

**OBJETIVO INSTITUCIONAL:** -PROMOVER EL DESARROLLO DE LAS ARTESANÍAS, PRODUCTOS AGROINDUSTRIALES Y DEMÁS PRODUCTOS OAXAQUEÑOS ELABORADOS POR ARTESANOS Y PRODUCTORES DEL ESTADO DE OAXACA, MEDIANTE LA PROMOCIÓN, DIFUSIÓN Y COMERCIALIZACIÓN.

<b>ALINEACIÓN PED:</b>		<b>MATRIZ DE INDICADORES PARA RESULTADOS:</b>	
<b>EJE:</b>	04-CRECIMIENTO Y DESARROLLO ECONÓMICO PARA LAS OCHO REGIONES	<b>FIN:</b>	CONTRIBUIR AL IMPULSO DEL DESARROLLO ECONOMICO DEL ESTADO DE OAXACA
<b>TEMA:</b>	01-FORTALECIMIENTO Y DESARROLLO DINÁMICO E INCLUYENTE	<b>PROPÓSITO:</b>	LAS UNIDADES ECONOMICAS DEL ESTADO DE OAXACA MEJORAN SU PRODUCTIVIDAD Y COMPETITIVIDAD.
<b>OBJETIVO:</b>	01-IMPULSAR EL DESARROLLO ECONÓMICO DEL ESTADO DE OAXACA	<b>COMPONENTE:</b>	14-PROMOCION DE PRODUCTOS Y SERVICIOS LOCALES
<b>ESTRATEGIA:</b>	02-FORTALECER EL MERCADO INTERNO EN LAS OCHO REGIONES DEL ESTADO, PARA EL ABASTO, COMERCIO Y DISTRIBUCIÓN DE PRODUCTOS Y SERVICIOS EXISTENTES EN LAS COMUNIDADES	<b>ACTIVIDAD:</b>	1805-PRODUCTO ELABORADO POR UNIDAD ECONÓMICA DEL ESTADO
<b>LÍNEAS DE ACCIÓN:</b>	02-DESARROLLAR ESTRATEGIAS DE PROMOCIÓN DE PRODUCTOS Y SERVICIOS LOCALES EN MEDIOS DE DIFUSIÓN		
<b>UE:</b>	001-COORDINACIÓN PARA LA COMERCIALIZACIÓN DE PRODUCTOS OAXAQUEÑOS		

ESTRUCTURA PROGRAMATICA							
PROGRAMA		SUBPROGRAMA		PROYECTO		OBRA/ACTIVIDAD	
121-IMPULSO AL DESARROLLO ECONÓMICO		01-PROMOCIÓN DE PRODUCTOS Y SERVICIOS LOCALES		000--		001-PROMOCIÓN COMERCIAL DE PRODUCTOS ELABORADOS POR ARTESANOS Y PRODUCTORES DEL ESTADO	
POBLACIÓN O ÁREA DE ENFOQUE POTENCIAL	ATRIBUTO DE LA POBLACIÓN O ÁREA DE ENFOQUE:	UNIDAD ECONÓMICA	HOMBRES:	0	MUJERES:	0	TOTAL: 250906

PRESUPUESTO ANUAL							
Aprobado	Ampliación	Reducción	Modificado	EJERCIDO T1	EJERCIDO T2	EJERCIDO T3	EJERCIDO T4
0.00	7,128,509.99	1,126,107.57	6,002,402.42	0.00	322,433.61	1,253,835.85	4,426,132.96
<b>TOTAL EJERCIDO AL TRIMESTRE VIGENTE</b>							<b>6,002,402.42</b>

PRESUPUESTO TRIMESTRAL DE LA ACTIVIDAD					
Aprobado	Modificado	Comprometido	Devengado	Ejercido	% de Ejercido Vs. Modificado
0.00	4,426,132.96	4,426,132.96	4,426,132.96	4,426,132.96	100.00

DATOS DEL INDICADOR					
Nombre :	PORCENTAJE DE UNIDADES ECONÓMICAS QUE COMERCIALIZAN PRODUCTOS OAXAQUEÑOS			Número de indicador :	2291
Definición :	MIDE EL PORCENTAJE DE UNIDADES ECONÓMICAS QUE COMERCIALIZAN PRODUCTOS OAXAQUEÑOS				
Método de Cálculo :	(UNIDADES ECONÓMICAS QUE COMERCIALIZAN PRODUCTOS OAXAQUEÑOS / UNIDADES ECONÓMICAS INSCRITAS EN LA COORDINACIÓN PARA COMERCIALIZAR SUS PRODUCTOS)*100				
Tipo	Dimensión	Frecuencia de Medición	Forma de cálculo del indicador	Tipo de Valor	Sentido Esperado
GESTIÓN	EFICACIA	TRIMESTRAL	PORCENTAJE	FLUJO	ASCENDENTE

MEDIOS DE VERIFICACIÓN / FUENTE INFORMACIÓN		SUPUESTO	
LISTADO DE UNIDADES ECONÓMICAS QUE COMERCIALIZAN SUS PRODUCTOS A TRAVÉS DE LOS CANALES DE COMERCIALIZACIÓN, UBICADOS EN EL DEPARTAMENTO DE VINCULACIÓN Y PARTICIPACIÓN		PRODUCTORES OAXAQUEÑOS QUE MUESTRAN INTERES EN INTEGRARSE A DE COMERCIALIZACIÓN LOCALES Y NACIONALES.	

DATOS DE LA META	
Definición de la variable Meta:	1 - MIDE EL NÚMERO DE UNIDADES ECONÓMICAS QUE COMERCIALIZAN PRODUCTOS OAXAQUEÑOS
Unidad de medida:	25 - NÚMERO

LÍNEA BASE				VALOR PROGRAMADO ANUAL			
AÑO	2020	VALOR	0.00	AÑO	2024	VALOR	6,000.00

AVANCE TRIMESTRAL OBRA/ACTIVIDAD							
METAS	1er.TRIMESTRE	2o.TRIMESTRE	3er.TRIMESTRE	4o.TRIMESTRE	CUMPLIMIENTO DE METAS		
PROGRAMACIÓN INICIAL	0.00	0.00	3,000.00	3,000.00	T1+T2+T3+T4	6,000.00	
PROGRAMACIÓN ACTUALIZADA	0.00	0.00	3,000.00	150.00	T1+T2+T3+T4	3,150.00	
METAS ALCANZADAS	0.00	0.00	150.00	150.00	T1+T2+T3+T4	300.00	
PORCENTAJE ALCANZADO TRIMESTRAL	0.00	0.00	5.00	100.00	PORCENTAJE ALCANZADO ANUAL	9.52	

PORCENTAJE DE CUMPLIMIENTO ALCANZADO EN EL TRIMESTRE: 100.00 %

JEFE ADMINISTRATIVO  
ERIK EDUARDO JIMENEZ CRUZ  
JEFE DEL DEPARTAMENTO ADMINISTRATIVO

TITULAR DE LA DEPENDENCIA/ENTIDAD  
C. DANIELA LÓPEZ ANTONIO  
COORDINADORA





GOBIERNO DEL ESTADO  
DE OAXACA



**COMERCIO**  
COORDINACIÓN PARA LA  
COMERCIALIZACIÓN DE  
PRODUCTOS OAXAQUEÑOS

## PROGRAMAS Y PROYECTOS DE INVERSION

**NO APLICA**



GOBIERNO DEL ESTADO  
DE OAXACA



**COMERCIO**  
COORDINACIÓN PARA LA  
COMERCIALIZACIÓN DE  
PRODUCTOS OAXAQUEÑOS

**RELACION DE BIENES INMUEBLES QUE COMPONEN EL PATRIMONIO  
DEL 01 DE ENERO AL 30 DE SEPTIEMBRE DE 2024  
(Pesos)**

<b>CUENTA</b>	<b>DESCRIPCIÓN DEL BIEN</b>	<b>Saldo Final</b>
<b>12310</b>	TERRENOS	0
<b>12330</b>	EDIFICIOS NO RESIDENCIALES	0
<b>12351</b>	EDIFICACIÓN HABITACIONAL EN PROCESO	0
<b>12352</b>	EDIFICACIÓN NO HABITACIONAL EN PROCESO	0
<b>12353</b>	CONSTRUCCIÓN DE OBRAS PARA EL ABASTECIMIENTO DE AGUA, PETRÓLEO, GAS, ELECTRICIDAD Y TELECOMUNICACION	0
<b>12354</b>	DIVISIÓN DE TERRENOS Y CONSTRUCCIÓN DE OBRAS DE URBANIZACIÓN EN PROCESO	0
<b>12355</b>	CONSTRUCCIÓN DE VÍAS DE COMUNICACIÓN EN PROCESO	0
<b>12356</b>	OTRAS CONSTRUCCIONES DE INGENIERÍA CIVIL U OBRA PESADA EN PROCESO	0
<b>12357</b>	INSTALACIONES Y EQUIPAMIENTO EN CONSTRUCCIONES EN PROCESO	0
<b>12359</b>	TRABAJOS DE ACABADOS EN EDIFICACIONES Y OTROS TRABAJOS ESPECIALIZADOS EN PROCESO	0
<b>12361</b>	EDIFICACIÓN HABITACIONAL EN PROCESO	0
<b>12362</b>	EDIFICACIÓN NO HABITACIONAL EN PROCESO	0
<b>12363</b>	CONSTRUCCIÓN DE OBRAS PARA EL ABASTECIMIENTO DE AGUA, PETRÓLEO, GAS, ELECTRICIDAD Y TELECOMUNICACION	0
<b>12364</b>	DIVISIÓN DE TERRENOS Y CONSTRUCCIÓN DE OBRAS DE URBANIZACIÓN	0
<b>12365</b>	CONSTRUCCIÓN DE VÍAS DE COMUNICACIÓN EN PROCESO	0
<b>12366</b>	OTRAS CONSTRUCCIONES DE INGENIERÍA CIVIL U OBRA PESADA EN PROCESO	0
<b>12367</b>	INSTALACIONES Y EQUIPAMIENTO EN CONSTRUCCIONES EN PROCESO	0
<b>12369</b>	TRABAJOS DE ACABADOS EN EDIFICACIONES Y OTROS TRABAJOS ESPECIALIZADOS EN PROCESO	0
<b>12390</b>	OTROS BIENES INMUEBLES	0
	<b>SUMA TOTAL:</b>	<b>0</b>



GOBIERNO DEL ESTADO  
DE OAXACA



**COMERCIO**  
COORDINACIÓN PARA LA  
COMERCIALIZACIÓN DE  
PRODUCTOS OAXAQUEÑOS

**RELACION DE BIENES MUEBLES QUE COMPONEN EL PATRIMONIO  
DEL 01 DE ENERO AL 30 DE SEPTIEMBRE DE 2024  
(Pesos)**

<b>CUENTA</b>	<b>DESCRIPCIÓN DEL BIEN</b>	<b>Saldo Final</b>
12411	MUEBLES DE OFICINA Y ESTANTERÍA	751,908
12412	MUEBLES, EXCEPTO DE OFICINA Y ESTANTERÍA	0
12413	EQUIPO DE CÓMPUTO Y DE TECNOLOGÍAS DE LA INFORMACIÓN	189,374
12419	OTROS MOBILIARIOS Y EQUIPOS DE ADMINISTRACIÓN	0
12421	EQUIPOS Y APARATOS AUDIOVISUALES	12,470
12422	APARATOS DEPORTIVOS	0
12423	CÁMARAS FOTOGRÁFICAS Y DE VIDEO	0
12429	OTRO MOBILIARIO Y EQUIPO EDUCACIONAL Y RECREATIVO	0
12431	EQUIPO MÉDICO Y DE LABORATORIO	0
12432	INSTRUMENTAL MÉDICO Y DE LABORATORIO	0
12441	AUTOMÓVILES Y CAMIONES	1,130,490
12443	EQUIPO AEROSPAZIAL	0
12445	EMBARCACIONES	0
12449	OTROS EQUIPOS DE TRANSPORTE	0
12450	EQUIPO DE DEFENSA Y SEGURIDAD	0
12461	MAQUINARIA Y EQUIPO AGROPECUARIO	0
12462	MAQUINARIA Y EQUIPO INDUSTRIAL	0
12463	MAQUINARIA Y EQUIPO DE CONSTRUCCIÓN	0
12464	SISTEMAS DE AIRE ACONDICIONADO, CALEFACCIÓN Y DE REFRIGERACIÓN INDUSTRIAL Y COMERCIAL	0
12465	EQUIPO DE COMUNICACIÓN Y TELECOMUNICACIÓN	0
12466	EQUIPOS DE GENERACIÓN ELÉCTRICA, APARATOS Y ACCESORIOS ELÉCTRICOS	0
12467	HERRAMIENTAS Y MÁQUINAS-HERRAMIENTA	0
12469	OTROS EQUIPOS	0
12471	BIENES ARTISTICOS, CULTURALES Y CIENTIFICOS	0
12483	AVES	0
12484	OVINOS Y CAPRINOS	0
12486	EQUINOS	0
12487	ESPECIES MENORES Y DE ZOOLOGICO	0
12488	ÁRBOLES Y PLANTAS	0
12489	OTROS ACTIVOS BIOLÓGICOS	0
	<b>SUMA TOTAL:</b>	<b>2,084,242</b>



GOBIERNO DEL ESTADO  
DE OAXACA



**COMERCIO**  
COORDINACIÓN PARA LA  
COMERCIALIZACIÓN DE  
PRODUCTOS OAXAQUEÑOS

**RELACION DE CUENTAS BANCARIAS PRODUCTIVAS ESPECIFICAS  
DEL 01 DE ENERO AL 31 DE DICIEMBRE DE 2024**

FONDO, PROGRAMA O CONVENIO	DATOS DE LA CUENTA BANCARIA		
	INSTITUCION BANCARIA	NUMERO DE CUENTA	FECHA DE APERTURA

**NO APLICA**



GOBIERNO DEL ESTADO  
DE OAXACA



**COMERCIO**  
COORDINACIÓN PARA LA  
COMERCIALIZACIÓN DE  
PRODUCTOS OAXAQUEÑOS

## RELACION DE ESQUEMAS BURSATILES Y COBERTURAS FINANCIERAS

**NO APLICA**



GOBIERNO DEL ESTADO  
DE OAXACA



**COMERCIO**  
COORDINACIÓN PARA LA  
COMERCIALIZACIÓN DE  
PRODUCTOS OAXAQUEÑOS

**Montos pagados por ayudas y subsidios  
Periodo del 01 de enero al 31 de diciembre de 2024**

Concepto	Ayuda	Subsidio	Sector (económico o social)	Beneficiario	CURP	RFC	Monto Pagado
<b>NO APLICA</b>							

**COORDINACIÓN PARA LA COMERCIALIZACIÓN DE PRODUCTOS OAXAQUEÑOS**
**Estado de Situación Financiera Detallado - LDF**
**Al 31 de diciembre de 2023 y al 31 de diciembre de 2024**
**(PESOS)**

Concepto	31 de diciembre 2024	31 de diciembre 2023	Concepto	31 de diciembre 2024	31 de diciembre 2023
<b>ACTIVO</b>			<b>PASIVO</b>		
<b>Activo Circulante</b>			<b>Pasivo Circulante</b>		
Efectivo y Equivalentes	436,325	0	Cuentas por Pagar a Corto Plazo	510,508	0
Efectivo	0	0	Servicios Personales por Pagar a Corto Plazo	0	0
Bancos/Tesorería	0	0	Proveedores por Pagar a Corto Plazo	0	0
Bancos/Dependencias y Otros	436,325	0	Contratistas por Obras Públicas por Pagar a Corto Plazo	0	0
Inversiones Temporales (Hasta 3 meses)	0	0	Participaciones y Aportaciones por Pagar a Corto Plazo	0	0
Fondos con Afectación Específica	0	0	Transferencias Otorgadas por Pagar a Corto Plazo	0	0
Depósitos de Fondos de Terceros en Garantía y/o Administración	0	0	Intereses, Comisiones y Otros Gastos de la Deuda Pública por Pagar a Corto Plazo	0	0
Otros Efectivos y Equivalentes	0	0	Retenciones y Contribuciones por Pagar a Corto Plazo	0	0
Derechos a Recibir Efectivo o Equivalentes	74,183	0	Devoluciones de la Ley de Ingresos por Pagar a Corto Plazo	0	0
Inversiones Financieras de Corto Plazo	0	0	Otras Cuentas por Pagar a Corto Plazo	0	0
Cuentas por Cobrar a Corto Plazo	0	0	Documentos por Pagar a Corto Plazo	0	0
Deudores Diversos por Cobrar a Corto Plazo	74,183	0	Documentos Comerciales por Pagar a Corto Plazo	0	0
Ingresos por Recuperar a Corto Plazo	0	0	Documentos con Contratistas por Obras Públicas por Pagar a Corto Plazo	0	0
Deudores por Anticipos de la Tesorería a Corto Plazo	0	0	Otros Documentos por Pagar a Corto Plazo	0	0
Préstamos Otorgados a Corto Plazo	0	0	Porción a Corto Plazo de la Deuda Pública a Largo Plazo	0	0
Otros Derechos a Recibir Efectivo o Equivalentes a Corto Plazo	0	0	Porción a Corto Plazo de la Deuda Pública	0	0
Derechos a Recibir Bienes o Servicios	0	0	Porción a Corto Plazo de Arrendamiento Financiero	0	0
Anticipo a Proveedores por Adquisición de Bienes y Prestación de Servicios a Corto Plazo	0	0	0	0	0
Anticipo a Proveedores por Adquisición de Bienes Inmuebles y Muebles a Corto Plazo	0	0	0	0	0
Anticipo a Proveedores por Adquisición de Bienes Intangibles a Corto Plazo	0	0	0	0	0
Anticipo a Contratistas por Obras Públicas a Corto Plazo	0	0	0	0	0
Otros Derechos a Recibir Bienes o Servicios a Corto Plazo	0	0	0	0	0
Inventarios	0	0	0	0	0
Inventario de Mercancías para Venta	0	0	0	0	0
Inventario de Mercancías Terminadas	0	0	0	0	0
Inventario de Mercancías en Proceso de Elaboración	0	0	0	0	0
Inventario de Materias Primas, Materiales y Suministros para Producción	0	0	0	0	0
Bienes en Tránsito	0	0	0	0	0
Almacenes	0	0	0	0	0
Estimación por Pérdida o Deterioro de Activos Circulantes	0	0	0	0	0
Estimaciones para Cuentas Incobrables por Derechos a Recibir Efectivo o Equivalentes	0	0	0	0	0
Estimación por Deterioro de Inventarios	0	0	0	0	0
Otros Activos Circulantes	0	0	0	0	0
Valores en Garantía	0	0	0	0	0
Bienes en Garantía (excluye depósitos de fondos)	0	0	0	0	0
Bienes Derivados de Embargos, Decomisos, Aseguramientos y Dación en Pago	0	0	0	0	0
Adquisición con Fondos de Terceros	0	0	0	0	0
<b>Total de Activos Circulantes</b>	<b>510,508</b>	<b>0</b>	<b>Total de Pasivos Circulantes</b>	<b>510,508</b>	<b>0</b>
<b>Activo No Circulante</b>			<b>Pasivo No Circulante</b>		
Inversiones Financieras a Largo Plazo	0	0	Cuentas por Pagar a Largo Plazo	0	0
Derechos a Recibir Efectivo o Equivalentes a Largo Plazo	0	0	Documentos por Pagar a Largo Plazo	0	0
Bienes Inmuebles, Infraestructura y Construcciones en Proceso	0	0	Deuda Pública a Largo Plazo	0	0
Bienes Muebles	2,084,242	0	Pasivos Diferidos a Largo Plazo	0	0
Activos Intangibles	30,000	0	Fondos y Bienes de Terceros en Garantía y/o en Administración a Largo Plazo	0	0
Depreciación, Deterioro y Amortización Acumulada de Bienes	0	0	Provisiones a Largo Plazo	0	0
Activos Diferidos	0	0	0	0	0
Estimación por Pérdida o Deterioro de Activos no Circulantes	0	0	<b>Total de Pasivos No Circulantes</b>	<b>0</b>	<b>0</b>
Otros Activos no Circulantes	0	0			
<b>Total de Activos No Circulantes</b>	<b>2,114,242</b>	<b>0</b>	<b>Total del Pasivo</b>	<b>510,508</b>	<b>0</b>

**COORDINACIÓN PARA LA COMERCIALIZACIÓN DE PRODUCTOS OAXAQUEÑOS**  
**Estado de Situación Financiera Detallado - LDF**  
**Al 31 de diciembre de 2023 y al 31 de diciembre de 2024**  
**(PESOS)**

Concepto	31 de diciembre 2024	31 de diciembre 2023	Concepto	31 de diciembre 2024	31 de diciembre 2023
<b>Total del Activo</b>	<b>2,624,750</b>	<b>0</b>	<b>HACIENDA PÚBLICA/PATRIMONIO</b>		
			<b>Hacienda Pública/Patrimonio Contribuido</b>	<b>2,114,242</b>	<b>0</b>
			Aportaciones	0	0
			Donaciones de Capital	2,114,242	0
			Actualización de la Hacienda Pública/Patrimonio	0	0
			<b>Hacienda Pública/Patrimonio Generado</b>	<b>0</b>	<b>0</b>
			Resultados del Ejercicio (Ahorro/ Desahorro)	0	0
			Resultados de Ejercicios Anteriores	0	0
			Revalúos	0	0
			Reservas	0	0
			Rectificaciones de Resultados de Ejercicios Anteriores	0	0
			<b>Exceso o Insuficiencia en la Actualización de la Hacienda Pública/Patrimonio</b>	<b>0</b>	<b>0</b>
			Resultado por Posición Monetaria	0	0
			Resultado por Tenencia de Activos no Monetarios	0	0
			<b>Total Hacienda Pública/Patrimonio</b>	<b>2,114,242</b>	<b>0</b>
			<b>Total del Pasivo y Hacienda Pública/Patrimonio</b>	<b>2,624,750</b>	<b>0</b>



**COORDINACIÓN PARA LA COMERCIALIZACIÓN DE PRODUCTOS OAXAQUEÑOS**  
**Balance Presupuestario - LDF**  
**Del 1 de enero al 31 de diciembre de 2024**  
**(PESOS)**

Concepto	Estimado/ Aprobado	Devengado	Recaudado/ Pagado
<b>A. Ingresos Totales (A = A1+A2+A3)</b>	<b>0</b>	<b>6,002,402</b>	<b>6,002,402</b>
A1. Ingresos de Libre Disposición	0	6,002,402	6,002,402
A2. Transferencias Federales Etiquetadas	0	0	0
A3. Financiamiento Neto	0	0	0
<b>B. Egresos Presupuestarios<sup>1</sup> (B = B1+B2)</b>	<b>0</b>	<b>6,002,402</b>	<b>5,674,892</b>
B1. Gasto No Etiquetado (sin incluir Amortización de la Deuda Pública)	0	6,002,402	5,674,892
B2. Gasto Etiquetado (sin incluir Amortización de la Deuda Pública)	0	0	0
<b>C. Remanentes del Ejercicio Anterior (C = C1 + C2)</b>	<b>0</b>	<b>0</b>	<b>0</b>
C1. Remanentes de Ingresos de Libre Disposición aplicados en el periodo	0	0	0
C2. Remanentes de Transferencias Federales Etiquetadas aplicados en el periodo	0	0	0
<b>I. Balance Presupuestario (I = A - B + C)</b>	<b>0</b>	<b>0</b>	<b>327,510</b>
<b>II. Balance Presupuestario sin Financiamiento Neto (II = I - A3)</b>	<b>0</b>	<b>0</b>	<b>327,510</b>
<b>III. Balance Presupuestario sin Financiamiento Neto y sin Remanentes del Ejercicio Anterior (III= II - C)</b>	<b>0</b>	<b>0</b>	<b>327,510</b>

Concepto	Aprobado	Devengado	Pagado
<b>E. Intereses, Comisiones y Gastos de la Deuda (E = E1+E2)</b>	<b>0</b>	<b>0</b>	<b>0</b>
E1. Intereses, Comisiones y Gastos de la Deuda con Gasto No Etiquetado	0	0	0
E2. Intereses, Comisiones y Gastos de la Deuda con Gasto Etiquetado	0	0	0
<b>IV. Balance Primario (IV = III + E)</b>	<b>0</b>	<b>0</b>	<b>327,510</b>

Concepto	Estimado/ Aprobado	Devengado	Recaudado/ Pagado
<b>F. Financiamiento (F = F1 + F2)</b>	<b>0</b>	<b>0</b>	<b>0</b>
F1. Financiamiento con Fuente de Pago de Ingresos de Libre Disposición	0	0	0
F2. Financiamiento con Fuente de Pago de Transferencias Federales Etiquetadas	0	0	0
<b>G. Amortización de la Deuda (G = G1 + G2)</b>	<b>0</b>	<b>0</b>	<b>0</b>
G1. Amortización de la Deuda Pública con Gasto No Etiquetado	0	0	0
G2. Amortización de la Deuda Pública con Gasto Etiquetado	0	0	0
<b>A3. Financiamiento Neto (A3 = F - G)</b>	<b>0</b>	<b>0</b>	<b>0</b>

Concepto	Estimado/ Aprobado	Devengado	Recaudado/ Pagado
A1. Ingresos de Libre Disposición	0	6,002,402	6,002,402
<b>A3.1 Financiamiento Neto con Fuente de Pago de Ingresos de Libre Disposición (A3.1 = F1 - G1)</b>	<b>0</b>	<b>0</b>	<b>0</b>
F1. Financiamiento con Fuente de Pago de Ingresos de Libre Disposición	0	0	0
G1. Amortización de la Deuda Pública con Gasto No Etiquetado	0	0	0
B1. Gasto No Etiquetado (sin incluir Amortización de la Deuda Pública)	0	6,002,402	5,674,892
C1. Remanentes de Ingresos de Libre Disposición aplicados en el periodo	0	0	0
<b>V. Balance Presupuestario de Recursos Disponibles (V = A1 + A3.1 - B1 + C1)</b>	<b>0</b>	<b>0</b>	<b>327,510</b>
<b>VI. Balance Presupuestario de Recursos Disponibles sin Financiamiento Neto (VI = V - A3.1)</b>	<b>0</b>	<b>0</b>	<b>327,510</b>

Concept	Estimado/ Aprobado	Devengado	Recaudado/ Pagado
A2. Transferencias Federales Etiquetadas	0	0	0
<b>A3.2 Financiamiento Neto con Fuente de Pago de Transferencias Federales Etiquetadas (A3.2 = F2 - G2)</b>	<b>0</b>	<b>0</b>	<b>0</b>
F2. Financiamiento con Fuente de Pago de Transferencias Federales Etiquetadas	0	0	0
G2. Amortización de la Deuda Pública con Gasto Etiquetado	0	0	0
B2. Gasto Etiquetado (sin incluir Amortización de la Deuda Pública)	0	0	0
C2. Remanentes de Transferencias Federales Etiquetadas aplicados en el periodo	0	0	0
<b>VII. Balance Presupuestario de Recursos Etiquetados (VII = A2 + A3.2 - B2 + C2)</b>	<b>0</b>	<b>0</b>	<b>0</b>
<b>VIII. Balance Presupuestario de Recursos Etiquetados sin Financiamiento Neto (VIII = VII - A3.2)</b>	<b>0</b>	<b>0</b>	<b>0</b>

**COORDINACIÓN PARA LA COMERCIALIZACIÓN DE PRODUCTOS OAXAQUEÑOS**
**Estado Analtico de Ingreso Detallado - LDF**

Del 1 de enero al 31 de diciembre de 2024

(PESOS)

Concepto	Ingreso					Diferencia
	Estimado	Ampliaciones/ (Reducciones)	Modificado	Devengado	Recaudado	
<b>Ingresos de Libre Disposición</b>						
A. Impuestos	0	0	0	0	0	0
B. Cuotas y Aportaciones de Seguridad Social	0	0	0	0	0	0
C. Contribuciones de Mejoras	0	0	0	0	0	0
D. Derechos	0	0	0	0	0	0
E. Productos	0	0	0	0	0	0
F. Aprovechamientos	0	0	0	0	0	0
G. Ingresos por Ventas de Bienes y Servicios	0	0	0	0	0	0
H. Participaciones (H=h1+h2+h3+h4+h5+h6+h7+h8+h9+h10+h11)	0	0	0	0	0	0
h1) Fondo General de Participaciones	0	0	0	0	0	0
h2) Fondo de Fomento Municipal	0	0	0	0	0	0
h3) Fondo de Fiscalización y Recaudación	0	0	0	0	0	0
h4) Fondo de Compensación	0	0	0	0	0	0
h5) Fondo de Extracción de Hidrocarburos	0	0	0	0	0	0
h6) Impuesto Especial Sobre Producción y Servicios	0	0	0	0	0	0
h7) 0.136% de la Recaudación Federal Participable	0	0	0	0	0	0
h8) 3.17% Sobre Extracción de Petróleo	0	0	0	0	0	0
h9) Gasolinas y Diésel	0	0	0	0	0	0
h10) Fondo del Impuesto Sobre la Renta	0	0	0	0	0	0
h11) Fondo de Estabilización de los Ingresos de las Entidades Federativas	0	0	0	0	0	0
I. Incentivos Derivados de la Colaboración Fiscal (I=i1+i2+i3+i4+i5)	0	0	0	0	0	0
i1) Tenencia o Uso de Vehiculos	0	0	0	0	0	0
i2) Fondo de Compensación ISAN	0	0	0	0	0	0
i3) Impuesto Sobre Automóviles Nuevos	0	0	0	0	0	0
i4) Fondo de Compensación de Repecos-Intermedios	0	0	0	0	0	0
i5) Otros Incentivos Económicos	0	0	0	0	0	0
J. Transferencias	0	6,002,402	6,002,402	6,002,402	6,002,402	6,002,402
K. Convenios	0	0	0	0	0	0
k1) Otros Convenios y Subsidios	0	0	0	0	0	0
L. Otros Ingresos de Libre Disposición (L=l1+l2)	0	0	0	0	0	0
l1) Participaciones en Ingresos Locales	0	0	0	0	0	0
l2) Otros Ingresos de Libre Disposición	0	0	0	0	0	0
<b>I. Total de Ingresos de Libre Disposición (I=A+B+C+D+E+F+G+H+I+J+K+L)</b>	<b>0</b>	<b>6,002,402</b>	<b>6,002,402</b>	<b>6,002,402</b>	<b>6,002,402</b>	<b>6,002,402</b>
<b>Ingresos Excedentes de Ingresos de Libre Disposición</b>						
<b>Transferencias Federales Etiquetadas</b>						
A. Aportaciones (A=a1+a2+a3+a4+a5+a6+a7+a8)	0	0	0	0	0	0
a1) Fondo de Aportaciones para la Nómina Educativa y Gasto Operativo	0	0	0	0	0	0
a2) Fondo de Aportaciones para los Servicios de Salud	0	0	0	0	0	0
a3) Fondo de Aportaciones para la Infraestructura Social	0	0	0	0	0	0
a4) Fondo de Aportaciones para el Fortalecimiento de los Municipios y de las Demarcaciones Territoriales del Distrito Federal	0	0	0	0	0	0
a5) Fondo de Aportaciones Múltiples	0	0	0	0	0	0
a6) Fondo de Aportaciones para la Educación Tecnológica y de Adultos	0	0	0	0	0	0
a7) Fondo de Aportaciones para la Seguridad Pública de los Estados y del Distrito Federal	0	0	0	0	0	0
a8) Fondo de Aportaciones para el Fortalecimiento de las Entidades Federativas	0	0	0	0	0	0
B. Convenios (B=b1+b2+b3+b4)	0	0	0	0	0	0
b1) Convenios de Protección Social en Salud	0	0	0	0	0	0
b2) Convenios de Descentralización	0	0	0	0	0	0
b3) Convenios de Reasignación	0	0	0	0	0	0
b4) Otros Convenios y Subsidios	0	0	0	0	0	0
C. Fondos Distintos de Aportaciones (C=c1+c2)	0	0	0	0	0	0
c1) Fondo para Entidades Federativas y Municipios Productores de Hidrocarburos	0	0	0	0	0	0
c2) Fondo Minero	0	0	0	0	0	0
D. Transferencias, Subsidios y Subvenciones, y Pensiones y Jubilaciones	0	0	0	0	0	0
E. Otras Transferencias Federales Etiquetadas	0	0	0	0	0	0
<b>II. Total de Transferencias Federales Etiquetadas (II = A + B + C + D + E)</b>	<b>0</b>	<b>0</b>	<b>0</b>	<b>0</b>	<b>0</b>	<b>0</b>
<b>III. Ingresos Derivados de Financiamientos (III = A)</b>						
A. Ingresos Derivados de Financiamientos	0	0	0	0	0	0
<b>IV. Total de Ingresos (IV = I + II + III)</b>	<b>0</b>	<b>6,002,402</b>	<b>6,002,402</b>	<b>6,002,402</b>	<b>6,002,402</b>	<b>6,002,402</b>
<b>Datos Informativos</b>						
1. Ingresos Derivados de Financiamientos con Fuente de Pago de Ingresos de Libre Disposición	0	0	0	0	0	0
2. Ingresos Derivados de Financiamientos con Fuente de Pago de Transferencias Federales Etiquetadas	0	0	0	0	0	0
<b>3. Ingresos Derivados de Financiamientos (3 = 1 + 2)</b>	<b>0</b>	<b>0</b>	<b>0</b>	<b>0</b>	<b>0</b>	<b>0</b>

COORDINACIÓN PARA LA COMERCIALIZACIÓN DE PRODUCTOS OAXAQUEÑOS							
Informe Analfítico de la Deuda Pública y Otros Pasivos - LDF							
Del 1 de enero al 31 de diciembre de 2024							
(PESOS)							
Denominación de la Deuda Pública y Otros Pasivos	Saldo al 31 de diciembre de 2023 (d)	Disposiciones del Periodo (e)	Amortizaciones del Periodo (f)	Revaluaciones, Reclasificaciones y Otros Ajustes (g)	Saldo Final del Periodo (h) h=d+e-f+g	Pago de Intereses del Periodo (i)	Pago de Comisiones y demás costos asociados durante el Periodo (j)
<b>1. Deuda Pública (1=A+B)</b>	<b>0</b>	<b>0</b>	<b>0</b>	<b>0</b>	<b>0</b>	<b>0</b>	<b>0</b>
A. Corto Plazo (A=a1+a2+a3)	0	0	0	0	0	0	0
a1) Instituciones de Crédito	0	0	0	0	0	0	0
a2) Títulos y Valores	0	0	0	0	0	0	0
a3) Arrendamientos Financieros	0	0	0	0	0	0	0
B. Largo Plazo (B=b1+b2+b3)	0	0	0	0	0	0	0
b1) Instituciones de Crédito	0	0	0	0	0	0	0
b2) Títulos y Valores	0	0	0	0	0	0	0
b3) Arrendamientos Financieros	0	0	0	0	0	0	0
<b>2. Otros Pasivos</b>	<b>0</b>	<b>7,278,800</b>	<b>6,768,292</b>	<b>0</b>	<b>510,508</b>	<b>0</b>	<b>0</b>
<b>3. Total de la Deuda Pública y Otros Pasivos (3=1+2)</b>	<b>0</b>	<b>7,278,800</b>	<b>6,768,292</b>	<b>0</b>	<b>510,508</b>	<b>0</b>	<b>0</b>
<b>4. Deuda Contingente <sup>1</sup> (Informativo)</b>							
A. Deuda Contingente 1	0	0	0	0	0	0	0
B. Deuda Contingente 2	0	0	0	0	0	0	0
C. Deuda Contingente XX	0	0	0	0	0	0	0
<b>5. Valor de Instrumentos Bono Cupón Cero <sup>2</sup> (Informativo)</b>							
A. Instrumento Bono Cupón Cero 1	0	0	0	0	0	0	0
B. Instrumento Bono Cupón Cero 2	0	0	0	0	0	0	0
C. Instrumento Bono Cupón Cero XX	0	0	0	0	0	0	0

<sup>1</sup> Se refiere a cualquier Financiamiento sin fuente o garantía de pago definida, que sea asumida de manera solidaria o subsidiaria por las Entidades Federativas con sus Municipios, organismos descentralizados y empresas de participación estatal mayoritaria y fideicomisos, locales o municipales, y por los Municipios con sus respectivos organismos descentralizados y empresas de participación municipal mayoritaria.

<sup>2</sup> Se refiere al valor del Bono Cupón Cero que respalda el pago de los créditos asociados al mismo (Activo).

Obligaciones a Corto Plazo (k)	Monto Contratado (l)	Plazo Pactado (m)	Tasa de Interés (n)	Comisiones y Costos Relacionados (o)	Tasa Efectiva (p)
<b>6. Obligaciones a Corto Plazo (Informativo)</b>					
A. Crédito 1	0	0	0	0	0
B. Crédito 2	0	0	0	0	0
C. Crédito XX	0	0	0	0	0

COORDINACIÓN PARA LA COMERCIALIZACIÓN DE PRODUCTOS OAXAQUEÑOS										
Informe Analtico de Obligaciones Diferentes de Financiamientos -LDF										
Del 1 de enero al 31 de diciembre de 2024										
(PESOS)										
Denominación de las Obligaciones Diferentes de Financiamiento (c)	Fecha del Contrato (d)	Fecha de inicio de operación del proyecto (e)	Fecha de vencimiento (f)	Monto de la Inversión pactado (g)	Plazo pactado (h)	Monto promedio mensual del pago de la contraprestación (i)	Monto promedio mensual del pago de la contraprestación correspondiente al pago de Inversión (j)	Monto pagado de la Inversión al 31 de diciembre de 2024 (k)	Monto pagado de la Inversión actualizado al 31 de diciembre de 2024 (l)	Saldo pendiente por pagar de la Inversión al 31 de diciembre de 2024 (m = g - l)
<b>A. Asociaciones Público Privadas (APP's) (A=a+b+c+d)</b>										
a) APP 1										
b) APP 2										
c) APP 3										
d) APP XX										
<b>B. Otros Instrumentos (B=a+b+c+d)</b>										
a) Otro Instrumento 1										
b) Otro Instrumento 2										
c) Otro Instrumento 3										
d) Otro Instrumento XX										
<b>C. Total de Obligaciones Diferentes de Financiamiento (C=A+B)</b>										

No aplica

**COORDINACION PARA LA COMERCIALIZACION DE PRODUCTOS OAXAQUEÑOS**  
 Estado Analítico del Ejercicio del Presupuesto de Egresos Detallado - LDF  
 Clasificación por Objeto del Gasto (Capítulo y Concepto)  
 Del 1 de enero al 31 de diciembre de 2024  
 (PESOS)

Concepto	Egresos					Subejercicio
	Aprobado	Ampliaciones/ (Reducciones)	Modificado	Devengado	Pagado	
<b>I. Gasto No Etiquetado (I=A+B+C+D+E+F+G+H+I)</b>	<b>0</b>	<b>6,002,402</b>	<b>6,002,402</b>	<b>6,002,402</b>	<b>5,674,892</b>	<b>0</b>
A. Servicios Personales (A=a1+a2+a3+a4+a5+a6+a7)	0	0	0	0	0	0
a1) Remuneraciones al Personal de Carácter Permanente	0	0	0	0	0	0
a2) Remuneraciones al Personal de Carácter Transitorio	0	0	0	0	0	0
a3) Remuneraciones Adicionales y Especiales	0	0	0	0	0	0
a4) Seguridad Social	0	0	0	0	0	0
a5) Otras Prestaciones Sociales y Económicas	0	0	0	0	0	0
a6) Previsiones	0	0	0	0	0	0
a7) Pago de Estímulos a Servidores Públicos	0	0	0	0	0	0
B. Materiales y Suministros (B=b1+b2+b3+b4+b5+b6+b7+b8+b9)	0	0	0	0	0	0
b1) Materiales de Administración, Emisión de Documentos y Artículos Oficiales	0	0	0	0	0	0
b2) Alimentos y Utensilios	0	0	0	0	0	0
b3) Materias Primas y Materiales de Producción y Comercialización	0	0	0	0	0	0
b4) Materiales y Artículos de Construcción y de Reparación	0	0	0	0	0	0
b5) Productos Químicos, Farmacéuticos y de Laboratorio	0	0	0	0	0	0
b6) Combustibles, Lubricantes y Aditivos	0	0	0	0	0	0
b7) Vestuario, Blancos, Prendas de Protección y Artículos Deportivos	0	0	0	0	0	0
b8) Materiales y Suministros Para Seguridad	0	0	0	0	0	0
b9) Herramientas, Refacciones y Accesorios Menores	0	0	0	0	0	0
C. Servicios Generales (C=c1+c2+c3+c4+c5+c6+c7+c8+c9)	0	0	0	0	0	0
c1) Servicios Básicos	0	0	0	0	0	0
c2) Servicios de Arrendamiento	0	0	0	0	0	0
c3) Servicios Profesionales, Científicos, Técnicos y Otros Servicios	0	0	0	0	0	0
c4) Servicios Financieros, Bancarios y Comerciales	0	0	0	0	0	0
c5) Servicios de Instalación, Reparación, Mantenimiento y Conservación	0	0	0	0	0	0
c6) Servicios de Comunicación Social y Publicidad	0	0	0	0	0	0
c7) Servicios de Traslado y Viáticos	0	0	0	0	0	0
c8) Servicios Oficiales	0	0	0	0	0	0
c9) Otros Servicios Generales	0	0	0	0	0	0
D. Transferencias, Asignaciones, Subsidios y Otras Ayudas (D=d1+d2+d3+d4+d5+d6+d7+d8+d9)	0	6,002,402	6,002,402	6,002,402	5,674,892	0
d1) Transferencias Internas y Asignaciones al Sector Público	0	6,002,402	6,002,402	6,002,402	5,674,892	0
d2) Transferencias al Resto del Sector Público	0	0	0	0	0	0
d3) Subsidios y Subvenciones	0	0	0	0	0	0
d4) Ayudas Sociales	0	0	0	0	0	0
d5) Pensiones y Jubilaciones	0	0	0	0	0	0
d6) Transferencias a Fideicomisos, Mandatos y Otros Análogos	0	0	0	0	0	0
d7) Transferencias a la Seguridad Social	0	0	0	0	0	0
d8) Donativos	0	0	0	0	0	0
d9) Transferencias al Exterior	0	0	0	0	0	0
E. Bienes Muebles, Inmuebles e Intangibles (E=e1+e2+e3+e4+e5+e6+e7+e8+e9)	0	0	0	0	0	0
e1) Mobiliario y Equipo de Administración	0	0	0	0	0	0
e2) Mobiliario y Equipo Educativo y Recreativo	0	0	0	0	0	0
e3) Equipo e Instrumental Médico y de Laboratorio	0	0	0	0	0	0
e4) Vehículos y Equipo de Transporte	0	0	0	0	0	0
e5) Equipo de Defensa y Seguridad	0	0	0	0	0	0
e6) Maquinaria, Otros Equipos y Herramientas	0	0	0	0	0	0
e7) Activos Biológicos	0	0	0	0	0	0
e8) Bienes Inmuebles	0	0	0	0	0	0
e9) Activos Intangibles	0	0	0	0	0	0
F. Inversión Pública (F=f1+f2+f3)	0	0	0	0	0	0
f1) Obra Pública en Bienes de Dominio Público	0	0	0	0	0	0
f2) Obra Pública en Bienes Propios	0	0	0	0	0	0
f3) Proyectos Productivos y Acciones de Fomento	0	0	0	0	0	0
G. Inversiones Financieras y Otras Provisiones (G=g1+g2+g3+g4+g5+g6+g7)	0	0	0	0	0	0
g1) Inversiones Para el Fomento de Actividades Productivas	0	0	0	0	0	0
g2) Acciones y Participaciones de Capital	0	0	0	0	0	0
g3) Compra de Títulos y Valores	0	0	0	0	0	0
g4) Concesión de Préstamos	0	0	0	0	0	0
g5) Inversiones en Fideicomisos, Mandatos y Otros Análogos	0	0	0	0	0	0
Fideicomiso de Desastres Naturales (Informativo)	0	0	0	0	0	0
g6) Otras Inversiones Financieras	0	0	0	0	0	0
g7) Provisiones para Contingencias y Otras Erogaciones Especiales	0	0	0	0	0	0
H. Participaciones y Aportaciones (H=h1+h2+h3)	0	0	0	0	0	0
h1) Participaciones	0	0	0	0	0	0
h2) Aportaciones	0	0	0	0	0	0
h3) Convenios	0	0	0	0	0	0
I. Deuda Pública (I=i1+i2+i3+i4+i5+i6+i7)	0	0	0	0	0	0
i1) Amortización de la Deuda Pública	0	0	0	0	0	0
i2) Intereses de la Deuda Pública	0	0	0	0	0	0
i3) Comisiones de la Deuda Pública	0	0	0	0	0	0
i4) Gastos de la Deuda Pública	0	0	0	0	0	0
i5) Costo por Coberturas	0	0	0	0	0	0
i6) Apoyos Financieros	0	0	0	0	0	0
i7) Adeudos de Ejercicios Fiscales Anteriores (ADEFAS)	0	0	0	0	0	0

Concepto	Egresos					Subejercicio
	Aprobado	Ampliaciones/ (Reducciones)	Modificado	Devengado	Pagado	
<b>II. Gasto Etiquetado (II=A+B+C+D+E+F+G+H+I)</b>	<b>0</b>	<b>0</b>	<b>0</b>	<b>0</b>	<b>0</b>	<b>0</b>
A. Servicios Personales (A=a1+a2+a3+a4+a5+a6+a7)	0	0	0	0	0	0
a1) Remuneraciones al Personal de Carácter Permanente	0	0	0	0	0	0
a2) Remuneraciones al Personal de Carácter Transitorio	0	0	0	0	0	0
a3) Remuneraciones Adicionales y Especiales	0	0	0	0	0	0
a4) Seguridad Social	0	0	0	0	0	0
a5) Otras Prestaciones Sociales y Económicas	0	0	0	0	0	0
a6) Previsiones	0	0	0	0	0	0
a7) Pago de Estímulos a Servidores Públicos	0	0	0	0	0	0
B. Materiales y Suministros (B=b1+b2+b3+b4+b5+b6+b7+b8+b9)	0	0	0	0	0	0
b1) Materiales de Administración, Emisión de Documentos y Artículos Oficiales	0	0	0	0	0	0
b2) Alimentos y Utensilios	0	0	0	0	0	0
b3) Materias Primas y Materiales de Producción y Comercialización	0	0	0	0	0	0
b4) Materiales y Artículos de Construcción y de Reparación	0	0	0	0	0	0
b5) Productos Químicos, Farmacéuticos y de Laboratorio	0	0	0	0	0	0
b6) Combustibles, Lubricantes y Aditivos	0	0	0	0	0	0
b7) Vestuario, Blancos, Prendas de Protección y Artículos Deportivos	0	0	0	0	0	0
b8) Materiales y Suministros Para Seguridad	0	0	0	0	0	0
b9) Herramientas, Refacciones y Accesorios Menores	0	0	0	0	0	0
C. Servicios Generales (C=c1+c2+c3+c4+c5+c6+c7+c8+c9)	0	0	0	0	0	0
c1) Servicios Básicos	0	0	0	0	0	0
c2) Servicios de Arrendamiento	0	0	0	0	0	0
c3) Servicios Profesionales, Científicos, Técnicos y Otros Servicios	0	0	0	0	0	0
c4) Servicios Financieros, Bancarios y Comerciales	0	0	0	0	0	0
c5) Servicios de Instalación, Reparación, Mantenimiento y Conservación	0	0	0	0	0	0
c6) Servicios de Comunicación Social y Publicidad	0	0	0	0	0	0
c7) Servicios de Traslado y Viáticos	0	0	0	0	0	0
c8) Servicios Oficiales	0	0	0	0	0	0
c9) Otros Servicios Generales	0	0	0	0	0	0
D. Transferencias, Asignaciones, Subsidios y Otras Ayudas (D=d1+d2+d3+d4+d5+d6+d7)	0	0	0	0	0	0
d1) Transferencias Internas y Asignaciones al Sector Público	0	0	0	0	0	0
d2) Transferencias al Resto del Sector Público	0	0	0	0	0	0
d3) Subsidios y Subvenciones	0	0	0	0	0	0
d4) Ayudas Sociales	0	0	0	0	0	0
d5) Pensiones y Jubilaciones	0	0	0	0	0	0
d6) Transferencias a Fideicomisos, Mandatos y Otros Análogos	0	0	0	0	0	0
d7) Transferencias a la Seguridad Social	0	0	0	0	0	0
d8) Donativos	0	0	0	0	0	0
d9) Transferencias al Exterior	0	0	0	0	0	0
E. Bienes Muebles, Inmuebles e Intangibles (E=e1+e2+e3+e4+e5+e6+e7+e8+e9)	0	0	0	0	0	0
e1) Mobiliario y Equipo de Administración	0	0	0	0	0	0
e2) Mobiliario y Equipo Educativo y Recreativo	0	0	0	0	0	0
e3) Equipo e Instrumental Médico y de Laboratorio	0	0	0	0	0	0
e4) Vehículos y Equipo de Transporte	0	0	0	0	0	0
e5) Equipo de Defensa y Seguridad	0	0	0	0	0	0
e6) Maquinaria, Otros Equipos y Herramientas	0	0	0	0	0	0
e7) Activos Biológicos	0	0	0	0	0	0
e8) Bienes Inmuebles	0	0	0	0	0	0
e9) Activos Intangibles	0	0	0	0	0	0
F. Inversión Pública (F=f1+f2+f3)	0	0	0	0	0	0
f1) Obra Pública en Bienes de Dominio Público	0	0	0	0	0	0
f2) Obra Pública en Bienes Propios	0	0	0	0	0	0
f3) Proyectos Productivos y Acciones de Fomento	0	0	0	0	0	0
G. Inversiones Financieras y Otras Provisiones (G=g1+g2+g3+g4+g5+g6+g7)	0	0	0	0	0	0
g1) Inversiones Para el Fomento de Actividades Productivas	0	0	0	0	0	0
g2) Acciones y Participaciones de Capital	0	0	0	0	0	0
g3) Compra de Títulos y Valores	0	0	0	0	0	0
g4) Concesión de Préstamos	0	0	0	0	0	0
g5) Inversiones en Fideicomisos, Mandatos y Otros Análogos	0	0	0	0	0	0
Fideicomiso de Desastres Naturales (Informativo)	0	0	0	0	0	0
g6) Otras Inversiones Financieras	0	0	0	0	0	0
g7) Provisiones para Contingencias y Otras Erogaciones Especiales	0	0	0	0	0	0
H. Participaciones y Aportaciones (H=h1+h2+h3)	0	0	0	0	0	0
h1) Participaciones	0	0	0	0	0	0
h2) Aportaciones	0	0	0	0	0	0
h3) Convenios	0	0	0	0	0	0
I. Deuda Pública (I=i1+i2+i3+i4+i5+i6+i7)	0	0	0	0	0	0
i1) Amortización de la Deuda Pública	0	0	0	0	0	0
i2) Intereses de la Deuda Pública	0	0	0	0	0	0
i3) Comisiones de la Deuda Pública	0	0	0	0	0	0
i4) Gastos de la Deuda Pública	0	0	0	0	0	0
i5) Costo por Coberturas	0	0	0	0	0	0
i6) Apoyos Financieros	0	0	0	0	0	0
i7) Adeudos de Ejercicios Fiscales Anteriores (ADEFAS)	0	0	0	0	0	0
<b>III. Total de Egresos (III = I + II)</b>	<b>0</b>	<b>6,002,402</b>	<b>6,002,402</b>	<b>6,002,402</b>	<b>5,674,892</b>	<b>0</b>

**COORDINACIÓN PARA LA COMERCIALIZACIÓN DE PRODUCTOS OAXAQUEÑOS**  
Estado Analítico del Ejercicio del Presupuesto de Egresos Detallado - LDF  
Clasificación Administrativa  
Del 1 de enero al 31 de diciembre de 2024  
(PESOS)

Concepto	Egresos					Subejercicio
	Aprobado	Ampliaciones/ (Reducciones)	Modificado	Devengado	Pagado	
<b>I. Gasto No Etiquetado</b> COORDINACIÓN PARA LA COMERCIALIZACIÓN DE PRODUCTOS OAXAQUEÑOS	0 0	6,002,402 6,002,402	6,002,402 6,002,402	6,002,402 6,002,402	5,674,892 5,674,892	0 0
<b>II. Gasto Etiquetado</b> COORDINACIÓN PARA LA COMERCIALIZACIÓN DE PRODUCTOS OAXAQUEÑOS	0 0	0 0	0 0	0 0	0 0	0 0
<b>III. Total de Egresos (III = I + II)</b>	0	6,002,402	6,002,402	6,002,402	5,674,892	0

**COORDINACIÓN PARA LA COMERCIALIZACIÓN DE PRODUCTOS OAXAQUEÑOS**  
**Estado Analítico del Ejercicio del Presupuesto de Egresos Detallado - LDF**  
**Clasificación Funcional (Finalidad y Función)**  
**Del 1 de enero al 31 de diciembre de 2024**  
**(PESOS)**

Concepto	Egresos					Subejercicio
	Aprobado	Ampliaciones/ (Reducciones)	Modificado	Devengado	Pagado	
<b>I. Gasto No Etiquetado (I=A+B+C+D)</b>	<b>0</b>	<b>6,002,402</b>	<b>6,002,402</b>	<b>6,002,402</b>	<b>5,674,892</b>	<b>0</b>
<b>A. Gobierno (A=a1+a2+a3+a4+a5+a6+a7+a8)</b>	0	0	0	0	0	0
a1) Legislación	0	0	0	0	0	0
a2) Justicia	0	0	0	0	0	0
a3) Coordinación de la Política de Gobierno	0	0	0	0	0	0
a4) Relaciones Exteriores	0	0	0	0	0	0
a5) Asuntos Financieros y Hacendarios	0	0	0	0	0	0
a6) Seguridad Nacional	0	0	0	0	0	0
a7) Asuntos de Orden Público y de Seguridad Interior	0	0	0	0	0	0
a8) Otros Servicios Generales	0	0	0	0	0	0
<b>B. Desarrollo Social (B=b1+b2+b3+b4+b5+b6+b7)</b>	0	0	0	0	0	0
b1) Protección Ambiental	0	0	0	0	0	0
b2) Vivienda y Servicios a la Comunidad	0	0	0	0	0	0
b3) Salud	0	0	0	0	0	0
b4) Recreación, Cultura y Otras Manifestaciones Sociales	0	0	0	0	0	0
b5) Educación	0	0	0	0	0	0
b6) Protección Social	0	0	0	0	0	0
b7) Otros Asuntos Sociales	0	0	0	0	0	0
<b>C. Desarrollo Económico (C=c1+c2+c3+c4+c5+c6+c7+c8+c9)</b>	0	6,002,402	6,002,402	6,002,402	5,674,892	0
c1) Asuntos Económicos, Comerciales y Laborales en	0	6,002,402	6,002,402	6,002,402	5,674,892	0
c2) Agropecuaria, Silvicultura, Pesca y Caza	0	0	0	0	0	0
c3) Combustibles y Energía	0	0	0	0	0	0
c4) Minería, Manufacturas y Construcción	0	0	0	0	0	0
c5) Transporte	0	0	0	0	0	0
c6) Comunicaciones	0	0	0	0	0	0
c7) Turismo	0	0	0	0	0	0
c8) Ciencia, Tecnología e Innovación	0	0	0	0	0	0
c9) Otras Industrias y Otros Asuntos Económicos	0	0	0	0	0	0
<b>D. Otras No Clasificadas en Funciones Anteriores (D=d1+d2+d3+d4)</b>	0	0	0	0	0	0
d1) Transacciones de la Deuda Pública / Costo Financiero de la Deuda	0	0	0	0	0	0
d2) Transferencias, Participaciones y Aportaciones Entre Diferentes Niveles y Órdenes de Gobierno	0	0	0	0	0	0
d3) Saneamiento del Sistema Financiero	0	0	0	0	0	0
d4) Adeudos de Ejercicios Fiscales Anteriores	0	0	0	0	0	0
<b>II: Gasto Etiquetado (II=A+B+C+D)</b>	<b>0</b>	<b>0</b>	<b>0</b>	<b>0</b>	<b>0</b>	<b>0</b>
<b>A. Gobierno (A=a1+a2+a3+a4+a5+a6+a7+a8)</b>	0	0	0	0	0	0
a1) Legislación	0	0	0	0	0	0
a2) Justicia	0	0	0	0	0	0
a3) Coordinación de la Política de Gobierno	0	0	0	0	0	0
a4) Relaciones Exteriores	0	0	0	0	0	0
a5) Asuntos Financieros y Hacendarios	0	0	0	0	0	0
a6) Seguridad Nacional	0	0	0	0	0	0
a7) Asuntos de Orden Público y de Seguridad Interior	0	0	0	0	0	0
a8) Otros Servicios Generales	0	0	0	0	0	0
<b>B. Desarrollo Social (B=b1+b2+b3+b4+b5+b6+b7)</b>	0	0	0	0	0	0
b1) Protección Ambiental	0	0	0	0	0	0
b2) Vivienda y Servicios a la Comunidad	0	0	0	0	0	0
b3) Salud	0	0	0	0	0	0
b4) Recreación, Cultura y Otras Manifestaciones Sociales	0	0	0	0	0	0
b5) Educación	0	0	0	0	0	0
b6) Protección Social	0	0	0	0	0	0
b7) Otros Asuntos Sociales	0	0	0	0	0	0
<b>C. Desarrollo Económico (C=c1+c2+c3+c4+c5+c6+c7+c8+c9)</b>	0	0	0	0	0	0
c1) Asuntos Económicos, Comerciales y Laborales en	0	0	0	0	0	0
c2) Agropecuaria, Silvicultura, Pesca y Caza	0	0	0	0	0	0
c3) Combustibles y Energía	0	0	0	0	0	0
c4) Minería, Manufacturas y Construcción	0	0	0	0	0	0
c5) Transporte	0	0	0	0	0	0
c6) Comunicaciones	0	0	0	0	0	0
c7) Turismo	0	0	0	0	0	0
c8) Ciencia, Tecnología e Innovación	0	0	0	0	0	0
c9) Otras Industrias y Otros Asuntos Económicos	0	0	0	0	0	0
<b>D. Otras No Clasificadas en Funciones Anteriores (D=d1+d2+d3+d4)</b>	0	0	0	0	0	0
d1) Transacciones de la Deuda Pública / Costo Financiero de la Deuda	0	0	0	0	0	0
d2) Transferencias, Participaciones y Aportaciones Entre Diferentes Niveles y Órdenes de Gobierno	0	0	0	0	0	0
d3) Saneamiento del Sistema Financiero	0	0	0	0	0	0
d4) Adeudos de Ejercicios Fiscales Anteriores	0	0	0	0	0	0
<b>III. Total de Egresos (III = I + II)</b>	<b>0</b>	<b>6,002,402</b>	<b>6,002,402</b>	<b>6,002,402</b>	<b>5,674,892</b>	<b>0</b>



**COORDINACIÓN PARA LA COMERCIALIZACIÓN DE PRODUCTOS OAXAQUEÑOS**  
Estado Analítico del Ejercicio del Presupuesto de Egresos Detallado - LDF  
Clasificación de Servicios Personales por Categoría  
Del 1 de enero al 31 de diciembre de 2024  
(PESOS)

Concepto	Egresos					Subejercicio
	Aprobado	Ampliaciones/ (Reducciones)	Modificado	Devengado	Pagado	
<b>I. Gasto No Etiquetado (I=A+B+C+D+E+F)</b>	0	4,254,684	4,254,684	4,254,684	3,942,174	0
A. Personal Administrativo y de Servicio Público	0	4,254,684	4,254,684	4,254,684	3,942,174	0
B. Magisterio	0	0	0	0	0	0
C. Servicios de Salud (C=c1+c2)	0	0	0	0	0	0
c1) Personal Administrativo	0	0	0	0	0	0
c2) Personal Médico, paramédico y afín	0	0	0	0	0	0
D. Seguridad Pública	0	0	0	0	0	0
E. Gastos asociados a la implementación de nuevas leyes federales o reformas a las mismas (E=e1+e2)	0	0	0	0	0	0
e1) Nombre del Programa o Ley 1	0	0	0	0	0	0
e2) Nombre del Programa o Ley 2	0	0	0	0	0	0
F. Sentencias laborales definitivas	0	0	0	0	0	0
<b>II. Gasto Etiquetado (I=A+B+C+D+E+F)</b>	0	0	0	0	0	0
A. Personal Administrativo y de Servicio Público	0	0	0	0	0	0
B. Magisterio	0	0	0	0	0	0
C. Servicios de Salud (C=c1+c2)	0	0	0	0	0	0
c1) Personal Administrativo	0	0	0	0	0	0
c2) Personal Médico, paramédico y afín	0	0	0	0	0	0
D. Seguridad Pública	0	0	0	0	0	0
E. Gastos asociados a la implementación de nuevas leyes federales o reformas a las mismas (E=e1+e2)	0	0	0	0	0	0
e1) Nombre del Programa o Ley 1	0	0	0	0	0	0
e2) Nombre del Programa o Ley 2	0	0	0	0	0	0
F. Sentencias laborales definitivas	0	0	0	0	0	0
<b>III. Total de Gasto en Servicios Personales (III = I + II)</b>	0	4,254,684	4,254,684	4,254,684	3,942,174	0



COORDINACIÓN PARA LA COMERCIALIZACIÓN DE PRODUCTOS OAXAQUEÑOS Informe sobre Estudios Actuariales - LDF					
	Pensiones y jubilaciones	Salud	Riesgos de trabajo	Invalidez y vida	Otras prestaciones sociales
<p><b>Tipo de Sistema</b> Prestación laboral o Fondo general para trabajadores del estado o municipio Beneficio definido, Contribución definida o Mixto</p> <p><b>Población afiliada</b> Activos Edad máxima Edad mínima Edad promedio Pensionados y Jubilados Edad máxima Edad mínima Edad promedio Beneficiarios Promedio de años de servicio (trabajadores activos) Aportación individual al plan de pensión como % del salario Aportación del ente público al plan de pensión como % del salario Crecimiento esperado de los pensionados y jubilados (como %) Crecimiento esperado de los activos (como %) Edad de Jubilación o Pensión Esperanza de vida</p> <p><b>Ingresos del Fondo</b> Ingresos Anuales al Fondo de Pensiones</p> <p><b>Nómina anual</b> Activos Pensionados y Jubilados Beneficiarios de Pensionados y Jubilados</p> <p><b>Monto mensual por pensión</b> Máximo Mínimo Promedio</p> <p><b>Monto de la reserva</b></p> <p><b>Valor presente de las obligaciones</b> Pensiones y Jubilaciones en curso de pago Generación actual Generaciones futuras</p> <p><b>Valor presente de las contribuciones asociadas a los saldos futuros de cotización X%</b> Generación actual Generaciones futuras</p> <p><b>Valor presente de otros ingresos futuros</b> Generación actual Generaciones futuras Otros Ingresos</p> <p><b>Déficit/superávit actuarial</b> Generación actual Generaciones futuras</p> <p><b>Periodo de suficiencia</b> Año de descapitalización Tasa de rendimiento</p> <p><b>Estudio actuarial</b> Año de elaboración del estudio actuarial Empresa que elaboró el estudio actuarial</p>					